



HACETTEPE ÜNİVERSİTESİ

2024 YILI

İDARE FAALİYET RAPORU

Daha ileriye... En İyiyeye...

ANKARA
2025



SUNUŞ

Üniversitemiz yenilikçi ve öncü bir eğitim kurumu olarak eğitim, araştırma ve topluma hizmet faaliyetlerinde kalite anlayışını benimseyen yaklaşımı ile ilk günden bu yana yükseköğretim alanında önemli bir marka olmuştur.

Üniversitemiz önceki yıllarda olduğu gibi 2024 yılı YKS sınavında da sınava giren milyonlarca öğrencinin hayallerini süslemiş ve üniversitemize yerleşen her üç öğrenciden biri üniversitemizi ilk sırada tercih etmiştir. Yaklaşık elli bin öğrencinin eğitim gördüğü üniversitemizin mezunları tüm sektörlerde lider firmaların büyük teveccühü ile karşılaşmaktadır. Yaklaşık yıllık 1,5 milyon hastanın şifa bulduğu Hacettepe Hastaneleri, kaliteli sağlık hizmeti sunumunun merkezi olarak tanınmaya ve dünyaca ünlü akreditasyon kuruluşu JCI'nın akreditasyonuna sahip Türkiye'deki tek kamu sağlık kuruluşu olmaya devam etmiştir.

YÖKAK tarafından 2022 yılında Kurumsal Akreditasyon Programı kapsamında tem akredite edilen Üniversitemiz, tüm paydaşları ile birlikte çok başarılı bir süreç yöneterek, ilgili yılda aynı programa dâhil edilen 30 üniversite arasından 5 yıl tam akreditasyona layık görülen 5 üniversiteden biri olabilmeyi başarmıştır. Bu süreçte tümüyle Üniversitemizin yapısına, ihtiyaçlarına uygun ve Üniversitemize özgü bir yaklaşım benimsenmiş, katılımcı süreçlerle, kurumumuzun tüm hizmetlerini kavrayacak, 360 derece bakış açısına sahip, bütünleşik bir kalite güvence sistemi kurulmuştur. O günden bu yana kurumsal kalite güvence sistemini daha da geliştiren ve mükemmel yolcuğuna devam eden Üniversitemizin tüm akademik ve idari personeline, birim amirlerinden üst yöneticilere, öğrencisinden mezunlarına ve dış paydaşlarına sahiplenmeleri ve katkılarından dolayı sonsuz teşekkürlerimi sunarım.

Üniversitemiz daha önceki yıllarda olduğu gibi hem ulusal hem de uluslararası sıralamalarda sahip olduğu prestijli konumu korumuştur. Orta Doğu Teknik Üniversitesi Enformatik Enstitüsü tarafından hazırlanan **University Ranking by Academic Performance (URAP) 2024-2025** sıralamasında akademik performansı en yüksek 3.000 üniversite ile ilgili yapılan değerlendirmeye göre; Hacettepe Üniversitesi dünya sıralamasında 573. sırada yer alarak, Türkiye'deki üniversiteler arasında son 7 yıldır olduğu gibi bu yıl da 1. sırada yer almıştır. Yine aynı merkez tarafından yapılan 2023-2024 Dünya Alan Sıralamasına göre Hacettepe Üniversitesi; 78 bilim alanı içinde 21 alanda sıralamada yer alırken, sıralamada yer aldığı 21 bilim alanı içinden 7'sinde Türkiye'de 1., 4'ünde 2. ve 4'ünde 3. sırada yer alarak büyük başarı sergilemiştir. **Leiden Üniversitesi CWTS** Dünya Üniversiteleri Sıralaması 2024 yılı değerlendirmesine göre; üniversitelerin dünyadaki nispi konumlarını belirlemede önemli bir referans olarak kabul edilmektedir. 2023 yılı CWTS Leiden Sıralaması'nda 1.411 üniversite yer alırken, 2024 yılında bu sayı 1.506'ya yükselmiştir. Hacettepe Üniversitesi bir önceki yıla göre sıralamadaki konumunu 16 sıra yükselterek, 394. sırada yer almıştır. Aynı zamanda Türkiye'de sıralanan 40 üniversite arasında tüm yayınlara aynı ağırlığı veren yönteme göre 1. sırada, ortak yayınlara düşük ağırlık veren yönteme göre Sağlık Bilimleri Üniversitesi'nin ardından 2. sırada yer alarak önemli bir başarıya imza atmıştır. Ayrıca Hacettepe Üniversitesi Avrupa Üniversiteleri arasındaki değerlendirmede konumunu 7 basamak yükselterek 117. sıraya yer almayı başarmıştır. Dünya çapındaki saygın üniversite derecelendirme kuruluşlarından **QS (Quacquarelli Symonds)** tarafından bu yıl ikinci kez gerçekleştirilen QS World University Rankings - Europe 2025'te (2025 Avrupa Üniversite Sıralaması) değerlendirildi. 42 farklı Avrupa ülkesinden 685 üniversitenin yer aldığı bu sıralamada, Hacettepe Üniversitesi, 2024 yılına göre 17 sıra yükselerek 198. sırada yer aldı. Dünya genelinde 198. sırada bulunan Hacettepe Üniversitesi, ülke sıralamasında ise Tıp Fakültesi



bulunan üniversiteler arasında Türkiye’de ilk sırada yer almıştır. Aynı derecelendirme kuruluşunun 2025 yılı Sürdürülebilirlik Sıralamasında Hacettepe Üniversitesi, dünya genelindeki 1.744 yüksek öğretim kurumu arasında 550. sırada, sıralamaya dahil olan 36 Türk üniversitesi arasında ise 7. sırada yer almıştır. **Times Higher Education (THE)**, Birleşmiş Milletler Sürdürülebilir Kalkınma Hedefleri (Sustainable Development Goals-SDGs) doğrultusunda üniversitelerin toplumsal, çevresel ve sosyal sürdürülebilirlikle ilgili alanlarda etkilerini ölçen THE 2024 Üniversite Etki için, 125 ülkeden 2,152 üniversite değerlendirmeye alınmış ve 1963 (2023 yılında 1591) üniversite sıralamaya dâhil edilmiştir. Hacettepe Üniversitesi 2024 yılında dünya genelinde 1.963 üniversite arasında 201-300 bandındaki yerini korurken, toplam puan ise bir önceki yıla göre 3 puan artarak 83.6’ya yükselmiştir. Özellikle üniversite olarak son yıllarda önemli adımlar attığımız ve gelişme kaydetmek için çaba sarf ettiğimiz sürdürülebilir çevre ve sıfır atık politikası çerçevesinde, ilk defa 2022 yılında dâhil olduğumuz **Yeşil Kampüs Sıralaması’nda (UI Green Metric)** Hacettepe Üniversitesi dünya genelinde başvuru yapan 1.477 üniversite arasından 299. sırada yer alma başarısını göstermiştir.

Hacettepe Üniversitesi’nin mevcut olarak sahip olduğu güçlü konumu koruyabilmesi için geleceğe yönelik önemli adımlar atması gerektiği hiç şüphesizdir. Yükseköğretim alanının sahip olduğu; dijitalleşme, uluslararasılaşma ve finansal kutuplaşma olgusu şeklindeki değişim, değişime ayak uydurabilen üniversiteleri güçlendirirken, ayak uyduramayanların ise zayıflamasına ya da tasfiye olmasına yol açacağı öngörülmektedir.

Dijitalleşmenin çok büyük bir ivme kazandığı ve alan genişlettiği günümüz bilgi çağında, yükseköğretimde yaşanan dijitalleşmenin de eğitim anlayışımızı, öğretim yöntemlerimizi ve araştırma süreçlerimizi yeniden tanımladığı bir döneme girmiş bulunuyoruz. Yapay zekâ, büyük veri, artırılmış gerçeklik, nesnelerin interneti, block chaine ve bulut bilişim gibi teknolojiler, artık yalnızca teknolojik değişimin uçlarda yaşandığı dar toplumsal ve ekonomik yapıların değil, eğitim-öğretim, araştırma-geliştirme ve üniversitelerin toplumsal hizmet faaliyetlerinin elzem ve ayrılmaz bir parçası haline gelme eğilimindedir. Bu dönüşüm, önümüzdeki yıllarda birçok alanda olduğu gibi yükseköğretim alanında yaşanan rekabetin sonuçlarının temel belirleyicisi olacaktır. Bu nedenle Hacettepe Üniversitesi olarak yükseköğretim alanındaki değişim ve dönüşümü anlamak, doğru şekilde yönetmek ve yaşanan rekabet sürecinden güçlü şekilde çıkmak için gerekli çalışmalarını sürdürmekteyiz.

Geçtiğimiz dört yılda kurumsal organizasyonumuzu ve düzenlemelerimizi geliştirmek ve misyon temelli koordinasyonun güçlendirilmesi amacıyla; Sürdürülebilir Yerleşkeler Koordinatörlüğü, Eğitim-Öğretim Koordinatörlüğü, Araştırma Koordinatörlüğü, Toplumsal Katkı Koordinatörlüğü, Dijital Dönüşüm ve Bilişim Koordinatörlüğü, Kalite Yönetim Ofisi ve Mezunlarla İlişkiler Koordinatörlüğü kurulmuş, bahse konu alanlara ilişkin yönergeler çıkarılmıştır. Söz konusu koordinatörlükler vasıtasıyla kurum genelinde bahse konu misyonların planlanması, politika geliştirilmesi, uygulama, izleme ve iyileştirme süreçlerinin daha etkili ve etkin hale getirilmeye başlanmıştır. Hacettepe Ailesi olarak kurucumuz merhum Prof. Dr. İhsan Doğramacı’nın “Daha ileriye... En iyiye...” vizyonuna uygun olarak, gelecek yıllarda da genç nesillerin Cumhuriyetimizin değerleri, bilimin ışığı ve milli, manevi değerlerle yetiştirilmesi konusunda çalışmaya, ülkemizin ve milletimizin ekonomik ve sosyal gelişimi için azim ve kararlılıkla katkı sunmaya devam edeceğiz

Saygılarımla.

Prof.Dr. M. Cahit GÜRAN
Rektör

İÇİNDEKİLER

1- GENEL BİLGİLER	15
A. Misyon ve Vizyon	17
B. Yetki, Görev ve Sorumluluklar	19
C. İdareye İlişkin Bilgiler	24
1- Fiziksel Yapı	24
2- Teşkilat Yapısı	35
3- Teknoloji ve Bilişim Altyapısı	39
4- İnsan Kaynakları	53
5- Sunulan Hizmetler	74
6- Yönetim ve İç Kontrol Sistemi	123
D. Diğer Hususlar	126
1- Erasmus+ Programı	126
2- Farabi Değişim Programı	130
3- Mevlana Değişim Programı	132
4- Yükseköğretim Kurulu Burs Programı	135
2- AMAÇ VE HEDEFLER	137
A. Temel Politika ve Öncelikler	139
B. İdarenin Stratejik Planında Yer Alan Amaç ve Hedefler	141
C. Üniversite Faaliyetlerinin Stratejik Plan İle İlişkilendirilmesi	143
D. Geri Bildirim	149
3- FAALİYETLERE İLİŞKİN BİLGİ VE DEĞERLENDİRMELER	155
A. Mali Bilgiler	157
1- Bütçe Uygulama Sonuçları	157
2- Temel Mali Tablolara İlişkin Açıklamalar	175
3- Mali Denetim Sonuçları	176
B. Performans Bilgileri	177
1- Program, Alt Program, Faaliyet Bilgileri	177
2- Performans Sonuçlarının Değerlendirilmesi	189
3- Stratejik Planın Değerlendirilmesi	190
4- Performans Bilgi Sisteminin Değerlendirilmesi	190
4- KURUMSAL KABİLİYET VE KAPASİTENİN DEĞERLENDİRİLMESİ	191
A. Üstün Yönler	193
B. Zayıf Yönler	193
C. Değerlendirme	194
5- ÖNERİ VE TEDBİRLER	195
EKLER	199

TABLolar

Tablo 1. Mevzuat Analizi	20
Tablo 2. Hacettepe Üniversitesi Taşınmazlarının Dağılımı	25
Tablo 3. Hacettepe Üniversitesi Kapalı Alanlarının Dağılımı ve Gelişimi	26
Tablo 4. Kapalı Mekânların Hizmet Alanlarına Göre Dağılımı	27
Tablo 5. Üniversitemizde Bulunan Eğitim Alanlarının Dağılımı	28
Tablo 6. Yemekhane, Kantin ve Kafeteryaların Kapasitesi	29
Tablo 7. Öğrenci Yurtları ve Misafirhanelerin Sayı ve Kapasitesi	30
Tablo 8. Spor Tesisleri ve Kullanıcı Sayıları	31
Tablo 9. Toplantı ve Konferans Salonlarının Faaliyet Dağılımı	32
Tablo 10. Hastane Alanlarının Dağılımı	33
Tablo 11. Hacettepe Üniversitesi Wan / Extranet Bağlantıları	
Tablo 12. Yazılım ve Bilgisayarlar	39
Tablo 13. Üniversitemiz Tarafından Kullanılan Yazılım Programları	40
Tablo 14. Kütüphane Kaynaklarının Dağılımı	47
Tablo 15. Kütüphane Kaynakları Kullanım Verileri	49
Tablo 16. Basılı ve Görsel Koleksiyon	49
Tablo 17. Basılı Satın Alınan ve Bağış Kaynakların Dağılımı	50
Tablo 18. Kütüphanelere Göre Basılı Dergi Abonelikleri Dağılımı	50
Tablo 19. Kütüphanelerin Üye Sayısı Dağılımı	50
Tablo 20. Danışma Hizmetleri	50
Tablo 21. Toplam Personel Dağılımı	53
Tablo 22. Yönetici Personel Dağılımı	55
Tablo 23. Akademik Personelin Dağılımı	56
Tablo 24. Personelin Birim Dağılımı	58
Tablo 25. Uluslararası Akademik Personel Dağılımı	61
Tablo 26. Yurtiçi ve Yurtdışı Görevlendirilen Akademik Personelin (2547/39) Dağılımı	62
Tablo 27. Akademik Personelin Yurtiçi Görevlendirmeleri (2547/38)	62
Tablo 28. Akademik Personelin Yurtiçi Görevlendirmeleri (2547/40 (a),(b),(c))	63
Tablo 29. 2547/35 Maddesine Göre Üniversitemizde Görevlendirilen Akademik Personelin Dağılımı	63
Tablo 30. Akademik Personelin (2547/40-a) maddesine göre Üniversitemizde Görevlendirmeleri	63
Tablo 31. 2547/31 Maddesine Göre Ders Saati Ücretli Olarak Üniversitemizde Görevlendirilen Akademik Personelin Dağılımı	64

Tablo 32. Akademik Personelin Yaş İtibariyle Dağılımı	65
Tablo 33. Akademik Personelin Hizmet Sürelerine Göre Dağılımı	66
Tablo 34. İdari Personel Dağılımı	67
Tablo 35. İdari Personelin Eğitim Durumu	68
Tablo 36. İdari Personelin Hizmet Sürelerine Göre Dağılımı	70
Tablo 37. İdari Personelin Yaş İtibariyle Dağılımı	72
Tablo 38. Engelli Personelin Engel Oranı - Engel Grubu - Eğitim Durumu	73
Tablo 39. Engelli İdari Personelin Hizmet Sınıfına Göre Dağılımı	74
Tablo 40. Personel ve İşçiler	75
Tablo 41. Akademik Birim Bilgileri	77
Tablo 42. Tıpta Uzmanlık Eğitimi Yapanların Dağılımı	78
Tablo 43. Dış Hekimliğinde Uzmanlık Eğitimi Yapanlar	78
Tablo 44. Eczacılıkta Uzmanlık Eğitimi Yapanların Dağılımı	78
Tablo 45. Fakülteler Öğrenci Sayıları	79
Tablo 46. Enstitüler Öğrenci Sayıları	80
Tablo 47. Yüksekokullar ve Meslek Yüksekokulları Öğrenci Sayıları	83
Tablo 48. Üniversite Genel Öğrenci Sayıları	83
Tablo 49. Toplam Öğrenci Sayıları	84
Tablo 50. Engelli Öğrenci Sayısı	85
Tablo 51. Yüksek Lisans ve Doktora Programlarından Mezun Olan Öğrencilerin Dağılımı	85
Tablo 52. Yabancı Dil Eğitimi Gören Hazırlık Sınıfı Öğrenci Sayıları	86
Tablo 53. Öğrenci Kontenjanları ve Doluluk Oranı	87
Tablo 54. 2024 Yılında Yatay Geçiş ile Üniversitemize Gelen Öğrenci Sayısı	87
Tablo 55. 2024 Yılında Kaydı Silinen Öğrenci Sayısı	88
Tablo 56. Uluslararası Öğrenci Sayısı	88
Tablo 57. 2024 Yılında Disiplin Cezası Alan Öğrencilerin Sayısı	89
Tablo 58. Lisansüstü Öğrenime Kabul Durumları	89
Tablo 59. Lisans Programlarına Kabul Edilen Öğrencilerin Niteliği	89
Tablo 60. Öğrencilere İlişkin Veriler	90
Tablo 61. Öğrenci Kulüp ve Toplulukları	91
Tablo 62. Öğrenci Kulüp ve Topluluklarına İlişkin Veriler	93
Tablo 63. Yıllar İtibari ile Diğer Sosyal Faaliyetler	93
Tablo 64. Öğrenci Başına Cari ve Sermaye Maliyeti	94
Tablo 65. Öğrenci Maliyeti Hesabı (Başlangıç Ödeneğine Göre)	95
Tablo 66. Sağlık Hizmetleri Hasta Sayısı	97
Tablo 67. Tetkik, Görüntüleme ve Ameliyat Hizmetleri	97
Tablo 68. Hizmet Verilen Hasta Sayıları	98
Tablo 69. Yürütülen Davalar	101
Tablo 70. Sonuçlanan Davalar	102
Tablo 71. Arabuluculuk Dosyaları	102

Tablo 72. İcra ve Alacak Takip Dosyaları	103
Tablo 73. Avukatların Dosya Yüğü	104
Tablo 74. Genel Nitelikli Hizmetlerin Dağılımı	104
Tablo 75. Yürütölen Soruşturmalar	105
Tablo 76. Türkiye Doping Kontrol Merkezi Hizmetleri	105
Tablo 77. Hizmet, Bilim-Sanat, Teşvik ve Başarı Ödülleri Alan Kişi Sayısı	106
Tablo 78. Müze Etkinlik ve Ziyaretçi Sayıları	106
Tablo 79. Uluslararası Kuruluşlara Üyelik Bilgi Formu	106
Tablo 80. 2024 Yılında Yapılan Toplumsal Sorumluluk Projeleri ve Faaliyetleri	108
Tablo 81. Yaşam Boyu Öğrenme Merkezi Faaliyetleri	114
Tablo 82. Eğiticilerin Eğitimi Programı	116
Tablo 83. Yaşam Boyu Öğrenme Merkezi Tarafından Yapılan Sınavlar	116
Tablo 84. Yaşam Boyu Öğrenme Merkezi Soru Hazırlama Hizmetleri	117
Tablo 85. 2024 Yılı İş Sağlığı ve Güvenliği Eğitim Uygulamaları	118
Tablo 86. Sürdürülebilir Öğretme ve Öğrenme Merkezi 2024 Yılı Faaliyetleri	120
Tablo 87. Sürdürülebilir Yerleşkeler Koordinatörlüğü Faaliyetler	121
Tablo 88. Yıllar İtibariyle Ön Mali Kontrole İlişkin Sonuçlar	123
Tablo 89. Gerçekleştirilen Denetimlerin Dağılımı	124
Tablo 90. Yıllar İtibari ile Akademik Yılı Erasmus İstatistik Verileri	129
Tablo 91. Farabi Koordinatörlüğü Protokol Yapılan Üniversiteler	131
Tablo 92. Mevlâna Değişim Programı Sayıları	133
Tablo 93. Mevlâna Değişim Programı Kapsamında Protokol Yapılan Üniversiteler	133
Tablo 94. Yıllar İtibari ile Değişim Programları Bütçe Hareketleri	135
Tablo 95. Yükseköğretim Kurumu Burs Programı	135
Tablo 96. ÖYP Programı	135
Tablo 97. Yabancı Uyruklu Öğrencilere Sağlanan Burslar	135
Tablo 98. Üniversite Faaliyetlerinin Stratejik Plan ile İlişkilendirilmesi	143
Tablo 99. 2023 ve 2024 Yılı Senato ve Yönetim Kurulu Kararlarının YÖKAK Değerlendirme Ölçütleri ile Eşleştirilmesi	147
Tablo 100. Geri Bildirim Yönetim Sistemi	149
Tablo 101. Üniversite Özel Bütçesi	158
Tablo 102. 2024 Mali Yılı Ekonomik Sınıflandırma Harcama Durumu	160
Tablo 103. 2024 Mali Yılı Proje Harcama Durumu	161
Tablo 104. 2024 Mali Yılı Kurumsal Sınıflandırmaya Göre Harcama Durumu	162
Tablo 105. A. Gelir Gerçekleşme Düzeyi	165
Tablo 106. Gelir Gerçekleşme İcma Düzeyi	172
Tablo 107. 2024 Yılı Döner Sermaye İşletmesi Gelir-Gider Dengesi Durumu	173
Tablo 108. Üniversite Bütçe Durumu	173
Tablo 109. Bağış ve Yardımlar	173
Tablo 110. Bütçenin Yıllar İtibariyle Gelişimi	176

Tablo 111. Program, Alt Program ve Faaliyet Bilgileri	177
Tablo 112. Ulusal ve Uluslararası Toplantı Sayısı	181
Tablo 113. Ulusal ve Uluslararası Toplantılara Katılan Kişi Sayısı	182
Tablo 114. Öğrenciye ve Personele Sunulan Barınma, Beslenme Hizmetlerine İlişkin Bilgiler	183
Tablo 115. Öğrencilere Verilen Burslar	183
Tablo 116. Psikolojik Danışma Hizmeti Alan Öğrenci Sayıları	183
Tablo 117. Sporcu Bilgileri	184
Tablo 118. Yayınların İndekslere ve Birimlere Göre Dağılımı	185
Tablo 119. Q Endeksleri	185
Tablo 120. Atıf Oranları	186
Tablo 121. Yıllar İtibari ile Atıf İndekslerde Yer Alan Hacettepe Üniversitesi Adresli Yayınlar	186
Tablo 122. İlk %10'luk Dilimde Atıf Alan Yayın Sayısı	187
Tablo 123. Yatırım Projeleri Uygulama Durumu	188
Tablo 124. Bilimsel Araştırma Proje Sayısı	189
Tablo 125. Stratejik Planın Değerlendirilmesi	190

ŞEKİLLER

Şekil 1. Akademik Kuruluş Şeması	36
Şekil 2. İdari Kuruluş Şeması	37
Şekil 3. Akademik ve İdari Birimlerin Yerleşke Dağılımı	38
Şekil 4. Kadro Dağılım Grafiği	54
Şekil 5. Personel Dağılım Grafiği	54
Şekil 6. Kadrolu Akademik Personel Dağılımı	57
Şekil 7. Kadrolu Öğretim Üyesi Dağılımı	57
Şekil 8. İdari Kadro Dağılımı	67
Şekil 9. İdari Personel Eğitim Durumu Grafiği	69
Şekil 10. İdari Personelin Hizmet Sürelerine Göre Dağılım Grafiği	71
Şekil 11. İdari Personelin Yaş İtibariyle Dağılım Grafiği	73
Şekil 12. Personel ve Geçici İşçiler Dağılımı	75
Şekil 13. Yıllar İtibariyle Öğrenci Sayıları	84
Şekil 14. Erasmus Değişim Hareketliliği	129
Şekil 15. Yıllara Göre Gelen Kişi Hareketliliği	129
Şekil 16. Yıllara Göre Giden Kişi Hareketliliği	130
Şekil 17. 2024 Yılı Ödenek Dağılımı	159
Şekil 18. Özgelir Gerçekleşme Dağılım Grafiği	172

EKLER

EK 1. Araştırma ve Uygulama Merkezleri	201
EK 2. Taşıtlar	202
EK 3. Tesis, Makine ve Cihazlar	202
EK 4. Demirbaşlar Listesi	203
EK 5. Performans Göstergesi Gerçekleşmeleri İzleme Formu	204
EK 6. Performans Göstergesi Sonuçları	211
EK 7. Güvence Beyanları	215

1 Genel Bilgiler



A. MİSYON VE VİZYON

Üniversitemiz 2023-2027 Stratejik Planı'nda belirlenmiş olan misyon ve vizyonumuz;



MİSYON

Araştırma öncelikli bir üniversite olarak bilim, teknoloji, spor ve sanat alanlarında üstün nitelikli; değişimi yöneten ve etik değerleri gözeten bireyler yetiştirmek; üretilen bilgi, hizmet ve teknolojiyi toplum ve insanlık yararına sunmak.



VİZYON

Eğitim, araştırma ve diğer hizmet alanlarında ülke ihtiyaçlarını da önceleyerek mükemmele erişen, uluslararası düzeyde öncü araştırma üniversitelerinden biri olmak.



ÜNİVERSİTEMİZ TEMEL DEĞERLERİ

Adalet: Öğrenci ve personeli, yaptıkları işlerde ve verdikleri kararlarda, paydaşları arasında herhangi bir ayırım gözetmeksizin, adil bir şekilde davranır. Hizmet sunumunda dezavantajlı kişi ve gruplara karşı kurumsal ve sosyal sorumluluk bilinciyle hareket eder.

Akademik Dürüstlük: Akademisyenler ve öğrenciler, akademik çalışmalarda aranan etik ve yöntemsel standartların gereğini yerine getirirler ve çalışmalarında şeffaf, dürüst ve adil davranırlar.

Akademik Özgürlük: Akademisyenler ve öğrenciler hiçbir dayatma ve baskıyla karşılaşmadan eğitim-öğretim, bilimsel ve mesleki çalışma ve araştırma yapabilirler.

Çevreye Duyarlılık ve Estetik Güvenilirlik: Ürün ve hizmetlerimizi oluşturduğumuz ve sunduğumuz fiziksel mekânları; estetik duyarlılıkla düzenlemek, bunu yaparken gelecek nesillerin bize emaneti olan çevrenin korunması yönünde çaba göstermek ortak değerimizdir, amacımızdır

İş Disiplini, Özveri ve İdealizm: Hacettepe Üniversitesi personeli ve öğrencileri, her zaman özveriyle çalışır ve sorumluluklarını en iyi şekilde yerine getirir. Çalışanlar kurum kültürüne uygun olarak iş disipliniyle, işbirliği içinde ve yüksek bir sahiplenme duygusuyla, hesapsız ve menfaat gözetmeksizin özveri ve idealizmle çalışırlar.

Kalite ve Özgüven: Üniversitenin birimleri tüm öğrencileri ve personeliyle birlikte "Daha ileriye... En iyiye..." kültürüne uygun olarak; eğitim-öğretim, araştırma ve topluma hizmet alanlarında sürekli kalite ve mükemmellik arayışını sürdürür. Buna bağlı olarak tüm çalışanları ve öğrencileri; bilgi, yetenek ve yetkinlikleri doğrultusunda, özeleştiriyeye dayanan bir özgüven yaklaşımı içindedirler.

Katılımcılık: Öğrencilerin ve personelin bireysel özellik ve idealizmleri korunarak her kademede yönetim süreçlerine katılmaları sağlanır. Tüm paydaşların görüş ve düşüncelerine değer verilerek, kurumsal kararlara ve hizmetlere bu görüş ve düşüncelerin yansıtılmasına özen gösterilir.

Kurumsallaşmış Etik Duyarlılık: Üniversitemiz mensupları tüm faaliyetlerinde, kurumsallaşmış temel etik değerlere ve ilkelere uygun olarak hareket eder. Elde edilen sonuçlar kadar, sonuca giderken izledikleri yol ve yöntemin etik açıdan doğruluğu konusunda da duyarlılık gösterir.

Liyakat: Hem akademik hem de idari görev atama ve yükselmelerinde, bilgi ve tecrübeye göre herkese fırsat sağlanması ve görev verilmesi esas alınır.

Saygı: Üniversitemizde tüm paydaşlara, toplumsal ve doğal değerlere saygılı ve duyarlı davranış benimsenir. Tüm eylemlerde toplumsal norm ve değerler öncelikle gözetilir, birey hak ve özgürlüklerine saygı gösterilir, kurumsal görev alanında bu hak ve özgürlüklerin genişlemesi hedeflenerek, sürdürülebilirlik ve doğaya saygı anlayışının gelişmesine örnek olmak amaçlanır.

Sorumluluk Bilinci ve Hesap Verebilirlik: Personel ve öğrenciler tutum, davranış ve faaliyetlerinde; sorumluluk bilinciyle ve hesap verebilir şekilde hareket eder; çalışmalarında ve harcamalarında azami dikkat göstererek Üniversite kaynaklarını verimli ve ekonomik şekilde kullanır, çevrenin ve doğal hayatın korunmasında sorumluluk alır ve duyarlı davranır.

Toplum Odaklılık: Üniversitemiz tüm faaliyetlerini ürün ve hizmetlerini toplum yararını göz önüne alarak gerçekleştirmektedir. Yaptığı her işte "toplum yararını gözetmek" üniversitemizin asla vazgeçemeyeceği ortak bir değerdir.

Yenilikçilik ve Liderlik: Üniversitemiz daha hızlı ve kaliteli bir hizmet için, değişen dünya koşullarında ortaya çıkan yeni kavramların, teknoloji ve sistemlerin benimsenmesinde istekli davranır, sahip olduğu kurumsal kültüre uygun olarak topluma ve diğer kurumlara örnek teşkil edecek hizmet anlayışı ile lider konumuna uygun hareket eder.

B. YETKİ, GÖREV VE SORUMLULUKLAR

Türkiye’de yükseköğretim, T.C. Anayasası’nın 130. maddesi ve 2547 sayılı Yükseköğretim Kanunu ile düzenlenmektedir.

2547 sayılı Yükseköğretim Kanunu’nun 12. maddesi uyarınca; “kanundaki amaç ve ana ilkelere uygun olarak yükseköğretim kurumlarının görevleri;

- a) Çağdaş uygarlık ve eğitim-öğretim esaslarına dayanan bir düzen içinde, toplumun ihtiyaçları, kalkınma planları ilke ve hedeflerine uygun ve ortaöğretime dayalı çeşitli düzeylerde eğitim-öğretim, bilimsel araştırma, yayım ve danışmanlık yapmak,
- b) Kendi ihtisas gücü ve maddi kaynaklarını rasyonel, verimli ve ekonomik şekilde kullanarak, milli eğitim politikası, kalkınma planları, ilke ve hedefleri ile Yükseköğretim Kurulu tarafından yapılan plan ve programlar doğrultusunda, ülkenin ihtiyacı olan dallarda ve sayıda insan gücü yetiştirmek,
- c) Türk toplumunun yaşam düzeyini yükseltici ve kamuoyunu aydınlatıcı bilimsel verilerini söz, yazı ve diğer araçlarla yaymak,
- d) Örgün, yaygın, sürekli ve açık eğitim yoluyla toplumun özellikle sanayileşme ve tarımda modernleşme alanlarında eğitilmesini sağlamak,
- e) Ülkenin bilimsel, kültürel, sosyal ve ekonomik yönlerden ilerlemesini ve gelişmesini ilgilendiren sorunlarını, diğer kuruluşlarla iş birliği yaparak, kamu kuruluşlarına önerilerde bulunmak suretiyle öğretim ve araştırma konusu yapmak, sonuçlarını toplumun yararına sunmak ve kamu kuruluşlarınca istenecek inceleme ve araştırmaları sonuçlandırarak düşüncelerini ve önerilerini bildirmek,
- f) Eğitim-öğretim seferberliği içinde, örgün, yaygın, sürekli ve açık eğitim hizmetini üstlenen kurumlara katkıda bulunacak önlemleri almak,
- g) Yörelereindeki tarım ve sanayinin gelişmesine ve ihtiyaçlarına uygun meslek elemanlarının yetişmesine, bilgilerinin gelişmesine katkıda bulunmak, sanayi, tarım ve sağlık hizmetleri ile diğer hizmetlerde modernleşmeyi, üretimde artışı sağlayacak çalışma ve programlar yapmak, uygulamak ve yapılanlara katılmak, bununla ilgili kurumlarla iş birliği yapmak ve çevre sorunlarına çözüm getirici önerilerde bulunmak,
- h) Eğitim teknolojisini üretmek, geliştirmek, kullanmak ve yaygınlaştırmak,
- ı) Yükseköğretimin uygulamalı yapılmasına ait eğitim-öğretim esaslarını geliştirmek, döner sermaye işletmelerini kurmak, verimli çalıştırmak ve bu faaliyetlerin geliştirilmesine ilişkin gerekli düzenlemeleri yapmak” olarak belirlenmiştir.

Üniversitemiz de bir yükseköğretim kurumu olarak bu görevleri yerine getirmek için 8 Temmuz 1967 tarihli Resmi Gazete’de yayımlanan 892 sayılı Kanunla kurulmuştur.

Üniversitemiz idari ve akademik personel atamaları Yükseköğretim Üst Kuruluşları ile Yükseköğretim Kurumları Personeli Görevde Yükselme Yönetmeliği’ne göre yapılmaktadır. Söz konusu yönetmelik akademik ve idari kesimin atanması için gerekli olan ölçütleri belirlemektedir.

YÖNETMELİK VE YÖNERGELER

Üniversitemiz tarafından yayımlanan ve birimlerimizin iş ve işlemlerinde uyguladıkları yönetmelik ve yönergelere aşağıdaki tabloda yer verilmiştir.

Yasal Yükümlülük	Dayanak
H.Ü. Lisans Programları Yatay Geçiş Esasları	24.04.2010 tarih ve 27561 sayılı Resmi Gazetede yayımlanan Yükseköğretim Kurumlarında Önlisans ve Lisans Düzeyindeki Programlar Arasında Geçiş, Çift Ana Dal, Yan Dal ile Kurumlararası Kredi Transferi Yapılması Esaslarına İlişkin Yönetmeliğin 7/2 maddesi
H.Ü. Yaz Dönemi Eğitim-Öğretim ve Sınav Yönetmeliği	08.06.2003 tarihli ve 25132 sayılı Resmi Gazete’de yayımlanarak yürürlüğe girmiştir.
Hacettepe Üniversitesi Önlisans, Lisans Eğitim-Öğretim ve Sınav Yönetmeliği	4.11.1981 tarihli ve 2547 sayılı Yükseköğretim Kanununun 14 ve 44’üncü
Hacettepe Üniversitesi Lisansüstü Eğitim-Öğretim Sınav Yönetmeliği	Resmî Gazete Sayı: 29900 26 Kasım 2016
Hacettepe Üniversitesi Ortak Lisansüstü Program Açılmasına İlişkin İlke ve Esaslar	Senato Kararı 2015-217 20.05. 2015
Hacettepe Üniversitesi Önlisans, Lisans Eğitim-Öğretim ve Sınav Yönetmeliği	2547 Sayılı Kanun
Yükseköğretim Kurumlarında Uzaktan Öğretime İlişkin Usul ve Esaslar	Bu Usul ve Esaslar, 2547 sayılı Yükseköğretim Kanununun 44’üncü ve 46’ncı maddesine dayanılarak hazırlanmıştır.
Hacettepe Üniversitesi Uzaktan Eğitim Uygulama ve Araştırma Merkezi Yönetmeliği	2547 sayılı Yükseköğretim Kanununun 7 nci maddesine dayanılarak hazırlanmıştır.
Bütçe Şube Md. Yönergesi	5436 sayılı Kanunun 15. mad.
Muhasebe Kesin Hesap ve Raporlama Şube Md. Yönergesi	5436 sayılı Kanunun 15. mad.
Ön Mali Kontrol Şube Md. Yönergesi	5436 sayılı Kanunun 15. mad.
Stratejik Yönetim ve Planlama Md. Yönergesi	5436 sayılı Kanunun 15. mad.
Bilgi, Belge ve Raporlama Şube Md. Yönergesi	5436 sayılı Kanunun 15. mad.
Öğrenci Kayıt Kabul İşleri Yönetmeliği	2547 Sayılı Kanun
Yaz Okulu Eğitim-Öğretim Yönetmeliği	4.11.1981 tarihli ve 2547 sayılı Yükseköğretim Kanunu’nun 14. ve 44. Maddelerine dayanılarak hazırlanmıştır.
Öğrenci Temsilciler Konseyi Yönergesi	2547 Sayılı Kanun
Akdemik Teşkilat Yönetmeliği	2547 Sayılı Kanun
Yükseköğretim Kurumları Kısmi Zamanlı Öğrenci Çalıştırma Usul ve Esasları	(Üniversite Yönetim Kurulu Kararı)
Yükseköğretim Kurumları Bilimsel Araştırma Projeleri Yönetmeliği	26.11.2016 tarih ve 29900 sayılı Resmî Gazete
Bilimsel Araştırma Projeleri Uygulama Yönergesi	2547 Sayılı Yükseköğretim Kanunu’nun 4684 Sayılı Kanun’la Değişik 58. maddesi” ile “Yükseköğretim Kurumları Bilimsel Araştırma Projeleri Hakkındaki Yönetmelik” ve “Yükseköğretim Kurumları Bütçelerinde Bilimsel Araştırma Projeleri İçin Tefrik Edilen Ödeneklerin Özel Hesaba Aktarılarak Kullanımı, Muhasebeleştirilmesi ile Özel Hesabın İşleyişine İlişkin Esas ve Usuller” hükümlerine dayanılarak düzenlenmiştir.
Hacettepe Üniversitesi İç Denetim Birimi Başkanlığı Yönergesi	İç Denetçilerin Çalışma Usul ve Esasları Hakkında Yönetmelik ve Kamu İç Denetim Rehberi
Hacettepe Üniversitesi İç Denetim Kalite Güvence ve Geliştirme Programı	İç Denetçilerin Çalışma Usul ve Esasları Hakkında Yönetmelik ve Maliye Bakanlığınca yayınlanan İç Denetim Kalite Güvence ve Geliştirme Programı

Tablo 1. Mevzuat Analizi (2/4)

Yasal Yükümlülük	Dayanak
Yabancı Dil Programları	4.11.1981 tarihli ve 2547 sayılı Yükseköğretim Kanunu'nun 5 inci maddesinin birinci fıkrasının (ı) bendi, 44'üncü ve 49 uncu maddeleri ile 14/10/1983 tarihli ve 2923 sayılı Yabancı Dil Eğitimi ve Öğretimi ile Türk Vatandaşları'nın Farklı Dil ve Lehçelerinin Öğrenilmesi Hakkında Kanunun 3'üncü maddesi
Önlisans programları	4.11.1981 tarihli ve 2547 sayılı Yükseköğretim Kanunu'nun 14'üncü ve 44'üncü maddeleri ile 54 üncü maddesi ile 65 inci maddesinin (a) fıkrasının (9) numaralı bendi ve 7 nci maddesinin birinci fıkrasının (e) bendi ile 22. maddesinin (c) bendi ve 47. maddesi
Lisans Programları	<ul style="list-style-type: none"> - 4/11/1981 tarihli ve 2547 sayılı Yükseköğretim Kanununun 14'üncü maddesi ile 54. maddesi ile 65. maddesinin (a) fıkrasının (9) numaralı bendi ve 7. maddesinin birinci fıkrasının (e) bendi ile 22. maddesinin (c) bendi ve 47. Maddesi - Hacettepe Üniversitesi Ön Lisans, Lisans Eğitim-Öğretim Yönetmeliği - Doktorluk, Hemşirelik, Ebelik, Diş Hekimliği, Veterinerlik, Eczacılık ve Mimarlık Eğitim Programlarının Asgari Eğitim Koşullarının Belirlenmesine Dair Yönetmelik
Lisansüstü Programları	<ul style="list-style-type: none"> - 4/11/1981 tarihli ve 2547 sayılı Yükseköğretim Kanununun 65. maddesinin (a) fıkrasının (9) numaralı bendi - Hacettepe Üniversitesi Lisansüstü Programlarda Kurum İçi ve Dışından Alınan - Dersler İçin Uygulanacak Eş değerliğe İlişkin İlke ve Esaslar - H.Ü. Yurtiçindeki Diğer Yükseköğretim Kurumlarıyla Ortak Lisansüstü Programı Açılmasına İlişkin İlke ve Esasları (Senato Kararı 2015-217 20.05. 2015) - Hacettepe Üniversitesi Sağlık Bilimleri Enstitüsü Danışmanlık Yönergesi - Yükseköğretim Kurumları Öğrenci Temsilciler Konseyleri ve Yükseköğretim Kurumları Ulusal Öğrenci Konseyi Yönetmeliği - Bir Üniversite Adına Bir Diğer Üniversitede Lisansüstü Eğitim Gören Araştırma Görevlileri Hakkında Yönetmelik (23.05.1997 tarihli Resmi Gazete)
İşletmelerde Staj/Mesleki Eğitim Uygulanmasına İlişkin Usul ve Esaslar	5510 Sosyal Sigortalar ve Genel Sağlık Sigortası Kanunu Hacettepe Üniversitesi Hemşirelik Fakültesi Lisans Öğrencilerinin Klinik / Saha Uygulama Yönergesi
Yükseköğretim Kurumları Arasında Öğrenci ve Öğretim Üyesi Değişim Programına İlişkin Yönetmelik	2547 sayılı Yükseköğretim Kanununun 7 nci maddesi hükümlerine dayanılarak hazırlanmıştır.
Yükseköğretim Kurumları Arasında Yurtiçi Öğretim Elemanı ve Öğrenci Değişim Programlarının Desteklenmesi Amacıyla Yükseköğretim Kurulunca Yükseköğretim Kurumlarına Aktarılacak Tutarların Kullanımı, Muhasebeleştirilmesi, Bu Kapsamda Yapılacak Ödemeler İle Diğer Hususlara İlişkin Esas ve Usuller	2547 sayılı Yükseköğretim Kanununun 25/06/2009 tarihli ve 5917 sayılı Kanunun 19. maddesiyle değişik 10. maddesi hükmüne dayanılarak hazırlanmıştır.
Uzmanlık ve Yandal Uzmanlık Programları	11/4/1928 tarihli ve 1219 sayılı Tababet ve Şuabatı San'atlarının Tarzı İcrasına Dair Kanun ile 11/10/2011 tarihli ve 663 sayılı Sağlık Bakanlığı ve Bağılı Kuruluşlarının Teşkilat ve Görevleri Hakkında Kanun Hükmünde Kararname'nin 22. maddesi
Yaşam Boyu Eğitim ve Sertifika Programları	2547 sayılı Kanun
Ulusal ve Uluslararası Değişim Programları	2547 sayılı Kanun

Tablo 1. Mevzuat Analizi (3/4)

Yasal Yükümlülük	Dayanak
Araştırma Projeleri	<ul style="list-style-type: none"> - Yükseköğretim Kurumları Bilimsel Araştırma Projeleri Hakkında Yönetmelik - Yükseköğretim Kurumları Bütçelerinde Bilimsel Araştırma Projeleri İçin Tefrik Edilen Ödeneklerin Özel Hesaba Aktararak Kullanımı, Muhasebeleştirilmesi ile Özel Hesabın İşleyişine İlişkin Esas ve Usuller (2010) - BAP İhale Esasları (2003/6554 Sayılı Bakanlar Kurulu Kararı) - SAN-TEZ Projelerinin Desteklenmesine İlişkin Yönetmelik (2014) - SAN-TEZ Projelerinin Desteklenmesi Hakkında Yönetmelik Uygulama Usul ve Esasları (2014) - TÜBİTAK Ar-Ge Projeleri İhale Yönetmeliği - TÜBİTAK Tarafından Desteklenen Projelerin Harcamalarına İlişkin Usul ve Esaslar - Avrupa Birliği ve Uluslararası Kuruluşların Kaynaklarından - Kamu İdarelerine Proje Karşılığı Aktarılan Hibe Tutarlarının Harcanması ve Muhasebeleştirilmesine İlişkin Yönetmelik - TÜBİTAK Harcamalarına İlişkin Usul ve Esaslar - 1004 Destek Programı Usul ve Esasları - TÜSEP Projeleri Uygulama Usul ve Esasları - 5018 sayılı Kanun
Yükseköğretim Kurulu Bilimsel Araştırma ve Yayın Etiği Yönergesi	2547 sayılı Kanun
Öğrencilere Burs İmkânlarının Sağlanması (Beslenme, Barınma)	2547 sayılı Kanun
Mediko-Sosyal Sağlık, Kültür ve Spor İşleri Dairesi Uygulama Yönetmeliği	2547 sayılı Kanun ile 03.02.1984 tarih ve 18301 sayılı Resmî Gazetede yayınlanan Yükseköğretim Kurumları
Topluma Hizmet Uygulamaları	2547 sayılı Kanun
YÖK Lisansüstü Eğitim ve Öğretim Yönetmeliği	20.04.2016 tarih ve 29690 sayılı Resmî Gazete'de yayımlanarak yürürlüğe girmiştir.
Hacettepe Üniversitesi Yaz Dönemi Eğitim-Öğretim Yönetmeliği	12.05.2013 tarihli ve 28645 sayılı Resmî Gazete'de yayımlanarak yürürlüğe girmiştir
Öğretim Programlarının Uygulanmasına İlişkin Esas ve İlkeler'in 7. maddesi'nde yapılan değişiklikle ilgili kararı	31.12.2014 tarih ve 2014-441 sayılı Hacettepe Üniversitesi Senatosu kararı
H.Ü. Lisansüstü Eğitim ve İş Birliği Komisyonu Yönergesi	2547 sayılı Kanun'unun 14. maddesi
Hacettepe Üniversitesi Özel ve Misafir Öğrenci Yönergesi	2547 sayılı Kanun'un 14, 43, 44 ve 46. Maddeleri ile "Yükseköğretim Kurumlarında Önlisans ve Lisans Düzeyindeki Programlar Arasında Geçiş, Çift Anadal, Yandal ile Kurumlararası Kredi Transferi Yapılması Esaslarına İlişkin Yönetmelik", "Hacettepe Üniversitesi Önlisans ve Lisans Eğitimi Yönetmeliği" ve "Hacettepe Üniversitesi Lisansüstü Eğitimi Yönetmeliği"ne dayanılarak hazırlanmıştır.
Uluslararası Aday Öğrencilerin Lisansüstü Eğitim Programlarına Başvuru ve Kabul Koşullarına İlişkin Esaslar	-
Yükseköğretim Kurulu'nun 6569 sayılı af kanunuyla ilgili uygulama esaslar	YÖK'ün 19.01.2015 tarihli yazısı
Disiplinler Arası Anabilim/Anasanat Dalının Kurulması ile Disiplinler Arası Lisansüstü Programlarının Açılmasına ve Yürütülmesine İlişkin Yönerge	"Lisansüstü Eğitim Öğretim Enstitülerinin Teşkilat ve İşleyiş Yönetmeliği Usul ve Esasları"na dayanılarak hazırlanmıştır.
Taşınır Mal Yönetmeliği	5018 sayılı Kanununun 44. maddesi
Mal Alımları Denetim Muayene ve Kabul İşlemlerine Dair Yönetmelik	4734 sayılı Kanun'un 53. Maddesi ve 4735 sayılı Kanun'un 11. maddesi
Kurumlar Arası Yatay Geçişler (Senato Kararı)	Kurumlar arası kredi transferi yapılması esaslarına ilişkin yönetmeliğin 7/2 maddesine göre
H.Ü Yabancı Dil Hazırlık Eğitim ve Öğretim Yönetmeliği	Made-3 (1) Bu yönetmelik 4/11/1981 tarihli ve 2547 sayılı Yükseköğretimkanununun 14. ve 49. maddelerine dayanılarak hazırlanmıştır.

Tablo 1. Mevzuat Analizi (4/4)

Yasal Yükümlülük	Dayanak
375 sayılı kanun hükmünde kararname	657 Sayılı Devlet Memurları Kanunu, 926 Sayılı Türk Silahlı Kuvvetleri Personel Kanunu, 2802 Sayılı Hakimler Ve Savcılar Kanunu, 2914 Sayılı Yükseköğretim Personel Kanunu, 5434 Sayılı T.C. Emek Li Sandığı Kanunu
Taşınır Mal Yönetmeliği Hurda Genelgesi	5018 sayılı Kanunun 44. maddesine istinaden
Tahsis Edilen Ödeneklerin Kullanımı Genelgesi	5018 sayılı Kanunun 60. maddesinin 2. fıkrasına istinaden
Ön Mali Kontrolle İlişkin İşlemler Genelgesi	5018 sayılı Kanunun 58. ve 60. maddesine istinaden
Taşınır Giriş ve Çıkış İşlemlerinin Muhasebe Birimine Bildirilmesi Genelgesi	5018 sayılı Kanunun 44. maddesine istinaden
H.Ü. Kısmi Zamanlı Öğretim Elemanı ve Araştırmacıların Görevlendirmesine İlişkin Usul ve Esaslar	2547 sayılı Yükseköğretim Kanununun ek 46 ncı maddesi istinaden
Hacettepe Üniversitesi Misafir Araştırmacı Programı Kabul ve Uygulama Yönergesi	2547 sayılı Yükseköğretim Kanununun 14'üncü maddesine istinaden
2547 sayılı Yükseköğretim Kanununun 14'üncü maddesine istinaden	2547 sayılı Yükseköğretim Kanununun 14'üncü maddesine istinaden
Personel Faaliyetleri	<ul style="list-style-type: none"> - 2914 Sayılı Yükseköğretim Personel Kanunu - 2809 Yükseköğretim Kurumları Teşkilatı Kanunu - Öğretim Üyesi Dışındaki Öğretim Elemanı Kadrolarına Yapılacak Atamalarda uygulanacak Merkezi Sınav Sınav İle Giriş Sınavlarına İlişkin Usul ve Esaslar Hakkında Yönetmelik - Öğretim Üyeliğine Yükseltme ve Atanma Yönetmeliği - Hacettepe Üniversitesi Öğretim Üyeliğine Yükseltme ve Atanma Kriterleri - Yurtiçinde ve Dışında Görevlendirmelerde Uyulacak Esaslara İlişkin Yönetmelik - Yükseköğretim Kurumlarında Akademik Kurulların Oluşturulması ve Bilimsel Denetim Yönetmeliği - Yükseköğretim Üst Kuruluşları İle Yükseköğretim Kurumları Sicil Yönetmeliği - YÖK-ÖYP'ye İlişkin Usul ve Esaslar - Hacettepe Üniversitesi Öğretim Üyesi Yetiştirme Programı (ÖYP) Uygulama Yönergesi - Hacettepe Üniversitesi Ziyaretçi Öğretim Elemanı Usul ve Esasları Hacettepe Üniversitesi Araştırma Görevlilerinin Yetiştirilme ve Çalışma Esasları - 657 sayılı Devlet Memurları Kanunu - Devlet Memurları Tedavi Yardımı ve Cenaze Giderleri Yönetmeliği - Kamu Kurum ve Kuruluşlarında Çalışan Personelin Kılık ve Kıyafetine Dair Yönetmelik - Mal Bildiriminde Bulunulması Hakkında Yönetmelik - Memurların Hastalık Raporlarını Verecek Hekim ve Resmî Sağlık Kurulları Hakkında Yönetmelik - Memurlara Yapılacak Giyecek Yardımı Yönetmeliği - Devlet Memurları Yiyecek Yardımı Yönetmeliği - Resmî Yazışmalarda Uygulanacak Esas ve Usuller Hakkında Yönetmelik 6698 Sayılı Kişisel Verilerin Korunması Kanunu
İş Yeri Beceri Eğitimi derslerinin firmalarda uygulamalı olarak görülmesi	2547 sayılı Yükseköğretim Kanunu ile 19 Haziran 1986 tarih 19139 sayılı Resmî Gazetede yayınlanmış "Mesleki Eğitim Kanunu" ve Hacettepe Üniversitesi Ön lisan Lisans Eğitim ve Öğretim ve Sınav Yönetmeliği"

C. İDAREYE İLİŞKİN BİLGİLER

1. Fiziksel Yapı

1.1. Taşınmazların Genel Dağılımı

Üniversitemiz Hacettepe Semtinde yer alan Sıhhiye Yerleşkesi ve Beytepe mevkiinde bulunan Beytepe Yerleşkesi olmak üzere iki büyük yerleşkede konumlanmıştır.

Hacettepe Üniversitesi 6.261.953,40m² taşınmaz alana ve 964.797,86m² kapalı alana sahiptir. Bu alanların dağılımı aşağıda özetlenmektedir.

Sıhhiye Yerleşkesi'nin arazi yüz ölçümü 298.857,85m², kapalı alanı 377.720,08m²'dir. Diş Hekimliği, Eczacılık, Sağlık Bilimleri, Hemşirelik, Tıp ve Fizik Tedavi ve Rehabilitasyon Fakültesi olmak üzere 6 Fakülte, Çocuk Sağlığı, Halk Sağlığı, Kanseri, Nörolojik Bilimler ve Psikiyatri, Aşı ve Sağlık Bilimleri Enstitüsü olmak üzere 6 Enstitü ve Sağlık Hizmetleri Meslek Yüksekokulu bulunmaktadır. Yine bu yerleşkede Üniversitemizin Erişkin Hastanesi, İhsan Doğramacı Çocuk Hastanesi, Onkoloji Hastanesi ve Diş Hekimliği Fakültesi Hastanesi yer almaktadır. Ayrıca öğrenci yurtları, öğrenci misafirhaneleri, kütüphane, kapalı spor salonu, kafeteryalar, açık ve kapalı otoparklar ve kreş bulunmaktadır.

Üniversitemizin diğer büyük yerleşim birimi olan Beytepe Yerleşkesi Ankara-Eskişehir yolu üzerinde Sıhhiye Yerleşkesine 20 km. uzaklıkta Beytepe mevkiinde konumlanmıştır. Arazi yüz ölçümü 5.613.876,02m², kapalı alanı 564.104,33m²'dir. Beytepe Yerleşkesinde Edebiyat, Eğitim, Fen, Güzel Sanatlar, İktisadi ve İdari Bilimler, Mühendislik, Hukuk, Beytepe Tıp, Mimarlık, İletişim ve Spor Bilimleri Fakültesi olmak üzere 11 Fakülte; Nüfus Etütleri, Atatürk İlkeleri ve İnkılap Tarihi, Bilişim, Fen Bilimleri, Eğitim Bilimleri, Güzel Sanatlar, Nükleer Bilimler, Sosyal Bilimler ve Türkiyat Araştırmaları olmak üzere 9 Enstitü; Mesleki Teknoloji ve Yabancı Diller olmak üzere 2 Yüksekokul ve Ankara Devlet Konservatuarı bulunmaktadır. Ayrıca Beytepe Semt Polikliniği, öğrenci yurdu, öğrenci misafirhanesi, anaokulu, kütüphane, kafeterya, kapalı ve açık hava spor salonu ve olimpik yüzme havuzu tesisleri mevcuttur.

Bu iki yerleşke ile birlikte Üniversitemize bağlı çeşitli birimlerin bulunduğu yerleşim alanlarına ilişkin taşınmaz ve kapalı alan bilgilerine tablolarda yer verilmiştir.

Tablo 2. Hacettepe Üniversitesi Taşınmazlarının Dağılımı

Yerleşke Adı	2024				
	Mülkiyet Durumuna Göre Taşınmazın Alanı (m ²)			Toplam (m ²)	Dağılım Yüzdesi (%)
	Üniversite	Maliye/ Hazine	Diğer		
Sihhiye Yerleşkesi ⁽⁰¹⁾	298.857,85	-	-	298.857,85	4,77
Beytepe Yerleşkesi ⁽⁰²⁾	5.225.100,02	388.776,00	-	5.613.876,02	89,35
Jandarma Karakolu Eski ⁽⁰³⁾	37.496,10	-	-	37.496,10	0,60
Angora Evleri Civarı ⁽⁰⁴⁾	14.697,00	-	-	14.697,00	0,23
M.S.B Harita Gen. Kom. (Bilkent Yanı M.S.B.) ⁽⁰⁵⁾	172.033,48	-	-	172.033,48	2,75
Bilkent Üniv. İçi İ. Planı Artığı ⁽⁰⁶⁾	8.830,42	-	-	8.830,42	0,14
Elmadağ (Yakupabdal Köyü) Kayak Merkezi ⁽⁰⁷⁾	52.203,49	-	-	52.203,49	0,83
Gülveren/Mamak ⁽⁰⁸⁾	10.737,33	-	-	10.737,33	0,17
Bartın/İnkumu ⁽⁰⁹⁾	30.033,71	-	-	30.033,71	0,48
Atakum/Samsun ⁽¹⁰⁾	5.320,00	-	-	5.320,00	0,08
Hacettepe A.S.O.Sincan 1.OSB. MYO ⁽¹¹⁾	-	-	2.826,00	2.826,00	0,05
Sosyal Bil. MYO (Opera) ⁽¹²⁾	-	3.950,00	-	3.950,00	0,06
Başkent O.S.B Teknik Bilimler MYO (Malıköy) ⁽¹³⁾	-	-	11.092,00	11.092,00	0,18
Toplam	5.855.309,40	392.726,00	13.918,00	6.261.953,40	100,00

Yapı İşleri ve Teknik Daire Başkanlığı'nın 28.01.2025 tarihli verisidir.

- (01) Sihhiye 4323 ada 19 parseldeki toplam 47.00m² üniversitemiz hissesi İzale-i şuyu ile satılmıştır. Sihhiye 4323 ada 18 parsel ve 19 parsellerdeki toplam 534.00m² alan (Levent Kirman ve Kirmanlar Ltd. şti.hissesi) kamulaştırılmıştır.
- (02) Yerleşim alanında 73m² şahıs hissesi vardır. Bu miktar alana dâhil edilmemiştir.
- (03) TGB 2 Nolu Alanı, 50.440m² den yol, yeşil terkler yapıldıktan sonra kalan alan. Jandarma 3194 say. Kan. 16. md. ce imar uygulaması sonucu, yola terkler (50.440,00m² den 37496,10m² ye düşmüştür) yapılmıştır.
- (04) Angora Evleri civarında. Yerleşim alanı dışında dört değişik yerde boş arsa vardır.
- (05) MSB 10002, 10003, 10004, 10005, 10006 kadastro parselleri imarın 26053 ada 16 parselini oluşturmuştur. Yeni alan 172.033,48m² dir. Aradaki 10580.52m² fark "Düzenleme Ortaklık Payı"na gitmiştir.
- (06) İmar planı artığı değişik büyüklüklerde arsa, (Yapılaşma hakkı olmayan park, ağaçlandırılacak alan vb.)
- (07) Kayak alanını oluşturan boş arsa. Tesiste yer alan binamız; Üniversiteye tahsisi olmayan mera ve Maliye Hazinesi arazisi üstündedir.
- (08) Gülveren 37.590 ada 22 parselde 754.00 m² şufa hakkı davası açılarak üniversite adına tescil edilmiştir.
- (09) Üniversitemiz Sosyal Tesisleri bulunmaktadır. Üç adet taşınmazın mülkiyeti Üniversitemize ait olup, taşınmazlardan biri Bartın Belediyesine 49 yıllığına tahsislidir.
- (10) Samsun 19 Mayıs Üniversitesi içinde kalan mülkiyeti Üniversitemize ait olan 19 Mayıs Üniversitesi'ne devredilmesi gerçekleştirilmeyen arsa.
- (11) Sincan ASO.1. OSB MYO alanı 1.611m² artarak 2826m², ASO'dan protokol ile tahsislidir.
- (12) Mülkiyeti Maliye hazinesine ait olan arsa ve bina, Üniversitemize tahsislidir
- (13) 11.092,00m² kapalı alan, Üniv. BOS'dan protokol ile Tahsislidir. Bina, Üniversitemize tahsislidir. (Malıköy)

1.2. Kapalı Alanların Dağılımı

Üniversitemiz kapalı alanları toplamı 964.797,86m²'dir. Kapalı alanların büyük bir bölümünü 564.104,33m² ile Beytepe Yerleşkesi ve 377.720,08m² ile Sıhhiye Yerleşkesi oluşturmaktadır. 2023 yılına göre kapalı alanlarımızda %0,17'lik bir artış olmuştur.

Yerleşke Adı	2022						2023						2024					
	Mülkiyet Durumuna Göre Taşınmazın Kapalı Alanı (m ²)			Toplam (m ²)			Mülkiyet Durumuna Göre Taşınmazın Kapalı Alanı (m ²)			Toplam (m ²)			Mülkiyet Durumuna Göre Taşınmazın Kapalı Alanı (m ²)			Toplam (m ²)		
	Üniversite	Maliye/Hazine	Diğer	Üniversite	Maliye/Hazine	Diğer	Üniversite	Maliye/Hazine	Diğer	Üniversite	Maliye/Hazine	Diğer	Üniversite	Maliye/Hazine	Diğer	Üniversite	Maliye/Hazine	Diğer
Sıhhiye Yerleşkesi	377.720,08	-	-	377.720,08	-	-	377.720,08	-	-	377.720,08	-	-	377.720,08	-	-	377.720,08	-	-
Beytepe Yerleşkesi	548.064,33	-	-	548.064,33	-	-	564.104,33	-	-	564.104,33	-	-	564.104,33	-	-	564.104,33	-	-
Elmadağ (Yakupabdal) Kayak Merkezi	1.254,00	-	-	1.254,00	-	-	1.254,00	-	-	1.254,00	-	-	1.254,00	-	-	1.254,00	-	-
Bartın-İnkumu	1.926,45	-	-	1.926,45	-	-	1.926,45	-	-	1.926,45	-	-	1.926,45	-	-	1.926,45	-	-
Sosyal Bil. MYO. (Opera)	-	5.875,00	-	5.875,00	-	-	5.875,00	-	5.875,00	-	-	5.875,00	-	5.875,00	-	5.875,00	-	-
Ankara Sanayi Odası 1. OSB MYO	-	-	1.215,00	1.215,00	-	-	1.215,00	-	-	1.215,00	-	-	1.215,00	-	-	1.215,00	-	2.826,00
Başkent OSB	-	-	11.092,00	11.092,00	-	-	11.092,00	-	-	11.092,00	-	-	11.092,00	-	-	11.092,00	-	11.092,00
Toplam	928.964,86	5.875,00	12.307,00	947.146,86	5.875,00	12.307,00	945.004,86	5.875,00	12.307,00	963.186,86	5.875,00	13.918,00	945.004,86	5.875,00	13.918,00	964.797,86	5.875,00	13.918,00

Yapı İşleri ve Teknik Daire Başkanlığı'nın 28.01.2025 tarihli verisidir.

1.3. Kapalı Mekânların Hizmet Alanlarına Göre Dağılımı

Kapalı mekânlarımızı eğitim, araştırma, barınma, sağlık, beslenme, kültür, spor ve diğer (idari, tesis, depo) alanlar olarak sekiz bölüme ayırabiliriz.

Hizmet Alanı	2022				2023				2024				
	Sihhiye Yerleşkesi	Beytepe Yerleşkesi	Diğer	Toplam (m ²)	Sihhiye Yerleşkesi	Beytepe Yerleşkesi	Diğer	Toplam (m ²)	Sihhiye Yerleşkesi	Beytepe Yerleşkesi	Diğer	Toplam (m ²)	Dağılım %
Eğitim	70.109,71	269.626,70	18.182,00	357.918,41	70.109,71	285.666,70	18.182,00	373.958,41	70.109,71	285.666,70	19.793,00	375.569,41	38,93
Araştırma	21.408,00	22.421,91	-	43.829,91	21.408,00	22.421,91	-	43.829,91	21.408,00	22.421,91	-	43.829,91	4,54
Sağlık	158.687,97	3.212,60	-	161.900,57	160.449,97	3.212,60	-	163.662,57	160.449,97	3.212,60	-	163.662,57	16,96
Barınma	37.996,62	77.163,34	-	115.159,96	36.234,62	77.163,34	-	113.397,96	36.234,62	77.163,34	-	113.397,96	11,75
Beslenme	15.731,04	13.483,00	-	29.214,04	15.731,04	13.483,00	-	29.214,04	15.731,04	13.483,00	-	29.214,04	3,03
Kültür	3.230,00	21.232,00	-	24.462,00	3.230,00	21.232,00	-	24.462,00	3.230,00	21.232,00	-	24.462,00	2,54
Spor	3.787,10	23.400,00	1.254,00	28.441,10	3.787,10	23.400,00	1.254,00	28.441,10	3.787,10	23.400,00	1.254,00	28.441,10	2,95
Diğer (İdari, Tesis, Depo)	66.769,64	117.524,78	1.926,45	186.220,87	66.769,64	117.524,78	1.926,45	186.220,87	66.769,64	117.524,78	1.926,45	186.220,87	19,30
Toplam	377.720,08	548.064,33	21.362,45	947.146,86	377.720,08	564.104,33	21.362,45	963.186,86	377.720,08	564.104,33	22.973,45	964.797,86	100,00

Yapı İşleri ve Teknik Daire Başkanlığı'nın 23.01.2024 tarihli verisidir.

Üniversitemiz kapalı mekânların dağılımını; %38,93 ile eğitim alanları, %4,54 ile araştırma alanları, %16,96 ile sağlık alanları, %11,75 ile barınma alanları, %3,03 ile beslenme alanları, %2,54 ile kültür alanları, %2,95 ile spor alanları ve %19,30 ile diğer alanlar oluşturmaktadır.

1.4. Eğitim Alanları, Derslikler ve Ofisler

Üniversitemiz Sıhhiye yerleşkesinde 396 adet, Beytepe yerleşkesinde 1.224 adet ve diğer yerleşkelerimizde 17 adet olmak üzere toplam 1.637 adet çeşitli eğitim ve araştırma alanlarıyla öğrencilerine hizmet vermektedir. Üniversitemiz eğitim alanlarının büyük çoğunluğunu 50 kişilik ve altı sınıflar oluşturmaktadır.

Tablo 5. Üniversitemizde Bulunan Eğitim Alanlarının Dağılımı

Eğitim Alanı	50 Kişilik ve Altı		51-75 Kişilik		76-100 Kişilik		101-150 Kişilik		151-250 Kişilik		251-Üzeri Kişilik		Toplam		Dağılım %			
	2022	2023	2024	2022	2023	2024	2022	2023	2024	2022	2023	2024	2022	2023		2024		
Amfi	Beytepe	2	2	2	2	2	2	2	2	2	2	2	2	28	28	28	59,57	
	Sıhhiye	0	0	0	0	0	0	0	0	0	0	0	0	19	19	19	40,43	
	Diğer	0	0	0	0	0	0	0	0	0	0	0	0	0	0	0	0,00	
	Toplam	2	2	2	4	4	2	2	8	8	16	15	15	47	47	47	2,87	
Sınıf	Beytepe	501	501	509	115	132	47	47	47	25	25	41	4	9	9	701	742	75,25
	Sıhhiye	133	133	133	48	48	53	53	53	0	0	0	0	0	0	234	234	23,73
	Diğer	10	10	10	0	0	0	0	0	0	0	0	0	0	0	10	10	1,01
	Toplam	644	644	652	163	180	100	100	100	25	25	41	4	9	9	945	945	60,23
Bilgisayar Lab.	Beytepe	41	41	45	2	3	0	0	1	1	1	1	0	0	0	44	44	87,50
	Sıhhiye	6	6	6	0	0	0	0	0	0	0	0	0	0	0	6	6	10,71
	Diğer	1	1	1	0	0	0	0	0	0	0	0	0	0	0	1	1	1,79
	Toplam	48	48	52	2	3	0	0	1	1	1	1	0	0	0	51	51	3,42
Diğer Lab.	Beytepe	270	270	271	57	67	0	0	0	0	0	0	0	0	0	327	327	70,27
	Sıhhiye	104	104	104	13	13	18	18	18	2	2	2	0	0	0	137	137	28,48
	Diğer	6	6	6	0	0	0	0	0	0	0	0	0	0	0	6	6	1,25
	Toplam	380	380	381	70	80	18	18	18	2	2	2	0	0	0	470	470	29,38
Atölyeler	Beytepe	63	63	64	3	3	0	0	0	0	0	0	0	0	0	66	66	100,00
	Sıhhiye	0	0	0	0	0	0	0	0	0	0	0	0	0	0	0	0	0,00
	Diğer	0	0	0	0	0	0	0	0	0	0	0	0	0	0	0	0	0,00
	Toplam	63	63	64	3	3	0	0	0	0	0	0	0	0	0	66	66	4,09
Genel Toplam	Beytepe	877	877	891	181	209	49	49	34	34	50	5	20	20	1.166	1.166	1.224	74,77
	Sıhhiye	243	243	243	61	61	71	71	71	2	2	2	15	15	15	396	396	24,19
	Diğer	17	17	17	0	0	0	0	0	0	0	0	0	0	0	17	17	1,04
	Toplam	1.137	1.137	1.151	242	242	120	120	120	36	36	52	20	20	1.579	1.579	1.637	100,00

Yapı İşleri ve Teknik Daire Başkanlığı'nın 28.01.2025 tarihli verisidir.

1.5. Sosyal Alanlar

1.5.1. Yemekhane, Kantin ve Kafeteryalar

Öğrencilerimiz kampüsteki zamanlarının büyük bölümünü derslikler dışında kampüs hayatının önemli parçaları olan yemekhane, kantin ve kafeteryalarda geçirmektedirler. Öğrencilerimiz ve personelimize hizmet veren 23 adet yemekhanenin dışında faydalanmak isteyen herkese açık olan toplam 13 adet kantin ve 5 adet kafeteryamız bulunmaktadır.

Tablo 6. Yemekhane, Kantin ve Kafeteryaların Kapasitesi

Birimler	Yıllar	Sayı	Kapasite/Kişi	Yararlanan Kişi Sayısı/Gün
Öğrenci Yemekhanesi	2022	14	3.500	11.500
	2023	15	3.352	10.500
	2024	14	3.365	11.500
Personel Yemekhanesi	2022	7	1.400	1.520
	2023	6*	700**	1.000
	2024	6*	700**	1.500
Diğer Yemekhaneler (Hastane)	2022	3	676	2.800
	2023	3	676	2.800
	2024	3	676	2.400
Kantin	2022	23	300	11.200
	2023	13	175	5.650
	2024	13	175	5.650
Kafeterya	2022	5	820	750
	2023	5	728	850
	2024	5	728	850
Toplam	2022	52	6.696	27.770
	2023	42	5.631	20.800
	2024	41	5.644	21.900

Sağlık Kültür ve Spor Daire Başkanlığı'nın 31.12.2024 tarihli verisidir.

Sağlık Hizmetleri Birimi Yönetim Kurulu Başkanlığı'nın 20.01.2025 tarihli verisidir.

*Sıhhiye Sağlık Kültür ve Spor Daire Başkanlığı Binası'nda yer alan bir yemekhane kapatılarak Halk Bankası'na kiraya verilmiştir.

**Sıhhiye Sağlık Kültür ve Spor Daire Başkanlığı Binası'nda yer alan bir yemekhane salonu, Beytepe Öğrenci Yemekhanesi'nde bulunan A Salonu ve D Salonu kapandığından dolayı kapasite sayısında 700 kişilik bir düşüş yaşanmıştır.

1.5.2. Barınma (Öğrenci Yurtları, Öğrenci Evleri ve Misafirhaneler)

Üniversitemiz bünyesinde, toplam 5.863 kişi kapasiteli öğrenci yurtları ve öğrenci evleri, ayrıca toplam 388 kişi kapasiteli misafirhanelerimiz ve konuk evimiz bulunmaktadır.

Tablo 7. Öğrenci Yurtları ve Misafirhanelerin Sayı ve Kapasitesi

Barınma Türü	Oda Başına Yatak Sayısı	Oda Sayısı	Kapasitesi Kişi			Yararlanan Kişi Sayısı			Kullanım Oranı	
			Kız	Erkek	Toplam	Kız	Erkek	Toplam		
Öğrenci Yurtları	Sihhiye Yerleşkesi	2 Kişilik		176	0	176	176		176	100
		3-4 Kişilik	376	1.056	448	1.504	1.014	447	1.461	97,14
	Toplam	464	1.232	448	1.680	1.190	447	1.637	97,44	
	Beytepe Yerleşkesi	3-4 Kişilik	581	928	1.396	2.324	912	1.393	2.305	99,18
		Toplam	581	928	1.396	2.324	912	1.393	2.305	99,18
Öğrenci Yurtları Toplamı		1.045	2.160	1.844	4.004	2.102	1.840	3.942	99,78	
Öğrenci Evi	Sihhiye Yerleşkesi	1 Kişilik	9	7	2	9	7	2	9	100
		2 Kişilik	29	40	18	58	40	18	58	100
		3 ve Üzeri	1	3		3	3		3	100
		Toplam	39	50	20	70	50	20	70	100
	Beytepe Yerleşkesi	2 Kişilik	895	1.102	687	1.789	1.095	682	1.777	99,33
		Toplam	895	1.102	687	1.789	1.095	682	1.777	99,33
	Öğrenci Evleri Toplamı		934	1.152	707	1.859	1.145	702	1.847	99,27
Konuk Evi	Konuk Evi -1 Sihhiye	1 Kişilik	108	54	54	108	54	54	108	100
		2 Kişilik	8	4	12	16	4	12	16	100
		Toplam	116	58	66	124	58	66	124	100
	Konuk Evi -2 Sihhiye	1 Kişilik	119	93	26	119	93	26	119	100
		2 Kişilik	3	2	4	6	2	4	6	100
		3 Kişilik	7	12	9	21	12	9	21	100
		Toplam	129	107	39	146	107	39	146	100
Konuk Evi Toplamı		245	165	105	270	165	105	270	100	
Misafirhane ve Asistan Blokları	Beytepe Yerleşkesi	1 Kişilik	64	64	-	64	64	-	64	100
		2 Kişilik	27		54	54		54	54	-
	Misafirhane ve Asistan Blokları Toplamı		91	118		118	118		118	100

Yapı İşleri ve Teknik Daire Başkanlığı'nın ve Sağlık Kültür ve Spor Daire Başkanlığı'nın 31.12.2024 tarihli verisidir.

*Beytepe Yerleşkesi Misafirhanesinde yer alan 2 kişilik odalar herhangi bir kullanıcı gurubuna tahsis edilmemiş olup, sürekli barınma hizmetinden faydalanan kullanıcı da bulunmamaktadır.

1.5.3. Spor Tesisleri

Beytepe ve Sıhhiye yerleşkelerinde bulunan spor tesislerimizden 2024 yılı içerisinde 90.406 kullanıcı yararlanmıştır

Tablo 8. Spor Tesisleri ve Kullanıcı Sayıları

Bölmeler	Sayısı/ Adet	Yıllık Kullanıcı Sayısı			
		2022	2023	2024	
Kapalı Spor Tesisleri	Basketbol ve Voleybol Salonları	2	11.200	16.100	17.240
	Basketbol Sahası (Çadır salon)	1	3.800	4.140	5.670
	Kondisyon Salonu	2	9.500	12.770	15.380
	Aerobik Salonu	1	60	240	320
	Mücadele Sporları Salonu	1	80	560	680
	Tenis Kortu (Çadır Salon)	1	1.400	4.615	5.860
	Toplam	8	26.040	38.425	45.150
Açık Spor Tesisleri	Sentetik Futbol Sahası (Büyük)	1	25.000	21.950	24.340
	Sentetik Futbol Sahası (Küçük)	1	1.700	640	100
	Stadyum	1	8.000	11.140	14.260
	Tenis Kortu	2	180	31	560
	Toplam	5	34.880	33.761	39.260
Yüzme Havuzu	1	7.000	32.200	3.996	
Hacettepe Atletik Spor Kompleksi	1	-	-	2.000	
Toplam	15	67.920	104.386	90.406	

*Sağlık Kültür ve Spor Daire Başkanlığı'nın 31.12.2024 tarihli verisidir.

Üniversitemiz olimpik yüzme havuzu kompleksi bir adet tam olimpik (25 m x 50 m) bir adet de (25 m x 7,5 m) ısınma havuzuna sahiptir. 800 kişilik geniş tribünüyle düzenlenecek müsabakalara ev sahipliği yapabilmektedir. Havuzumuzda üç adet erkek; üç adet kadın soyunma odası bulunmaktadır. Tesisimiz 24 saat boyunca otomasyona bağlı olarak takip edilmekte; havuz suyu sıcaklığı, havuz suyu kimyasal değerleri, ortam sıcaklığı ve nem oranları gibi değerleri sürekli takip edilerek, Sağlık Bakanlığı standartlarına göre ayarlanmaktadır.

1.5.4. Toplantı ve Konferans Salonları

Üniversitemizde yer alan amfi, toplantı ve konferans salonlarına ilişkin bilgilere aşağıdaki tabloda yer verilmiştir. Gerekliğinde konferans ve toplantı salonları eğitim amacıyla kullanılmaktadır.

Salonlar	Toplantı ve Konferans Salonlarının Faaliyet Dağılımı											
	Amfi			Konferans ve Toplantı Salonu			Toplam					
	Alanı	Faaliyet Sayısı		Alanı	Kapasitesi	Faaliyet Sayısı		Alanı	Kapasitesi	Faaliyet Sayısı		
2022		2023	2024			2022	2023			2024	2022	2023
M Salonu	-	-	-	600	600	126	152	82	600	126	152	82
S Salonu	-	649	434	105	100	4	-	8	105	100	653	442
R Salonu	-	-	-	450	125	105	96	20	450	125	105	96
Yeşil Salon	-	-	-	209	274	28	97	50	209	274	28	97
Kırmızı Salon	-	-	-	209	273	51	103	83	209	273	51	103
M. Akif Salonu	-	-	-	320	286	92	94	149	320	286	92	149
K Salonu	-	-	-	325	260	84	90	125	325	260	84	125
Yeni Senato Salonu-Sihhiye	-	-	-	206	68	192	206	36	206	68	192	206
Senato Salonu (Doğramacı Binası)	-	-	-	265	96	8	20	118	265	96	8	20
Öğrenci İşleri Yeni Bina Amfi -1 (Sihhiye)	367	254	262	-	-	11	-	-	367	420	265	305
Öğrenci İşleri Yeni Bina Amfi -2 (Sihhiye)	291	456	483	-	-	8	-	-	291	300	464	439
Öğrenci İşleri Yeni Bina Amfi -3 (Sihhiye)	269	323	333	-	-	23	-	-	269	280	346	328
Öğrenci İşleri Yeni Bina Amfi -4 (Sihhiye)	203	324	335	-	-	28	-	-	203	200	352	361
Öğrenci İşleri Yeni Bina Amfi -5 (Sihhiye)	105	-	329	-	-	-	-	-	-	-	-	329
Tunçalp Özgen Kongre ve Kültür Merkezi	-	-	-	1.700	1.600	30	40	104	1.700	1.600	30	40
Açık Amfi (Sihhiye)	720	-	-	-	-	14	6	8	720	1.000	14	6
Açık Amfi (Beytepe)	4.300	8	26	-	-	-	-	-	4.300	7.500	8	11
Toplam	6.255	2.014	2.202	4.389	3.682	804	904	783	10.539	13.382	2.818	2.946

Hacettepe Üniversitesi Sihhiye ve Beytepe Kültür Merkezleri'nin 19.02.2025 tarihli verileridir.

*Öğrenciler için eğitim salonu olarak kullanılmaktadır.

1.6. Hastane Alanları

Üniversitemizde; Erişkin, İhsan Doğramacı Çocuk, Onkoloji, Beytepe Semt Polikliniği ve Diş Hekimliği Fakültesi Hastanesi olmak üzere beş adet hastanemiz mevcuttur. Üniversitemiz hastanelerinin bölümleri ve alanları ile ilgili bilgilere aşağıdaki tabloda yer verilmiştir.

Tablo 10. Hastane Alanlarının Dağılımı

Birim	Erişkin Hastanesi		İhsan Doğramacı Çocuk Hastanesi		Onkoloji Hastanesi		Beytepe Semt Polikliniği		Diş Hekimliği Fak. Hastanesi	
	Sayı	Kapalı Alan m ²	Sayı	Kapalı Alan m ²	Sayı	Kapalı Alan m ²	Sayı	Kapalı Alan m ²	Sayı	Kapalı Alan m ²
Acil Servis	1	4.369	1	200	-	-	1	188	-	-
Yoğun Bakım	14	7.249	1	2.002	1	365	-	-	-	-
Ameliyathane	2	6.679	-	-	-	-	1	83	3	370
Poliklinikler+Ek Pol. Bina	41	17.381	33	6.645	4	10.510	20	130	21	1.764
Klinik	22	28.239	15	6.044	5	5.312	5	123	-	-
Laboratuvar	3	1.860	3	2.755	2	1.360	1	40	17	1.641
Biyokimya	2	1.962	-	-	-	-	1	40	-	-
Eczane	1	654	-	-	1	452	1	38	-	-
Radyoloji	3	4.728	1	52	1	1.731	-	100	1	347
Nükleer Tıp	1	612	-	-	1	266	-	-	-	-
Sterilizasyon	1	359	-	-	-	-	1	10	11	251
Mutfak	2	1.580	1	186	-	-	1	33	10	70
Çamaşırhane	1	1.440	-	-	-	-	-	-	1	15
Teknik Alan	9	2.479	1	89	2	5.265	-	-	1	852
İdari Birimler	31	4.019	7	1.002	9	1.749	6	133	36	1.186
Diğer (Dolaşım, Depo, Arşiv)	-	13.266	-	5.830	-	9.126	-	2.294	-	10.005
Toplam	134	96.876	63	24.805	26	36.136	38	3.212	101	16.501

Yapı İşleri ve Teknik Daire Başkanlığı'nın 23.01.2024 tarihli verisidir.

2. Teşkilat Yapısı

Hacettepe Üniversitesi'nin yönetim ve organizasyonu 2547 Sayılı yasa hükümlerine göre belirlenmiştir. Üniversitenin yönetim organları Rektör, Üniversite Senatosu ve Üniversite Yönetim Kuruludur.

Rektör; Devlet ve vakıf üniversitelerine rektör, Cumhurbaşkanınca atanır. Rektör, üniversite veya yüksek teknoloji enstitüsü tüzel kişiliğini temsil eder. Rektörlerin yaş haddi 67 yaştır. Ancak rektör olarak atanmış olanlarda görev süreleri bitinceye kadar yaş haddi aranmaz.

Görev, yetki ve sorumlulukları;

Üniversite kurullarına başkanlık etmek, yükseköğretim üst kuruluşlarının kararlarını uygulamak, üniversite kurullarının önerilerini inceleyerek karara bağlamak ve üniversiteye bağlı kuruluşlar arasında düzenli çalışmayı sağlamak,

Her eğitim- öğretim yılı sonunda ve gerektiğinde üniversitenin eğitim öğretim, bilimsel araştırma ve yayım faaliyetleri hakkında Üniversitelerarası Kurula bilgi vermek,

Üniversitenin yatırım programlarını, bütçesini ve kadro ihtiyaçlarını, bağlı birimlerinin ve üniversite yönetim kurulu ile senatonun görüş ve önerilerini aldıktan sonra hazırlamak ve Yükseköğretim Kuruluna sunmak,

Gerekli gördüğü hallerde üniversiteyi oluşturan kuruluş ve birimlerde görevli öğretim elemanlarının ve diğer personelin görev yerlerini değiştirmek veya bunlara yeni görevler vermek,

Üniversitenin birimleri ve her düzeydeki personeli üzerinde genel gözetim ve denetim görevini yapmak,

Üniversitenin ve bağlı birimlerinin öğretim kapasitesinin rasyonel bir şekilde kullanılmasında ve geliştirilmesinde, öğrencilere gerekli sosyal hizmetlerin sağlanmasında, gerektiği zaman güvenlik önlemlerinin alınmasında, eğitim-öğretim, bilimsel araştırma ve yayım faaliyetlerin devlet kalkınma plan, ilke ve hedefleri doğrultusunda planlanıp yürütülmesinde, bilimsel ve idari gözetim ve denetimin yapılmasında ve bu görevlerin alt birimlere aktarılmasında, takip ve kontrol edilmesinde ve sonuçlarının alınmasında birinci derecede yetkili ve sorumludur.

Rektör Yardımcıları; Rektör, çalışmalarında kendisine yardım etmek üzere, üniversitenin aylıklı profesörleri arasından en çok üç kişiyi kendi rektörlük süresiyle sınırlı kalmak şartıyla rektör yardımcısı olarak seçer.

Senato; Rektörün başkanlığında, rektör yardımcıları, dekanlar ve her fakülteden fakülte kurullarınca üç yıl için seçilecek birer öğretim üyesi ile rektörlüğe bağlı enstitü ve yüksekokul müdürlerinden teşekkül eder. Senato, üniversitenin akademik organı olarak işlev görür. Bu kapsamda üniversitenin eğitim-öğretim, bilimsel araştırma ve yayım faaliyetlerinin esasları hakkında karar almak ve Üniversite Yönetim Kuruluna üye seçmek temel görevleri arasındadır.

Üniversite Yönetim Kurulu; Rektörün başkanlığında dekanlardan, üniversiteye bağlı değişik öğretim birim ve alanlarını temsil edecek şekilde senato tarafınca dört yıl için seçilecek üç profesörden oluşur. Üniversite Yönetim Kurulu idari faaliyetlerde rektöre yardımcı bir organ olarak işlev görmektedir.

Fakülte Organları; Dekan, Fakülte Kurulu ve Fakülte Yönetim Kurulundan oluşur.

Enstitü Organları; Enstitü Müdürü, Enstitü Kurulu ve Enstitü Yönetim Kurulundan oluşur.

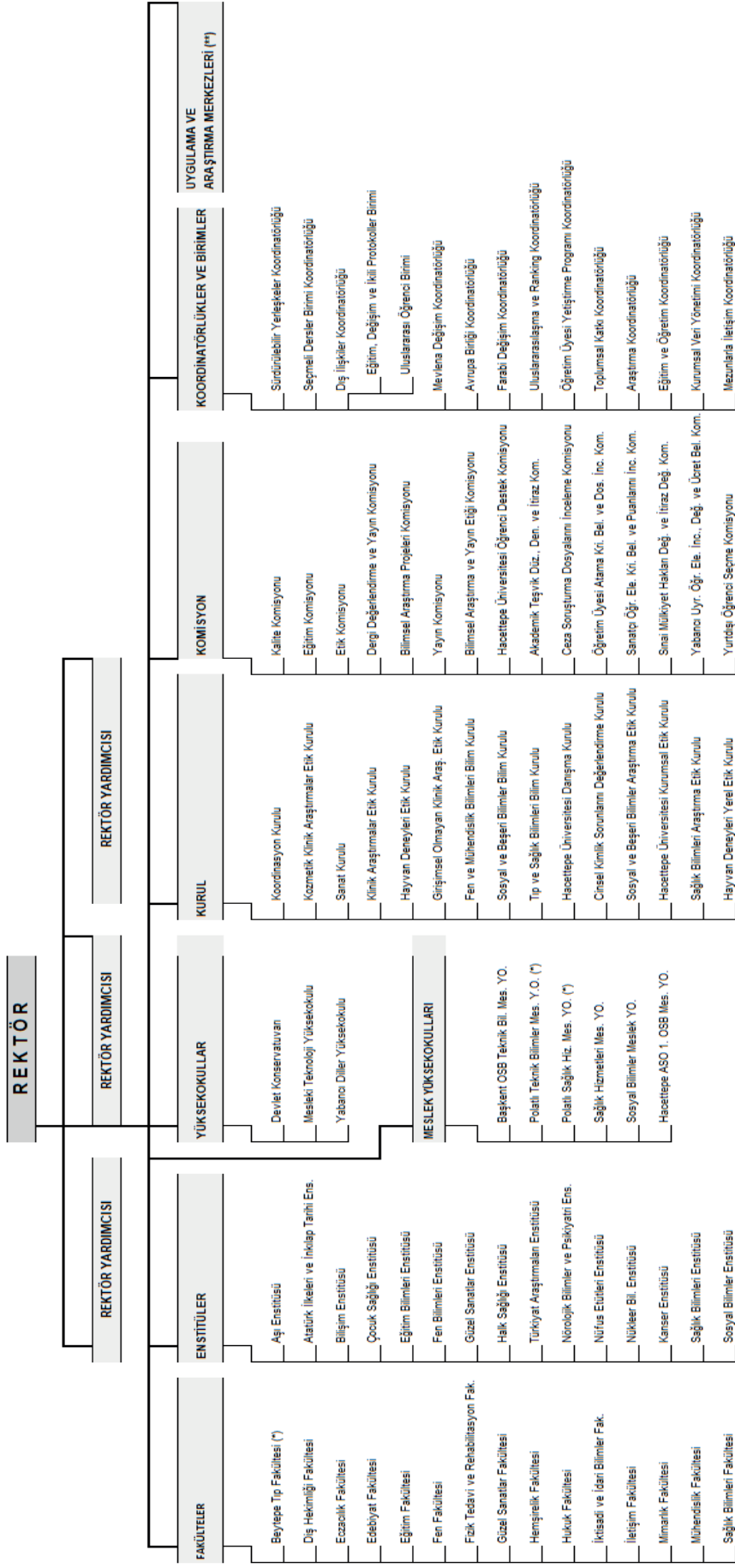
Yüksekokul Organları; Yüksekokul Müdürü, Yüksekokul Kurulu ve Yüksekokul Yönetim Kurulundan oluşur.

Fakülte ve yüksekokullar bölüm, anabilim dalı/anasanat dalı ve bilim dalı/sanat dalı olarak yapılıdır.

Hacettepe Üniversitesi 1983 yılında kabul edilen 2809 Sayılı Yükseköğretim Kurumları Teşkilatı Kanunu kapsamında kurulmuş ve 17 Fakülte (Beytepe Tıp Fakültesi öğrenci almamaktadır), 15 Enstitü, 1 Konservatuvar, 2 Yüksekokul (Mesleki Teknoloji Yüksekokulu öğrenci almamaktadır), 6 Meslek Yüksekokulu (Polatlı Sağlık Hizmetleri Meslek Yüksekokulu ve Polatlı Teknik Bilimler Meslek Yüksekokulu öğrenci almamaktadır) ve 95 Araştırma ve Uygulama Merkezi ile faaliyetlerini sürdürmektedir.

İdari yönetim örgütünün başında bir genel sekreter; daire başkanları, şube müdürleri, danışmanlar, hukuk müşaviri, uzmanlar, 657 Sayılı Devlet Memurları Kanunu'na tabi memurlar ve diğer görevliler bulunmaktadır. Her fakültede dekana bağlı olarak, fakülte yönetim örgütünün başında fakülte sekreteri, enstitü ve yüksekokullarda da enstitü veya yüksekokul sekreteri bulunmaktadır.

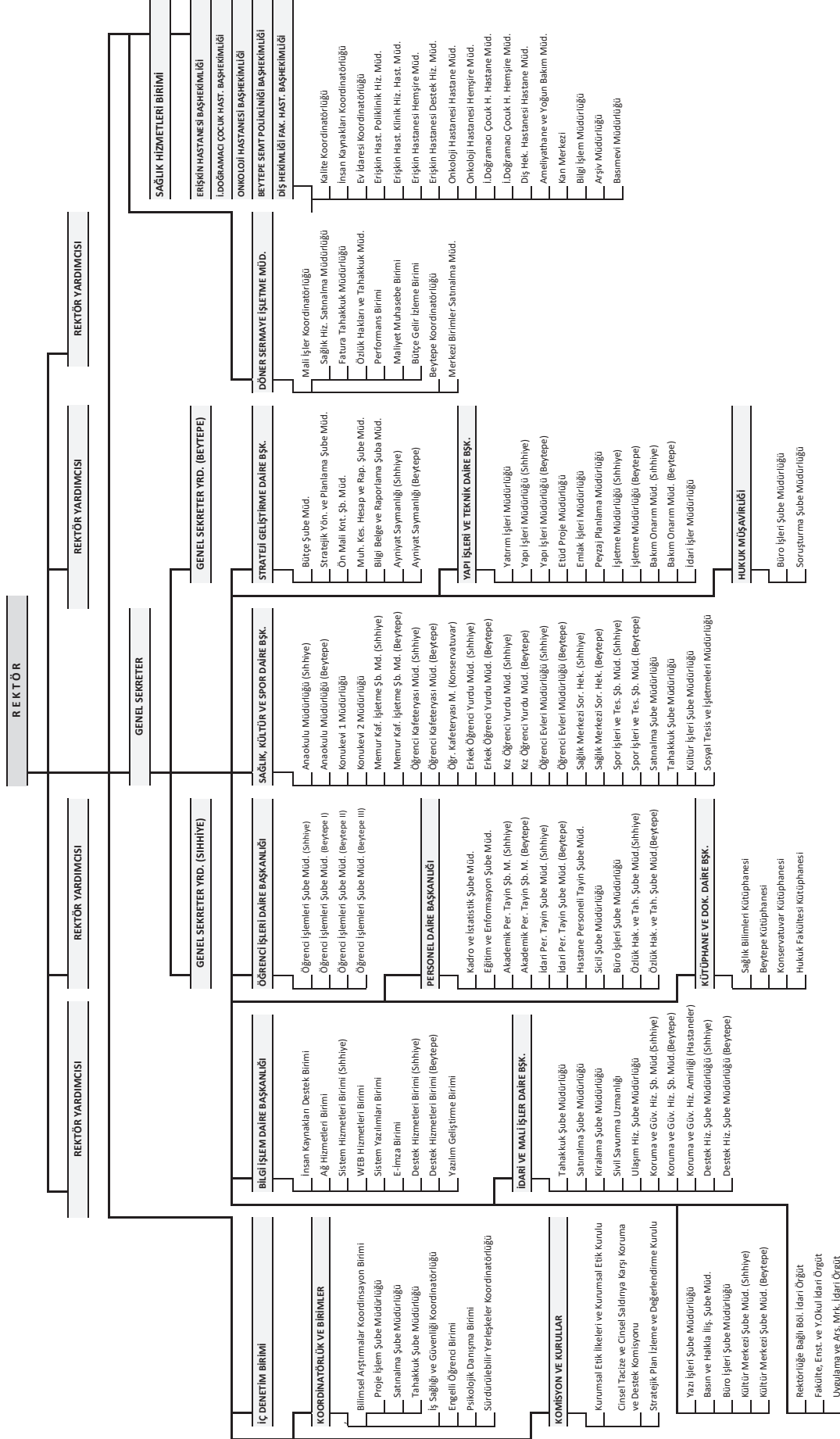
Şekil 1. Akademik Kuruluş Şeması



(*) Öğrenci alınmamaktadır.

(*) Ebaadr.

Şekil 2. İdari Kuruluş Şeması



Şekil 3. Akademik ve İdari Birimlerin Yerleşke Dağılımı

	Yerleşke Adı						
	Sıhhiye	Beytepe	Opera	Malı Köy	Elmadağ	Bartın/İnkumu	Sincan
Fakülte	<ul style="list-style-type: none"> • Diş Hekimliği Fakültesi • Eczacılık Fakültesi • Fizik Ted. ve Reh. Fak. • Hemşirelik Fakültesi • Sağlık Bilimleri Fak. • Tıp Fakültesi 	<ul style="list-style-type: none"> • Beytepe Tıp Fakültesi • Edebiyat Fakültesi • Eğitim Fakültesi • Fen Fakültesi • Güzel Sanatlar Fak. • Hukuk Fakültesi • İktisadi ve İdari Bil. Fak. • İletişim Fakültesi • Mimarlık Fakültesi • Mühendislik Fakültesi • Spor Bilimleri Fakültesi 	-	-	-	-	-
Enstitü	<ul style="list-style-type: none"> • Aşı Enstitüsü • Çocuk Sağlığı Enstitüsü • Halk Sağlığı Enstitüsü • Kanser Enstitüsü • Nörolojik Bil. ve Psk. Enst. • Sağlık Bil. Enstitüsü 	<ul style="list-style-type: none"> • Atatürk İlkeleri ve İnkılap Tarihi Enstitüsü • Bilişim Enstitüsü • Eğitim Bilimleri Enst. • Fen Bilimleri Enstitüsü • Güzel Sanatlar Enst. • Nüfus Etütleri Enstitüsü • Nükleer Bilimler Enst. • Sosyal Bilimler Enst. • Türkiye Arş. Enstitüsü 	-	-	-	-	-
Yüksekokul	-	<ul style="list-style-type: none"> • Mesleki Teknoloji Yüksekokulu • Yabancı Diller Yüksekokulu 	-	-	-	-	-
Mes. Y. Okul	<ul style="list-style-type: none"> • Sağlık Hizmetleri Meslek Yüksekokulu 		<ul style="list-style-type: none"> • Sosyal Bil. M.Y.O. 	<ul style="list-style-type: none"> • Başkent OSB. MYO. • Polatlı Sağ. Hiz. M.Y.O. • Polatlı Tek. Bil. M.Y.O. 			<ul style="list-style-type: none"> • Hacettepe Ankara Sanayi Odası 1.OSB M.Y.O.
Konservatuvar	-	<ul style="list-style-type: none"> • Devlet Konservatuvarı 	-	-	-	-	-
Hastaneler	<ul style="list-style-type: none"> • Erişkin Hast. • İhsan Doğramacı Çocuk Hast. • Onkoloji Hast. • Diş Hekimliği Fakültesi Hast. 	<ul style="list-style-type: none"> • Semt Polikliniği 					
İdari Birimler	<ul style="list-style-type: none"> • Rektörlük • Genel Sekreterlik • Personel D.B. • Küt. ve Dok. D.B. • Öğrenci İşleri D.B. • Sağ. Kült. ve Spor D.B. • Yapı İşl. ve Tek. D.B. • Bilgi İşlem D.B. 	<ul style="list-style-type: none"> • Rektörlük • Genel Sekreterlik • İdari ve Mali İşl. D.B. • Personel D.B. • Küt. ve Dok. D.B. • Öğrenci İşleri D.B. • Sağ. Kült. ve Spor D.B. • Yapı İşl. ve Tek. D.B. • Strateji Gel. D.B. • Bilgi İşlem D.B. • İç Denetim Birimi Bşk. • Hukuk Müşavirliği 	-	-	-	-	-
Diğerleri	<ul style="list-style-type: none"> • Öğrenci Yurdu • Öğrenci Misafirhanesi • Kütüphane • Kapalı Spor Salonu • Minik Hacettepeliler Kreşi • Sanat Müzesi 	<ul style="list-style-type: none"> • Öğrenci Yurdu • Öğrenci Misafirhanesi • Kütüphane • Anaokulu • Kapalı/Açık Spor Salonu • Olimpik Yüzme Havuzu Tesis • Biyosfer Müze 	-	-	<ul style="list-style-type: none"> • Kış Sporları Eğt. Mer. 	<ul style="list-style-type: none"> • Hidrobiyoloji Arş. Merk. 	-

3. Teknoloji ve Bilişim Altyapısı

Hacettepe Üniversitesi Bilgi İşlem Dairesi, ağ altyapısı ve bilişim hizmetleri için geniş imkânlarla sahiptir. Beytepe Yerleşkesi'nde yedekli omurga, çeşitli seviyelerde ağ anahtarlama cihazları ve merkezi kontrol sistemleriyle yönetilen yaklaşık 2.000 wifi cihazı bulunmaktadır. Ağ güvenliği, kampüs ve sunucular önünde yedekli güvenlik duvarları ve URL filtreleme sistemleriyle sağlanmaktadır.

Elektronik posta, sanal sunucular, DNS ve PROXY gibi hizmetler yedekli sunucu altyapısıyla işletilmektedir. Ayrıca diğer birimlere ait internet TV, uzaktan eğitim ve kütüphane uygulamalarına 21 fiziksel sunucu ve 2 depolama ünitesiyle destek verilmektedir. Tüm bu altyapı, yedekli UPS ve jeneratör sistemleriyle kesintisiz çalışmaktadır.

Tablo 11. Hacettepe Üniversitesi Wan / Extranet Bağlantıları

Bağlantı Noktaları	Bağlantı Tipi
Beytepe Yerleşkesi - ULAKNET	Single Mode Fiberoptik kablo
Sıhhiye Yerleşkesi - ULAKNET	METRO Ethernet
Beytepe Yerleşkesi - Sıhhiye Yerleşkesi	METRO Ethernet
Sıhhiye Yerleşkesi - Sosyal Bilimler MYO	METRO Ethernet
Beytepe Yerleşkesi - Başkent OSBTeknik Bilimler MYO	METRO Ethernet
Beytepe Yerleşkesi - Hacettepe Ankara Sanayi 1.OSB MYO	METRO Ethernet

3.1. Bilişim Kaynakları

Üniversitemiz yazılım ve bilgisayarlarına ilişkin veriler aşağıda yer alan tabloda sunulmuştur.

Tablo 12. Yazılım ve Bilgisayarlar

Cinsi	Eğitim Amaçlı	Akademik Amaçlı	Sağlık Amaçlı	İdari Amaçlı	Toplam
Yazılım Sayısı	51	25	4	46	126
Masaüstü Bilgisayar	6.377	329	3.062	2.138	11.906
Dizüstü Bilgisayar	3.765	241	623	531	5.160
Tablet	708	158	189	262	1.317
Projektör	1.371	49	111	260	1.791
Akıllı Tahta	17	2	4	1	24
Sunucu	130	0	6	53	189

Üniversitemizde eğitim amaçlı 51, akademik amaçlı 25, sağlık amaçlı 4 ve idari amaçlı 46 olmak üzere 126 adet yazılım kullanılmaktadır.

Tablo 13. Üniversitemiz Tarafından Kullanılan Yazılım Programları (1/6)

Sayı	Kullanılan Yazılım Programları	Kullanıcı Birimler	Yazılımın Teknik Bilgileri ve Özellikleri	Kullanım Alanları	Yazılım Türü
1	Mendeley	Akademik / Lisansüstü/Lisans	Referans Yönetim Yazılımı	Akademik Çalışmalar	Akademik Amaçlı
2	Turnitin	Lisansüstü	İntihal Tespit Yazılımı	Akademik Çalışmalar	Akademik Amaçlı
3	iThenticate	Akademik / Lisansüstü	İntihal Tespit Yazılımı	Akademik Çalışmalar	Akademik Amaçlı
4	EndNote	Akademik Birimler	Referans Yönetim Yazılımı	Akademik Çalışmalar	Akademik Amaçlı
5	SPSS	Akademik Birimler	-	Akademik Çalışmalar	Akademik Amaçlı
6	SAS	Akademik Birimler	-	Akademik Çalışmalar	Akademik Amaçlı
7	Matlab	Akademik Birimler	-	Akademik Çalışmalar	Akademik Amaçlı
8	L NI Labview 209	Akademik Birimler	-	Akademik Çalışmalar	Akademik Amaçlı
9	Maxqda	Akademik Birimler	-	Akademik Çalışmalar	Akademik Amaçlı
10	SketchUp pro 2015	Akademik Birimler	-	Akademik Çalışmalar	Akademik Amaçlı
11	Micr. Visual Studio	Akademik Birimler	-	Akademik Çalışmalar	Akademik Amaçlı
12	Adobe C86 Design Standart	Akademik Birimler	-	Akademik Çalışmalar	Akademik Amaçlı
13	ACSTime Tables	Akademik Birimler	-	Akademik Çalışmalar	Akademik Amaçlı
14	ANSYS	Akademik Birimler	-	Akademik Çalışmalar	Akademik Amaçlı
15	CST Studio	Akademik Birimler	-	Akademik Çalışmalar	Akademik Amaçlı
16	Cadence	Akademik Birimler	-	Akademik Çalışmalar	Akademik Amaçlı
17	Esri	Akademik Birimler	-	Akademik Çalışmalar	Akademik Amaçlı
18	Bentley	Akademik Birimler	-	Akademik Çalışmalar	Akademik Amaçlı
19	CorelDRAW	Akademik Birimler	-	Akademik Çalışmalar	Akademik Amaçlı
20	ALTAIR FEKO	Elektromanyetik ABD	RF Simülasyon	Laboratuvarlar, Yüksek Lisans, Doktora Tez	Akademik Amaçlı
21	AWR	Elektromanyetik ABD	RF Simülasyon	Laboratuvarlar, Yüksek Lisans, Doktora Tez	Akademik Amaçlı
22	KEYSIGHT EESOF	Elektrik ve Elektronik Müh.	RF Simülasyon, VLSI Tasarım	Laboratuvarlar, Yüksek Lisans, Doktora Tez	Akademik Amaçlı
23	Digiplat	Akademik / Lisansüstü/Lisans/İdari	DVD Filmlerini Dijital Ortama Aktarma ve İzleme	Akademik Çalışmalar, Eğitim, Kültürel Faaliyetler	Akademik Amaçlı
24	BAPSİS	Bilimsel Araştırma Projeleri Koordinasyon Birimi	-	Proje İşlemleri	Akademik Amaçlı
25	LBYS	Hacettepe Üniversitesi Türkiye Doping Kontrol Merkezi	Hacettepe Üniversitesi Türkiye Doping Kontrol Merkezi	Laboratuvarlarda takip edilmesi gereken sensörlerden alınan ortam değerleri (sıcaklık vb.) saklama odaları giriş kontrol takibinin tablet bilgisayrlar ile yapılması ve üyesi olunan Dünya Atı Doping Ajansı (WADA) bilgi sistemlerine veri gönderimi entegrasyonunun yapılması için gereken hizmet ve donanımı kapsar.	Akademik Amaçlı

Tablo 13. Üniversitemiz Tarafından Kullanılan Yazılım Programları (2/6)

Sayı	Kullanılan Yazılım Programları	Kullanıcı Birimler	Yazılımın Teknik Bilgileri ve Özellikleri	Kullanım Alanları	Yazılım Türü
26	Arena	Endüstri Müh.	Simülasyon	Öğrenci Sürümü (Kısıtlı)	Eğitim Amaçlı
27	Promodel	Endüstri Müh.	Simülasyon-Modelleme	Öğrenci Sürümü (Kısıtlı)	Eğitim Amaçlı
28	AERMOD, Calpuff ve SLAB	Çevre Müh.	Hava kirliliği dağılım modelleri	Hava Kalitesi Modelleme dersi	Eğitim Amaçlı
29	AGISOFT	-	3B Modelleme	Fotogrametri	Eğitim Amaçlı
30	CABRA-TF	HUNEM	Nükleer Hesaplamalar	Nükleer Hesaplamalar	Eğitim Amaçlı
31	Dips 7.0	Maden Mühendisliği	-	Maden İşletmeciliği - Kaya mekaniği	Eğitim Amaçlı
32	Etabs	İnşaat Mühendisliği	-	-	Eğitim Amaçlı
33	Flac	İnşaat Mühendisliği	-	-	Eğitim Amaçlı
34	Flownex	Makina Mühendisliği	Sonlu Hacimler Analizi	Dersler, Araştırma	Eğitim Amaçlı
35	FME	Harita Mühendisliği	Veri Değiştirme	Görüntüleme, Veri Dönüşümü	Eğitim Amaçlı
36	Geoslope	İnşaat Mühendisliği	-	-	Eğitim Amaçlı
37	Geovia Surpac 6.7.1	Maden Mühendisliği	-	Maden İşletme- Maden tasarımı	Eğitim Amaçlı
38	Intel Fortran	Makina Mühendisliği	Yazılım dili	Dersler, Araştırma	Eğitim Amaçlı
39	JK SimFloat v6.4	Maden Mühendisliği	-	-	Eğitim Amaçlı
40	JK Sim MET v6.0	Maden Mühendisliği	-	-	Eğitim Amaçlı
41	R	Endüstri Müh.	İstatistik-Programlama	Akademik Kurulum	Eğitim Amaçlı
42	Auto Cad	Endüstri Müh.	Teknik Çizim	Akademik Lisans	Eğitim Amaçlı
43	NetCAD	Jeodezi ABD	Mühendislik ve coğrafi bilgi sistemleri kullanıcıları için tasarlanan ve uluslararası standartları destekleyen bir CAD ve CBS teknolojisidir.	Harita yapımı, CBS, Aplikasyon değerleri, Parsestasyon, Analiz,	Eğitim Amaçlı
44	PCI Geomatica	Fotogrametri ABD	Yer görüntülerini Uzaktan algılama, sayısal fotogrametri, mekânsal analizler ile uyumlandırır ve yapımını sağlar.	Uzaktan algılama, Sayısal Fotogrametri, Mekânsal Analiz, Fotomozaik	Eğitim Amaçlı
45	ARC GIS	Fotogrametri ABD	Haritalar, analizler, yönetim CBS uygulamaları yapar.	Coğrafi Bilgi Sistemi oluşturma programlarındandır.	Eğitim Amaçlı
46	ARC Pad	Fotogrametri ABD	CBS uzmanları için tasarlanmış mobil saha haritalama ve veri topl. yazılımıdır.	Veri yakalama, düzenleme, hızlı ve verimli bir coğrafi bilgi görüntülemek için gelişmiş CBS ve GPS ile kullanılır.	Eğitim Amaçlı
47	Las Tools	Fotogrametri ABD	LİDAR verilerini işleme aracıdır.	LİDAR verileri ile çalışmalarda ve değerlendirmelerde kullanılır.	Eğitim Amaçlı
48	Ski Pro	Jeodezi ABD	GPS sinyali verilerini düzenleyip, dengeleme yapar.	DGPS verilerinden koordinat elde etme, Işın Blok Dengeleme, Alınak değerlerine göre oturma planlaması	Eğitim Amaçlı
49	E Cognition	Fotogrametri ABD	Nesne tabanlı görüntü analizi yazılımıdır.	Araştırmacılar ve öğrenciler tarafından uzaktan algılama çalışmalarında kullanılır.	Eğitim Amaçlı
50	Erdas Imagine	Fotogrametri ABD	Görüntü işleme, veri görüntüleme işlemlerinin yapılmasını sağlar.	Uzaktan algılama çalışmalarında temel programlardandır.	Eğitim Amaçlı
51	Comsol	Akademisyen ve Öğrenciler	Mühendislik Hesaplar	-	Eğitim Amaçlı

Tablo 13. Üniversitemiz Tarafından Kullanılan Yazılım Programları (3/6)

Sayı	Kullanılan Yazılım Programları	Kullanıcı Birimler	Yazılımın Teknik Bilgileri ve Özellikleri	Kullanım Alanları	Yazılım Türü
52	ChemCad	Akademisyen ve Öğrenciler	Mühendislik Hesaplar	-	Eğitim Amaçlı
53	Bernese	Jeodezi ABD	GPS sinyali verilerini analizi, farklı ağ datumları hesabı, hassas efemeris bilgileri ile uyumlu değerlendirme	Araştırma amaçlı GPS verileriyle çalışma	Eğitim Amaçlı
54	QT Modeller	Fotogrametri ABD	Birden çok platformu destekleyen bir grafiksel kullanıcı arayüzü geliştirme araç takımıdır	Fotogrametrik değerlendirmeler, analiz ve araştırmalarında yararlanılır.	Eğitim Amaçlı
55	CST	Elektromanyetik ABD	RF Simülasyon	Laboratuvarlar, Yüksek Lisans, Doktora	Eğitim Amaçlı
56	Quartus II	Elektronik ABD	VLSI Tasarım	Laboratuvarlar, Yüksek Lisans, Doktora Tez	Eğitim Amaçlı
57	Code Composer Studio	Elektronik ABD	Gömülü Sistem Tasarımı	Laboratuvarlar, Yüksek Lisans, Doktora Tez	Eğitim Amaçlı
58	ANSYS CFX- FLUENT	Nükleer Enerji Mühendisliği	Karmaşık sistem modellemeleri, hareketli makine modellemeleri, türbülanslı akış modellemeleri, ısı transferi ve radyasyon modellemeleri, çok fazlı akış model. vs.	Her türlü ısı ve akışkan modellemeleri.	Eğitim Amaçlı
59	MCNP (Monte Carlo N-Particle Code)	Nükleer Enerji Mühendisliği	MCNP genel amaçlı olarak nötron, foton, elektron veya parçacık ya da ışınım taşınımını modellemede kullanılmaktadır.	Nükleer Reaktör Modellemeleri, Radyasyon Transportu Modellemeleri (X ve y ışınlarının modellemelerinde)	Eğitim Amaçlı
60	The RELAP5 (Reactor Excursion and Leak Analysis Program)	Nükleer Enerji Mühendisliği	Hafif su reaktörleri için en iyi tahmini gerçekleştirerek tek ve çift fazlı akış modellemesi yapabilen tek boyutlu bir kod sistemidir.	Tek boyutta tek ve çift fazlı akış modellemeleri. Hafif su reaktörleri sistem analizleri, beklenen operasyonel olguların modellemeleri, reaktör tasarımının dayandırıldığı kaza analizleri, reaktör tasarımının dayandırıldığı kazaların ötesindeki durumların analizlerini gerçekleştirilmektedir.	Eğitim Amaçlı
61	EMCAS (Electricity Market Complex Adaptive System)	Nükleer Enerji Mühendisliği	Enterkonekte elektrik piyasası modellemesi yapabilen, elektrik piyasası için geçmiş verileri ve planlamaları kullanarak gelecek projeksiyonların öngörülmesini hesaplayan kod sistemi.	Elektrik piyasasının modellenmesi.	Eğitim Amaçlı
62	Clementine	İstatistik Bölümü	Veri Analizi	Veri Madenciliği	Eğitim Amaçlı
63	Eviews9	İstatistik Bölümü	Analiz	Ekonomik Veriler	Eğitim Amaçlı
64	UnlSys (Üniversite Mali İdari Bilgi Sistemi)	Üniversite Birimleri	-	-	Eğitim Amaçlı
65	SBE Bilgi Sistemi	Sağlık Bilimleri Enstitüsüne Bağlı Akademik Birimler	-	Eğitim, öğretim	Eğitim Amaçlı
66	Articulate	İçerik Geliştirme	e-öğrenme yazılımı	Ders içeriği geliştirme	Eğitim Amaçlı
67	Camtasia	İçerik Geliştirme	Video düzenleme programı, Ekranı yapılan hareketleri video dosyasına dönüştüren yazılımdır	Ders içeriği geliştirme	Eğitim Amaçlı
68	Blackboard	Çevrimiçi ders	Öğretim yönetim sistemi	Çevrimiçi ders	Eğitim Amaçlı
69	Moodle	Çevrimiçi ders, İçerik Geliştirme	Öğretim yönetim sistemi	Çevrimiçi ders	Eğitim Amaçlı
70	OpenSim	İçerik Geliştirme	Öğretim yönetim sistemi	Ders içeriği geliştirme	Eğitim Amaçlı

Tablo 13. Üniversitemiz Tarafından Kullanılan Yazılım Programları (4/6)

Sayı	Kullanılan Yazılım Programları	Kullanıcı Birimler	Yazılımın Teknik Bilgileri ve Özellikleri	Kullanım Alanları	Yazılım Türü
71	MS Office(XP,2003-2016,MAC)	-	-	Eğitim Amaçlı	Eğitim Amaçlı
72	Microsoft.Desktop Kampüs Paketi	-	-	Eğitim ve İdari Amaçlı	Eğitim Amaçlı
73	BEB-650(e-öğrenme)	-	-	Eğitim Amaçlı	Eğitim Amaçlı
74	BİLSİS 2.0	Öğrenci İşleri Dairesi Bşk.	Tüm Akademik Birimler/Önlisans-Lisans Öğrenciler	PHP ve C ile geliştirilmiş web yazılımı	Eğitim Amaçlı
75	STATA	Akademik	C Tabanlı İstatistiksel Yazılım Paketi	İstatistiksel Analiz	Eğitim Amaçlı
76	Dev C	Akademik	Programlama Dili (Ücretsiz Yazılım)	Programlama	Eğitim Amaçlı
77	NUCLEUS HBYS	Bilgi İşlem Müd.	-	Hastaneler (Hastane Bilgi Yönetim Sistemleri)	Sağlık Amaçlı
78	PACS	Bilgi İşlem Müd.	-	Radyoloji (Film Görüntüleme)	Sağlık Amaçlı
79	PYXIS	Bilgi İşlem Müd., Eczane-Tıbbi Malzeme Bürosu	-	Hastane Bölümleri Eczane ve Tıbbi Malzeme Bürosu (Sistemde Kullanılan İlaç ve Malzeme Bilgilerinin Girilmesi)	Sağlık Amaçlı
80	RX MEDIA FARMA	Bilgi İşlem Müd.	-	Hastaneler (İlaç Listesi Hazırlama ve Fiyat Kontrolü)	Sağlık Amaçlı
81	Taşınır Kayıt Kontrol Sistemi (TKYS)	Tüm Birimler	-	Taşınır İşlemleri	İdari Amaçlı
82	Hacettepe Üniversitesi Yönetim Sistemleri (HUYS)	Tüm Birimler	-	İzin İşlemleri, vb.	İdari Amaçlı
83	e-bütçe	Tüm Birimler	Web tabanlı	Bütçe, Performans Programı ve Faaliyet Raporu İşlemleri	İdari Amaçlı
84	İKİS (İl Koordinasyon ve İzleme Sistemi-Ankara Valiliği)	Strateji Geliştirme Daire Başkanlığı	Web tabanlı	Ankara İlinde Yürütülen Yatırımlar	İdari Amaçlı
85	Kamu Yatırımları Bilgi Sistemi (KAYA)	Strateji Geliştirme Daire Başkanlığı	Web tabanlı	Yatırım Raporları	İdari Amaçlı
86	NTAS (Nakit Talep Toplama Sistemi)	Strateji Geliştirme Daire Başkanlığı	Web tabanlı	Hazine Nakit Talepleri	İdari Amaçlı
87	Kaysis	Strateji Geliştirme Daire Başkanlığı	Web tabanlı	İdari Birim Kimlik Kodu İşlemleri	İdari Amaçlı
88	EKAP	Tüm Birimler	Web tabanlı	İhale İşlemleri	İdari Amaçlı
89	Lisansüstü Öğrenci İşleri Yazılımı	-	-	İdari Yazılımlar	İdari Amaçlı
90	SirsiDynix Symphony	Akademik / Lisansüstü/Lisans/İdari	Kütüphane Otomasyon Sistemi	Kütüphane kaynaklarının; kataloglanması, sınıflanması ve ödünç verilmesi	İdari Amaçlı
91	Dspace	Akademik / Lisansüstü / Lisans/İdari	Açık Erişim Sistemi	Kurumsal Akademik Arşiv	İdari Amaçlı
92	OpenRoom	Akademik / Lisansüstü / Lisans/İdari	Çalışma Odası Rezervasyon Sistemi	Kütüphanede bulunan çalışma odalarının yönetimi	İdari Amaçlı
93	AnkaREF Kapı Geçiş	Akademik / Lisansüstü / Lisans/İdari	Kapı Geçiş Sistemi	Kapı Geçişlerinin yönetimi	İdari Amaçlı

Tablo 13. Üniversitemiz Tarafından Kullanılan Yazılım Programları (5/6)

Sayı	Kullanılan Yazılım Programları	Kullanıcı Birimler	Yazılımın Teknik Bilgileri ve Özellikleri	Kullanım Alanları	Yazılım Türü
94	Eset Nod 32	-	-	İdari Yazılımlar	İdari Amaçlı
95	End point Antivirüs	-	-	İdari Yazılımlar	İdari Amaçlı
96	Yurt otomasyon Sistemi	Sağlık, Kültür ve Spor Daire Başkanlığı	Araştırma Planlama ve Koordinasyon Birimi, Öğrenci Yurtları	Merkezi Beytepe Yerleşkesi olan server'a bağlı olarak ve internet tarayıcıları üzerinden yerleşkeler içerisinde erişilebilen bir otomasyondur.	İdari Amaçlı
97	MİKRO Muhasebe Yönetim Yazılımı	Sağlık, Kültür ve Spor Daire Başkanlığı	Memur Yemeği Yürütme Kurulu, Sosyal Tesis ve İşletmele İşletmeler Müdürlüğü, Personel Bürosu	Merkezi Sıhhiye Yerleşkesinde bulunan server'a bağlı olarak bilgisayarlara yüklenen lisanslı uygulama ile erişim sağlanmaktadır.	İdari Amaçlı
98	Hukuk Yönetim Sistemi (HYS)	Hukuk Müşavirliği	Hukuk Müşavirliği	Hukuk Müşavirliği için hazırlanmış paket program	İdari Amaçlı
99	İCRA-PRO	Hukuk Müşavirliği	Hukuk Müşavirliği	Müşavirliğimizin icra takipleri için hazırlanmış paket program	İdari Amaçlı
100	Kazancı İçtihat ve Mevzuat Programı	Hukuk Müşavirliği	Kütüphaneye erişimi olanlar Hukuk Müşavirliği	Paket programı	İdari Amaçlı
101	UYAP	Hukuk Müşavirliği	Hukuk Müşavirliği	Ulusal Yargı Ağı Yazılımı	İdari Amaçlı
102	Prens	Enstitüler	Akademik Birimler	Öğrenci Otomasyon Sistemi	İdari Amaçlı
103	Ders Kayıt Sistemi	Öğrenci İşleri Dai.Başk.	Tüm Akademik Birimler/Önlisans-Lisans Öğrenciler	Java, JSF, Primetaces, EJB, JPA, ORACLE DB ile geliştirilmiş web yazılımı	İdari Amaçlı
104	YÖKSİS Entegrasyon	Öğrenci İşleri Dairesi Başkanlığı	Öğrenci İşleri Dairesi Başkanlığı	Java, Seop webservisleri, Oracle DB, Servlet	İdari Amaçlı
105	Eğitim Programları Bilgi Yönetim Sistemi	-	Tüm Akademik Birimler	Java ile geliştirilmiş web yazılımı	İdari Amaçlı
106	EBYS(Plenus)	Tüm Birimler	E-imza, e-yazışma, belge formatları, Devlet Teşkilatı veritabanı ve resmi yazışma kuralları ile uyumlu program	İç ve dış yazışmalar	İdari Amaçlı
107	H.Ü. Kart Otomasyon Sistemleri	Araştırma Planlama ve Koordinasyon Birimi	Merkezi Beytepe Yerleşkesi olan server'a bağlı olarak ve internet tarayıcıları üzerinden Yerleşkeler içerisinde erişilebilen bir otomasyondur.	Üniversitemiz akademik ve idari personeli, öğrencileri ile diğer paydaşların kullanımında olan HÜ Kartlarına yapılan bakiye yükleme ve bu bakiyeleri kullanma kayıtları/raporları takip edilmektedir.	İdari Amaçlı
108	H.Ü. Döner Sermaye Bilgi Sistemi	Tıp Fakültesi Bilgi İşlem	Bilgi Sistemi	Öğretim Elemanları Bilimsel Faaliyetler (D Puanı) ve Eğitim Öğretim Faaliyetleri (C Puanı) bilgi sitesi	İdari Amaçlı
109	Explandio	İçerik Geliştirme	İçerik için animasyon hazırlama, video düzenleme	Ders içeriği geliştirme	İdari Amaçlı
110	Vimeo	İçerik Geliştirme	Video paylaşım platformu, sanal depo	İçerikleri yükleme ve paylaşma	İdari Amaçlı
111	BKYS	Tüm Birimler	Web Tabanlı	İdari Yazılım	İdari Amaçlı
112	PAGO	D.S. Özlük Hakları Tah. Müd., İnsan Kay. Koor.	İnsan Kaynakları, Maaş, Ek Ödeme Bilgi Yönetim Sistemi, Personel Bilgi Sistemi	İdari Yazılım	İdari Amaçlı
113	MYS (Yeni Devlet Muhasebesi/Bilişim Sistemi)	Tüm Birimler	-	Ödeme İşlemleri	İdari Amaçlı
114	EDİP (Protokol Takip Sis.)	Dış İlişkiler Koor.	İkili protokoller için dijital arşivleme sistemi	Dijital Arşivleme	İdari Amaçlı

Tablo 13. Üniversitemiz Tarafından Kullanılan Yazılım Programları (6/6)

Sayı	Kullanılan Yazılım Programları	Kullanıcı Birimler	Yazılımın Teknik Bilgileri ve Özellikleri	Kullanım Alanları	Yazılım Türü
115	Kart Başvuru Sistemi			Hacettepe Üniversitesi genelinde kart başvuruları amacıyla oluşturulan bir altyapıdır. Şu an Nakitsiz Kampüs profesindeki joker kart başvuruları almaktadır.	İdari Amaçlı
116	Beden Kültür İndeksi			Kampüslerimizde sağlıklı beslenme ve fiziksel aktivite alışkanlıklarını geliştirmek ve "Spor Dostu Kampüs" kapsamındaki çalışmalarımızı yönlendirmek için çalışanlarımızın fiziksel durumlarıyla ilgili temel bazı verileri toplamak ve değerlendirmek amacıyla geliştirilmiştir.	İdari Amaçlı
117	Nakitsiz Kampüs - Webservice			Hacettepe Üniversitesinin yemekhanelerinde kullanılan öğrenci/ personel kartları yerine YapıKredi ile yapılan anlaşma sonucu banka kartlarına geçiş için gerekli olan verilerin webservice aracılığıyla Etisan firmasına verilmesini sağlamak amacıyla geliştirilmiştir.	İdari Amaçlı
118	Yaşam Boyu Eğitim Merkezi Sertifika Doğrulama Sistemi	Yaşam Boyu Eğitim Merkezi		Yaşam Boyu Eğitim Merkezi tarafından verilen sertifikaların E-devlet üzerinden alınmasını sağlamak amacıyla geliştirilmiştir.	İdari Amaçlı
119	Hacettepe Atlas	Öğrenci İşleri Daire Başkanlığı		Üniversitemizin Öğrencilerimize ait YKS,Lisans ve Mezun Başarı Atlas Bilgileri içermektedir.	İdari Amaçlı
120	Yazılım Yönetim Sistemi	Bilgi İşlem Daire Başkanlığı		Hacettepe Üniversitesi Bilgi İşlem Daire Başkanlığı yazılım projelerinin yönetilmesini sağlayan uygulamadır.	İdari Amaçlı
121	KVYK Verisi			Üniversitemizdeki birimlerin tüm verilerin türlerinin belirlenmesi, kategorize edilmesi ve değerlendirilmesini sağlayan bir uygulamadır.	İdari Amaçlı
122	Eğitim Komisyonu Takip Sistemi			Hacettepe Üniversitesi Eğitim Komisyonu kararlarının takip edilebileceği, birimler tarafından başvuruların yapıp, onaylanabileceği ve ilgili raporlamaların bulunacağı bir sistem olması planlanmaktadır.	İdari Amaçlı
123	Araç Takip Uygulaması	Araç İşletme Müdürlüğü		Birimlerin araç havuzundan araç talep edebileceği, Araç İşletme Müdürlüğü'nün araç havuzundaki araçların görevlerini, kilometre bilgisini, görevde geçen sürelerin vb. faaliyetlerin takip edilebileceği bir yazılımdır.	İdari Amaçlı
124	İstenmeyen Olay	Dış Hekimliği Fakültesi		Dış Hekimliği Fakültesi tarafından kullanılan yazılım Üniversitemiz içerisinden ve dışarıda kullanıcıların istenmeyen olayları yönetime bildirdiği yazılım olarak kullanılmaktadır.	İdari Amaçlı
125	Spor Merkezi Web sayfası	H.Ü. Spor Merkezi		H.Ü. Spor Merkezimizin web sitesi	İdari Amaçlı
126	Hacettepe Yemekhane Mobil App	Sağlık, Kültür ve Spor Daire Başkanlığı		Üniversitemiz yemekhanelerinin anlık doluluk oranlarını ve kartınıza ait bakiye bilgilerinizi takip edebileceğiniz resmi mobil uygulamamızdır.	İdari Amaçlı

3.2. Kütüphane

Hacettepe Üniversitesi Kütüphaneleri;

- Beytepe Kütüphanesi
- Sağlık Bilimleri Kütüphanesi
- Ankara Devlet Konservatuvarı Kütüphanesi
- Hukuk Fakültesi Kütüphanesi

olmak üzere iki ayrı yerleşkede hizmet vermektedir.

Beytepe Kütüphanesi 1975 yılında Beytepe Yerleşkesi'nin kurulmasıyla Sıhhiye Yerleşkesi Kütüphanesi'nden ayrılarak geçici binada hizmet vermeye başlamıştır. Binanın tamamlanmasıyla 22 Ağustos 1977 yılından itibaren şimdiki binasında hizmet vermektedir. Kütüphane koleksiyonu fen bilimleri, mühendislik, yabancı diller, güzel sanatlar, sosyal ve beşerî bilimler, hukuk, spor bilimleri vb. ile ilgili konularda basılı ve elektronik bilgi kaynaklarından oluşmaktadır. Koleksiyonda ayrıca görsel-işitsel kaynaklar da mevcuttur. Kütüphanede bulunan 8000'e yakın mimarlık, çizim, heykel, resim, dekorasyon ve fotoğrafçılık konulu kitap "Sanat Odası"nda kullanıma sunulmaktadır.

7/24 hizmet veren Beytepe Kütüphanesinde 2 okuma salonu, 1 çalışma salonu, 1 bilgisayar laboratuvarı, 1 bilgisayarlı derslik, 1 seminer odası ve oturma kapasitesi ve donanım içeriği farklı 15 adet grup çalışma odası mevcuttur. Grup çalışma odaları, rezervasyon yapılarak kullanılabilir. Beytepe Kütüphanesi'nde ayrıca 59 adet bireysel çalışma odası bulunmaktadır. Bodrum katta yer alan odalarda kablosuz internet bağlantısı vardır.

Genel okuma salonlarında bulunan bilgisayarlardan, kütüphane kataloğunu taramak ve e-kaynaklara erişmek mümkündür. Ayrıca zemin katta bulunan tarayıcıdan ücretsiz olarak yararlanılabilir. Bunlara ek olarak, Beytepe Kütüphanesi'nde engelli kullanıcıların kütüphane olanaklarından en üst düzeyde yararlanmalarını sağlamaya yönelik alt yapı, donanım ve hizmetler geliştirmiştir.

Sağlık Bilimleri Kütüphanesi 1958 yılında Çocuk Hastanesi içerisinde kurulmuş, 1967 yılında Hacettepe Üniversitesi'nin kurulması ile Hacettepe Üniversitesi Kütüphanesi adını almıştır. 1977 yılında Beytepe Yerleşkesi'nde kütüphane binasının tamamlanmasıyla kütüphane Beytepe ve Tıp Kütüphanesi olarak ikiye ayrılmıştır. H.Ü. Morfoloji binasında hizmet vermeye başlayan kütüphane, binanın yeterli gelmemesi nedeniyle 2003 yılında şimdiki yerine taşınmıştır. Kütüphane koleksiyonu, tıp ve sağlık bilimlerine yönelik basılı ve elektronik koleksiyonun yanı sıra kanıta dayalı tıp gibi özel konulara yönelik koleksiyon ve hizmetler de sağlamaktadır.

Ankara Devlet Konservatuvarı Kütüphanesi'nin temeli 1924 yılında açılan Musiki Muallim Mektebi'ne dayanmaktadır. 1936 yılında mektep içerisinde Devlet Konservatuvarı'nın kurulmasıyla Mektep Kütüphanesi'nde bulunan koleksiyon Konservatuvar'a devredilmiştir. 1982 yılına kadar Kültür ve Turizm Bakanlığı'na bağlı olarak eğitim veren Ankara Devlet Konservatuvarı ve Kütüphanesi, aynı yıl Yüksek Öğrenim Kurumu kapsamına alınarak Hacettepe Üniversitesi'ne bağlanmıştır. Kütüphane koleksiyonu ağırlıklı olarak müzik notalarından oluşmaktadır. Koleksiyonda güncel kaynakların yanı sıra eski Türkçe ve Arap harfli el yazmaları, eski basım kitap ve notalar yer almaktadır. Ayrıca klasik müzik ve Türk Musikisi 'ne ilişkin oldukça değerli taş plaklar ve uzunçalarlar da mevcuttur.

Hukuk Fakültesi Kütüphanesi 13.10.2021 tarihinde Beytepe Yerleşkesinde bulunan Hukuk Fakültesi binası içerisinde hizmet vermeye başlamıştır. İki katlı olan kütüphane, toplam 1310m² olup 225 kişilik oturma kapasitesine sahiptir. Üst kat çalışma salonu olarak kullanılmaktadır. Koleksiyon; bağışlar ve Beytepe Kütüphanesinden devredilen hukuk alanındaki basılı kitap ve dergilerle oluşturulmuştur.

H.Ü. Kütüphaneleri genel okuma salonları ve bilgisayar laboratuvarlarında, bilimsel araştırmaya ve e-kaynakların kullanımına yönelik bilgisayarlar bulunmaktadır. Genel okuma salonlarında bulunan bilgisayarlardan, kütüphane kataloğunu taramak ve e-kaynaklara erişmek mümkündür. Laboratuvarlarda bulunan bilgisayarlar ise, internete erişim açısından, araştırma, eğitim ve bilimsel çalışmalara öncelik verecek şekilde tanımlanmıştır.

H.Ü. Kütüphaneleri, engelli kullanıcıların, kütüphane olanaklarından en üst düzeyde yararlanmalarını sağlamaya yönelik donanım ve hizmetler geliştirmiştir. Dijitalleştirilen görme engelli koleksiyonu, Hacettepe Üniversitesi dışından kullanıcılara da açıktır.

3.2.1. Kütüphane Kaynakları

Kitaplar, dergiler, tezler, görsel ve işitsel kaynaklara ilişkin üç yıllık karşılaştırmalı verilere aşağıdaki tabloda yer verilmiştir.

Tablo 14. Kütüphane Kaynaklarının Dağılımı

Koleksiyon Türü		Koleksiyon Sayısı			Artış Oranı %
		2022	2023	2024	
Basılı Kitap		218.864	221.016	225.380	1,97
Nota		12.748	12.748	12.748	0
Plak		1.453	1.453	1.453	0
El Yazması		74	74	74	0
Basılı Nadir Eser		101	101	101	0
e-Kitap	Satın	136.509	136.529	140.637	3,01
	Abonelik	54.878	16.956	17.896	5,54
	EKUAL	47.565	42.683	43.748	2,50
	Bağış	14.486	14.486	14.486	0
	Toplam	253.438	210.654	216.767	2,90
Dergi/e-dergi	Basılı (Abonelik)	48	47	43	-8,51
	Ciltli	90.647	90.647	90.647	0
	VT içindeki e-dergiler	76.629	81.156	81.638	0,59
	Kurumsal e-abonelik	21	21	23	9,52
	Toplam	167.345	171.871	172.351	0,28
Tez	Basılı	18.923	18.923	18.923	0
	HUAES-Tez (Açık Erişim)	10.079	11.695	13.465	15,13
Görsel İşitsel Kaynak	DVD	3.848	3.848	3.848	0
	Görme Engelli Koleksiyonu	1.354	1.357	1.655	21,96
Veri Tabanı Sayısı	Satın	27	27	27	0
	Abonelik	33	37	37	0
	Bağış	1	1	1	0
	EKUAL	43	44	45	2,27
	Toplam	104	109	110	0,92

Kütüphane ve Dokümantasyon Daire Başkanlığı'nın 31.12.2024 tarihli verisidir.

3.2.2. Kütüphane Kullanım Verileri

Üniversitemiz kütüphanelerinin son üç yıllık kullanımı ile ilgili verilere aşağıdaki tabloda yer verilmiştir.

Genel Veriler		Beytepe						Sağlık Bilimleri			Konservatuvar			Hukuk Fakültesi				Toplam	
		2022	2023	2024	2022	2023	2024	2022	2023	2024	2022	2023	2024	2022	2023	2024	2022	2023	2024
Oturma Kapasitesi	Kişi	1.297	1.297	1.297	579	579	579	21	21	21	225	225	225	2.122	2.122	2.122	2.122	2.122	2.122
Kullanıcı Çalışma Alanları	m ²	2.385	2.385	2.385	1.256	1.256	1.256	201	201	201	757	757	757	4.599	4.599	4.599	4.599	4.599	4.599
Giriş Zamanına Göre Ziyaret Sayısı (Yıllık Kullanıcı Sayısı)	Kişi	600.663	(*)	(*)	(*)	(*)	(*)	1.600	400	350	12.960	13.130	19.187	615.223	13.530	19.537	13.530	19.537	19.537
Kütüphaneden Yararlanan Kişi Sayısı	Kişi	-	7.092	7.375	-	2.171	2.246	-	446	403	-	13.251	19.425	-	22.960	29.449**	22.960	29.449**	29.449**
Akademik Personel		4.175	2.978	2.314	253	229	122	91	111	63	425	366	345	4.944	3.684	2.844	3.684	2.844	2.844
Doktora Öğrencisi		3.239	2.714	2.360	140	138	172	60	46	21	238	177	216	3.677	3.075	2.769	3.075	2.769	2.769
Yüksek Lisans	Adet	5.481	3.741	3.605	225	208	130	30	19	26	550	264	284	6.286	4.232	4.045	4.232	4.045	4.045
Lisans		37.573	26.858	28.642	2.679	1.751	1.256	229	142	161	777	473	853	41.258	29.224	30.912	29.224	30.912	30.912
İdari Personel		805	737	702	196	239	128	4	22	5	8	22	15	1.013	1.020	850	1.020	850	850
Diğer		0	0	351	0	222	264	0	5	0	33	15	4	33	242	619	242	619	619
Ödünç Verilen iPad Sayısı	Adet	146	3	0	112	16	0	0	0	0	0	0	0	258	19	0	258	19	0
Ödünç Verilen DVD Sayısı	Adet	27	9	1	0	0	0	0	3	1	0	0	0	27	12	2	27	12	2
Eğitim Programları Katılım Sayısı (Oryantasyon, Seminer)	Kişi	910	587	103	0	0	230							910	587	333	910	587	333
Web Görüntülenme Sayısı	Adet	893.192	920.678	965.275	0	0	0	0	0	0	0	0	0	893.192	920.678	965.275	893.192	920.678	965.275
H.Ü.'ye Gönderilen Yayın Sayısı	Makale	211	178	200	62	36	191	0	1	1	64	36	7	337	251	399	337	251	399
	Kitap (Ödünç)	17	7	23	4	1	2	0	3	0	16	3	1	37	14	26	37	14	26
H.Ü.'den Gönderilen Yayın Sayısı	Makale	117	57	156	176	234	290	0	0	1	2	8	11	295	299	458	295	299	458
	Kitap (Ödünç)	111	52	39	1	4	3	1	0	1	3	12	29	116	68	72	116	68	72

Kütüphane ve Dokümantasyon Daire Başkanlığı'nın 31.12.2024 tarihli verisidir.

*Otomasyon arzı sebebiyle kullanıcı sayısı alınamamıştır.

**Kütüphane tesis ve alt yapı hizmetlerini kullanan kişi sayısı olarak; sadece, Hukuk ve Konservatuvar kütüphanelerinin kullanıcıları dahil edilebilmiştir.

3.2.3. Basılı ve Görsel Koleksiyon

Tablo 16. Basılı ve Görsel Koleksiyon															
Kütüphane	Beytepe			Sağlık Bilimleri			Ankara Devlet Konservatuarı			Hukuk Fakültesi			Toplam		
	2022	2023	2024	2022	2023	2024	2022	2023	2024	2022	2023	2024	2022	2023	2024
Basılı Kitap Sayısı	170.031	171.806	174.861	30.403	30.451	60.672	9.299	9.299	9.299	9.131	9.460	10.548	218.864	221.016	225.380
Sürekli Yayın	Basılı Dergi Aboneliği	32	31	27	8	8	2	2	2	6	6	6	48	47	43
	Ciltli Dergi	36.385	36.385	36.385	54.023	54.023	143	143	143	96	96	96	90.647	90.647	90.647
Tez	10.593	10.593	10.593	8.330	8.330	8.330	0	0	0	0	0	0	18.923	18.923	18.923
Nota	0	0	0	0	0	0	12.748	12.748	12.748	0	0	0	12.748	12.748	12.748
DVD	3.717	3.717	3.717	0	0	0	131	131	131	0	0	0	3.848	3.848	3.848
Plak vb.	0	0	0	0	0	0	1.453	1.453	1.453	0	0	0	1.453	1.453	1.453
El Yazması	0	0	0	0	0	0	74	74	74	0	0	0	74	74	74
Basılı Nadir Eser	0	0	0	0	0	0	101	101	101	0	0	0	101	101	101

Kütüphane ve Dokümantasyon Daire Başkanlığı'nın 31.12.2024 tarihli verisidir.

Kütüphane koleksiyonunun geliştirilmesi amacıyla basılı, elektronik ve farklı formatlarda bilgi kaynakları satın veya bağış yoluyla koleksiyona kazandırılmaktadır.

Tablo 17. Basılı Satın Alınan ve Bağış Kaynakların Dağılımı

Kütüphane Adı	Kaynak Türü	Kitap		
		2022	2023	2024
Beytepe	Bağış	1.334	1.732	1.621
	Satın	1.965	0	1.501
	Toplam	3.299	1.732	3.122
Sağlık Bilimleri	Bağış	73	46	161
	Satın	2	0	60
	Toplam	75	46	221
Konservatuvar	Bağış	0	0	0
	Satın	0	0	0
	Toplam	0	0	0
Hukuk Fakültesi	Bağış	4.517	282	656
	Satın	45	0	365
	Toplam	4.562	282	1.021
Genel Toplam	Bağış	5.924	2.060	2.438
	Satın	2.012	0	1.926
	Toplam	7.936	2.060	4.364

Kütüphane ve Dokümantasyon Daire Başkanlığı'nın 31.12.2024 tarihli verisidir.

Tablo 18. Kütüphanelere Göre Basılı Dergi Abonelikleri Dağılımı

Kütüphane		Beytepe			Sağlık Bilimleri			Konservatuvar			Hukuk Fakültesi			Toplam		
		2022	2023	2024	2022	2023	2024	2022	2023	2024	2022	2023	2024	2022	2023	2024
Abonelik	Yerli	32	31	27	8	8	8	2	2	2	6	6	6	48	47	43
	Yabancı	0	0	0	0	0	0	0	0	0	0	0	0	0	0	0
Bağış		54	24	23	16	16	15	0	0	0	5	2	3	75	42	41
Toplam		86	55	50	24	24	23	2	2	2	11	8	9	123	89	84

Kütüphane ve Dokümantasyon Daire Başkanlığı'nın 31.12.2024 tarihli verisidir.

Kütüphanelerimizde materyallerin ödünç alınması ve iadesi yapılmakta, ayrıca verilen bu hizmet elektronik ortamda da süre uzatma ve ayırtma gibi kısmen sürdürülmektedir. Ayrıca kütüphanelerde personelsiz ödünç verme (SelfCheck) işlemi ile de söz konusu işlemler yapılabilmektedir.

Üniversitemiz kütüphanelerine 47.936 öğrencimiz, 4.154 akademik personelimiz ve 971 idari personelimiz üyedir.

Tablo 19. Kütüphanelerin Üye Sayısı Dağılımı

Unvan	Beytepe			Sağlık Bilimleri			Konservatuvar			Hukuk Fakültesi			Genel Toplam		
	2022	2023	2024	2022	2023	2024	2022	2023	2024	2022	2023	2024	2022	2023	2024
Akademik Personel	34.696	37.025	39.899	6.804	6.992	7.534	267	294	322	112	199	181	41.879	44.510	47.936
Öğrenci	2.616	2.712	2.809	1.205	1.243	1.276	45	46	51	6	10	18	3.872	4.011	4.154
İdari Personel	615	663	683	255	275	285	4	4	0	0	1	3	874	943	971
Diğerleri	721	361	370	574	43	46	13	3	0	2	2	3	1.310	409	419
Toplam	38.648	40.761	43.761	8.838	8.553	9.141	329	347	373	120	212	205	47.935	49.873	53.480

Kütüphane ve Dokümantasyon Daire Başkanlığı'nın 31.12.2024 tarihli verisidir.

Hacettepe Üniversitesi kütüphaneleri tarafından bilgi kaynaklarından ve kütüphane hizmetlerinden etkin bir şekilde yararlanılması amacıyla; tanıtım ve eğitim programları düzenlenmekte, kurum içi ve kurum dışı araştırmacılara akademik danışmanlık hizmetleri verilmektedir. Verilen danışmanlık hizmetlerine ait detaylı bilgilere aşağıdaki tabloda yer verilmiştir.

Tablo 20. Danışma Hizmetleri

Kütüphane Adı	Beytepe			Sağlık Bilimleri			Konservatuvar			Hukuk Fakültesi			Toplam				
	2022	2023	2024	2022	2023	2024	2022	2023	2024	2022	2023	2024	2022	2023	2024		
Danışma Hizmetleri	Faaliyetler	Tarama Hizmetleri/ Yazarlar için	93	65	170	1.457	5.299	1.565	0	0	0	0	0	0	1.550	5.364	1.735
		Genel Danışma Hiz.	652	454	625	817	838	393	50	0	0	45	0	0	1.564	1.292	1.018
		İntihal Kontrol Programları	0	851	673	0	0	171	0	0	0	0	0	0	0	851	844
		Toplam	745	1.370	1.468	2.274	6.137	2.129	50	0	0	45	0	0	3.114	7.507	3.597
Eğitim Hizmetleri	Kullanıcı Oryantasyon Programı	126	391	422	1.030	1.130	1.248	0	0	0	0	0	0	1.670	1.521	1.670	
	Kullanıcı Eğitim Programı	217	101	217	351	290	101	0	0	0	0	0	0	318	391	318	
	Toplam	343	492	639	1.381	1.420	1.349	0	0	0	0	0	0	1.988	1.912	1.988	

Kütüphane ve Dokümantasyon Daire Başkanlığı'nın 31.12.2023 tarihli verisidir.

4. İnsan Kaynakları

Küreselleşen dünyadaki değişimin hızına paralel olarak insan odaklı, ekip anlayışına dayalı düşünce ve davranış sistemini temel alan yeni yönetim teknikleri önem kazanmıştır. Finansal sermaye ile birlikte nitelikli insan sermayesinin kullanımının daha fazla rekabet gücü sağladığı yadsınamaz bir gerçektir. İnsan kaynaklarının verimli bir şekilde yönetimi, kurumun başarıya ulaşması açısından vazgeçilemez stratejik bir unsur olarak değerlendirilebilir. Bu bakımdan çalışanların bilgi, beceri ve yeteneklerine uygun alanlarda istihdam edilip, bu alanlarda yükselmelerini sağlamak ana hedeflerimizdendir. Üniversitemiz, çalışanların hareket alanlarını kısıtlamayan, insan kaynaklarında sürekli gelişime ve değişime açık bir yönetim anlayışını benimsemiştir.

Kurumumuzda görev yapan akademik, idari ve sözleşmeli personel ile geçici işçi pozisyonunda çalışanlarımıza ait yıllar itibarı ile kadro durumları ve toplam personel sayısı içindeki dağılım oranları aşağıdaki tabloda gösterilmiştir.

Tablo 21. Toplam Personel Dağılımı

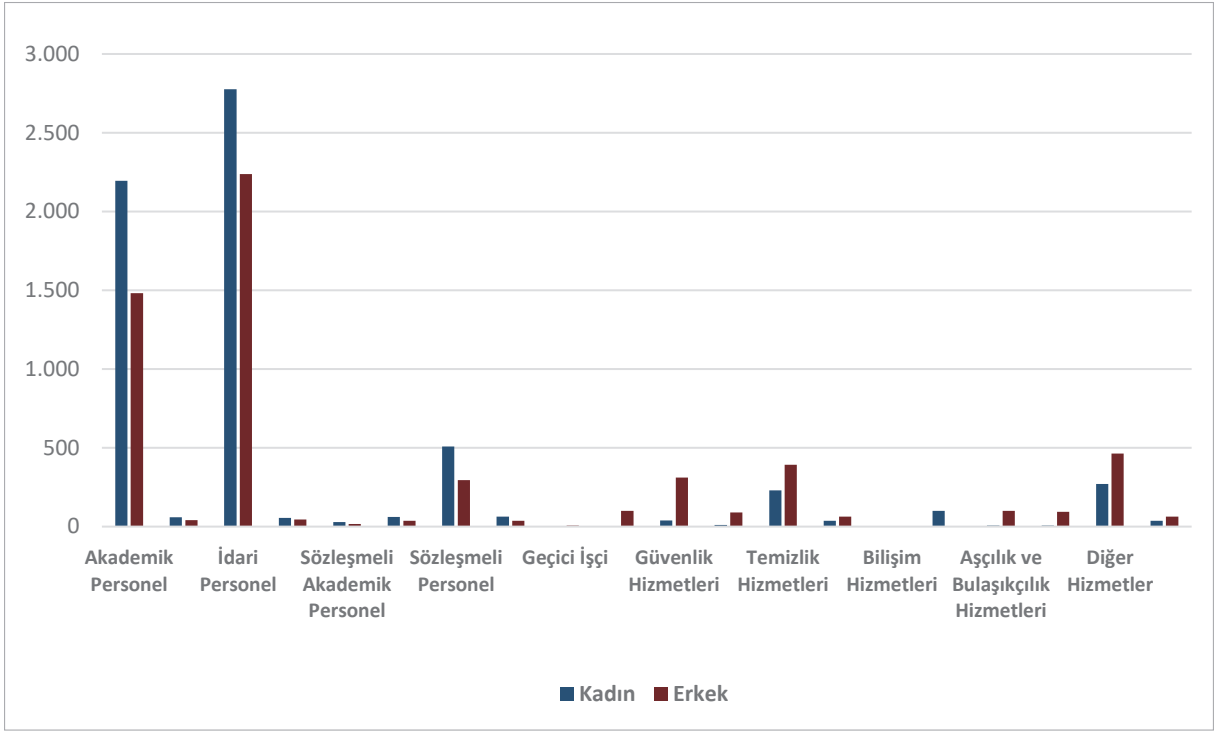
Kadro			Personel Sayısı								
			2022			2023			2024		
			Kadın	Erkek	Toplam	Kadın	Erkek	Toplam	Kadın	Erkek	Toplam
Kadrolu Personel 4/A	Akademik Personel	Sayı	2.307	1.567	3.874	2.194	1.477	3.671	2.196	1.426	3.622
		Dağılım %	59,55	40,45	100,00	59,77	40,23	42,26	60,63	39,37	42,91
	İdari Personel	Sayı	2.376	2.169	4.545	2.777	2.238	5.015	2.668	2.150	4.818
		Dağılım %	52,28	47,72	100,00	55,37	44,63	57,74	55,38	44,62	57,09
	Toplam			4.683	3.736	8.419	4.971	3.715	8.686	4.864	3.576
Sözleşmeli Personel 4/B	Sözleşmeli Akademik Personel	Sayı	32	24	56	27	16	43	30	17	47
		Dağılım %	57,14	42,86	100,00	62,79	37,21	10,44	63,83	36,17	8,87
	Sözleşmeli Personel	Sayı	497	195	692	186	183	369	244	239	483
		Dağılım %	71,82	28,18	100,00	50,41	49,59	89,56	50,52	49,48	91,13
	Toplam			529	219	748	213	199	412	274	256
Geçici İşçiler	Geçici İşçi	Sayı	5	2	7	5	2	7	4	2	6
		Dağılım %	71,43	28,57	100,00	71,43	28,57	100,00	66,67	33,33	100,00
	Toplam			5	2	7	5	2	7	4	2
Sürekli İşçiler 4/D	Güvenlik Hizmetleri	Sayı	39	320	359	39	313	352	39	313	352
		Dağılım %	10,86	89,14	100,00	11,08	88,92	19,05	11,08	88,92	20,35
	Temizlik Hizmetleri	Sayı	235	417	652	229	392	621	219	360	579
		Dağılım %	36,04	63,96	100,00	36,88	63,12	33,60	37,82	62,18	33,47
	Bilişim Hizmetleri	Sayı	1	2	3	1	2	3	1	2	3
		Dağılım %	33,33	66,67	100,00	33,33	66,67	0,16	33,33	66,67	0,17
	Aşçılık ve Bulaşıkçılık Hizmetleri	Sayı	7	101	108	7	100	107	7	91	98
		Dağılım %	6,48	93,52	100,00	6,54	93,46	5,79	7,14	92,86	5,66
	Diğer Hizmetler	Sayı	295	497	792	284	481	765	270	428	698
		Dağılım %	37,25	62,75	100,00	37,12	62,88	41,40	36,68	61,32	40,35
Toplam			577	1.337	1.914	560	1.288	1.848	536	1.194	1.730
Genel Toplam		Sayı	5.794	5.294	11.088	5.749	5.204	10.953	5.678	5.028	10.706
		Dağılım %	52,25	47,75	100,00	52,49	47,51	100,00	53,04	46,96	100,00

Personel Daire Başkanlığı'nın 03.01.2025 tarihli verileridir.

2024 yılı verileri incelendiğinde; 3.622 akademik, 47 sözleşmeli akademik, 4.818 idari personelimiz olduğu görülmektedir. Ayrıca 6 geçici işçi, 483 sözleşmeli idari personelimiz, 352 güvenlik hizmetleri personelimiz, 579 temizlik hizmetleri, 3 bilişim hizmetleri, 98 aşçılık ve bulaşıkçılık hizmetleri ve 698 diğer hizmetlerde görev yapan personelimiz Üniversitemiz bünyesinde çalışmaktadır.

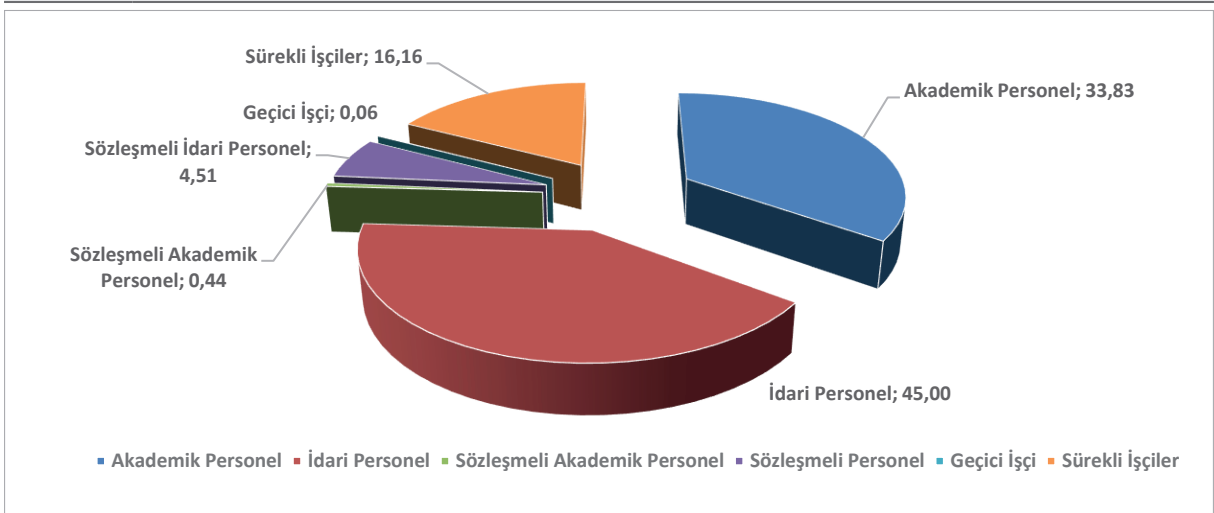
Üniversitemizde çalışan personel sayısına bakıldığında %53,04 ile çoğunluğun kadın çalışanlardan oluştuğu görülmektedir. İdari kadronun %55,38'ini, akademik kadronun ise %60,63'ünü kadın personelimiz oluşturmaktadır.

Şekil 4. Kadro Dağılım Grafiği



Üniversitemizde 2023 yılında görev yapmış personelimiz yüzde olarak incelendiğinde; %33,52'sini akademik, %45,79'unu idari, %0,39'unu sözleşmeli akademik personel, %3,37'sini sözleşmeli personel, %0,06'sını geçici işçi personelimiz ve %16,87'sini sürekli işçilerimizin oluşturduğu görülmektedir. 2023 yılında toplam 10.953 personelimiz görev yapmıştır.

Şekil 5. Personel Dağılım Grafiği



Tablo 22. Yönetici Personel Dağılımı

Yönetici Kadrosu	2022			2023			2024			Dağılım Oranı (%)
	Kadın	Erkek	Toplam	Kadın	Erkek	Toplam	Kadın	Erkek	Toplam	
Rektör	0	1	1	0	1	1	0	1	1	0,24
Rektör Yardımcısı	1	2	3	1	2	3	2	2	4	0,96
Genel Sekreter	0	1	1	0	1	1	0	1	1	0,24
Genel Sekreter Yardımcısı	2	3	5	2	1	3	1	3	4	0,96
Dekan	9	7	16	9	7	16	10	6	16	3,84
Dekan Yardımcısı	13	13	26	13	11	24	16	12	28	6,71
Enstitü Müdürü	5	10	15	7	7	14	7	8	15	3,60
Enstitü Müdür Yardımcısı	15	13	28	13	10	23	6	15	21	5,04
Yüksekokul Müdürü	0	5	5	0	5	5	1	7	8	1,92
Yüksekokul Müdür Yardımcısı	3	5	8	7	8	15	6	8	14	3,36
Hastaneler Başhekimi	1	0	1	1	0	1	1	0	1	0,24
Hastane Başhekimi	1	4	5	1	4	5	1	4	5	1,20
Hastane Başhekimi Yardımcısı	2	2	4	2	2	4	3	1	4	0,96
Döner Sermaye İşletme Müdürü	0	1	1	0	1	1	0	1	1	0,24
Daire Başkanı	2	6	8	2	6	8	2	6	8	1,92
Hukuk Müşaviri	1	0	1	1	0	1	1	0	1	0,24
Hastaneler Başmüdürü	1	0	1	1	0	1	1	0	1	0,24
Fakülte Sekreteri	12	5	17	11	6	17	9	6	15	3,60
Enstitü Sekreteri	14	2	16	14	2	16	14	3	17	4,08
Yüksekokul Sekreteri	3	5	8	4	4	8	6	8	14	3,36
Yurt Müdürü	4	4	8	4	6	10	3	1	4	0,96
Hastane Müdürü	3	8	11	3	8	11	3	7	10	2,40
Şube Müdürü	33	26	59	30	25	55	28	24	52	12,47
Hastane Müdür Yardımcısı	5	12	17	6	12	18	4	10	14	3,36
Yurt Müdür Yardımcısı	0	2	2	1	1	2	1	4	5	1,20
Şef	58	82	140	59	78	137	67	86	153	36,69
Toplam	188	219	407	192	208	400	193	224	417	100,00

Personel Daire Başkanlığı'nın 03.01.2025 tarihli verileridir.
Görevlendirmeler dâhil edilmiştir.

Üniversitemizde 417 yönetici personelimiz görev yapmaktadır. Yönetici personelimizin 193'sini kadın, 224'inin ise erkek personel olduğu görülmektedir.

4.1. Akademik Personel

Üniversitemizde görev yapan akademik personele ilişkin veriler yıllar itibari ile aşağıdaki tabloda sunulmuştur.

Tablo 23. Akademik Personelin Dağılımı

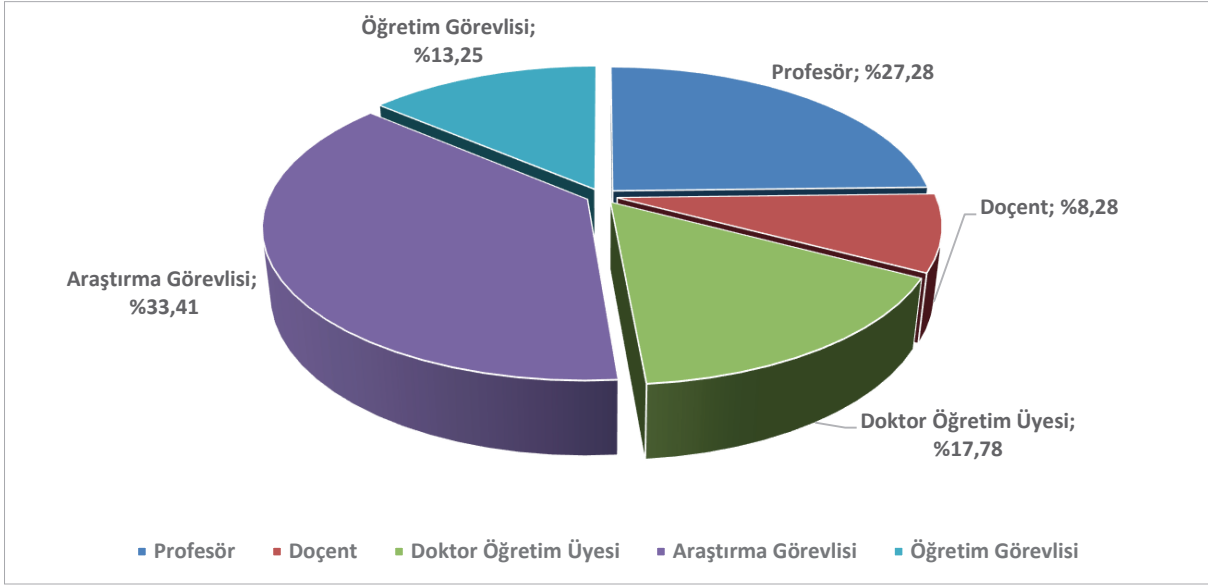
Kadrolu Akademik Personel	Hizmet Sınıflandırması		Yıllara Göre Akademik Personel Sayıları									Artış Oranı%	Personel Dağılım Oranı
			2022			2023			2024				
			Kadın	Erkek	Toplam	Kadın	Erkek	Toplam	Kadın	Erkek	Toplam		
Kadrolu Akademik Personel	Öğr. Üyesi	Profesör	513	440	953	525	448	973	537	451	988	1,54	27,28
		Doçent	191	124	315	193	109	302	197	103	300	-0,66	8,28
		Dr.	393	222	615	397	242	639	394	250	644	0,78	17,78
	Araştırma Görevlisi	863	593	1.456	754	501	1.255	754	456	1.210	-3,59	33,41	
	Öğretim Görevlisi	347	188	535	324	178	502	314	166	480	-4,38	13,25	
	Toplam	2.307	1.567	3.874	2.193	1.478	3.671	2.196	1.426	3.622	-1,33	98,72	
Sözleşmeli Akademik Personel	Öğr. Üyesi	Profesör	1	4	5	0	1	1	1	3	4	300,00	8,51
		Doçent	0	1	1	0	0	0	0	0	0	-	0,00
		Dr.	3	0	3	2	0	2	2	0	2	0,00	4,26
	Araştırma Görevlisi	0	0	0	0	0	0	0	0	0	-	0,00	
	Öğretim Görevlisi	17	15	32	12	8	20	14	8	22	10,00	46,81	
	Sanatçı Öğr. Elemanı	15	5	20	13	4	17	13	3	16	-5,88	34,04	
	Sanat Uygulamacısı	0	2	2	0	2	2	0	2	2	0,00	4,26	
	Sahne Uygulamacısı	0	1	1	0	1	1	0	1	1	0,00	2,13	
	Toplam	36	28	64	27	16	43	30	17	47	9,30	1,28	
Genel Toplam	2.343	1.595	3.938	2.220	1.494	3.714	2.226	1.443	3.669	-1,21	100,00		

Personel Daire Başkanlığı'nın 03.01.2025 tarihli verileridir.

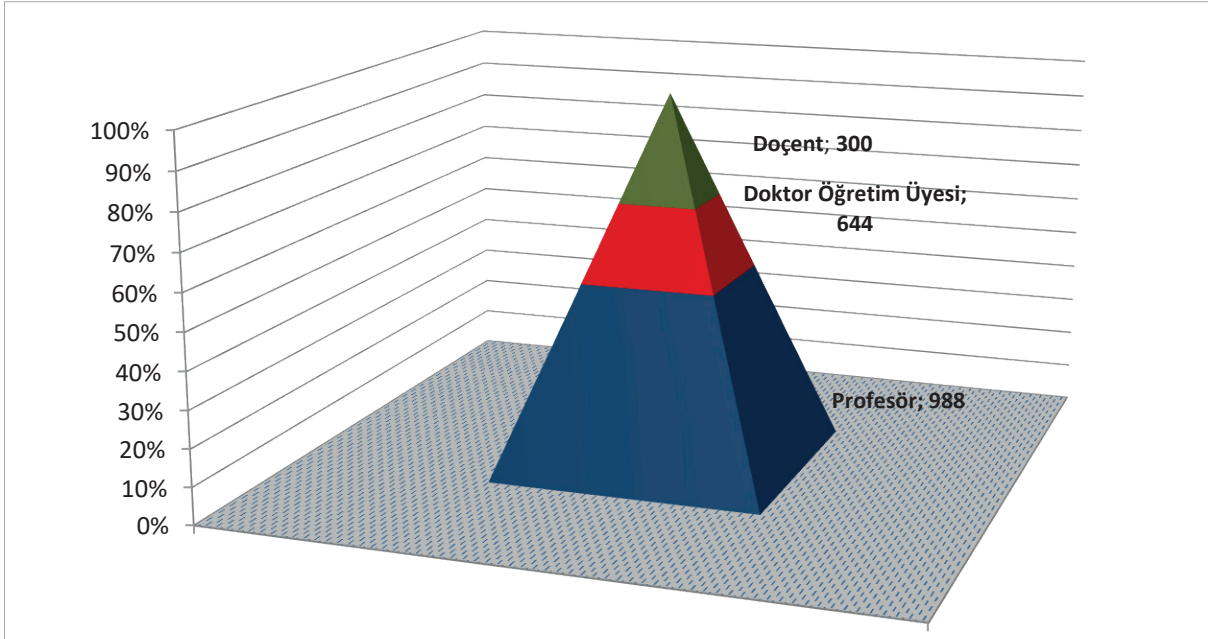
2024 yılı içinde Üniversitemizde toplam 47 sözleşmeli akademik personel görev yapmıştır. En fazla sözleşmeli personelin 46,81'lik bir yüzde ile öğretim görevlisi kadrosunda olduğu görülmekte, bunu 34,04'lük bir yüzde ile sanatçı öğretim elemanı kadrosu izlemektedir.

Üniversitemizde toplam 3.622 kadrolu akademik personel görev yapmaktadır. Akademik personelin %33,41'lik kısmını 1.210 kişilik araştırma görevlisi kadrosu ve %27,28'lik kısmını ise 988 kişilik profesör kadrosu oluşturmaktadır.

Şekil 6. Kadrolu Akademik Personel Dağılımı



Şekil 7. Kadrolu Öğretim Üyesi Dağılımı



Öğretim üyesi dağılımı grafiği incelendiğinde profesör kadrosunun 988 kişi ile en büyük çoğunluğa sahip olduğunu, doktor öğretim üyesi kadrosunun 644 kişi ile profesör kadrosundan sonra geldiğini ve doçent kadrosunun 300 kişi olduğunu görmekteyiz.

Tablo 24. Personelin Birim Dağılımı (1/3)

Birim	Akademik										İdari										Genel Toplam																
	Profesör		Doçent		Dr. Öğretim Üyesi		Araştırma Görevlisi		Öğretim Görevlisi		Toplam		GİHS		THS		SHS		EOHS		AHS		DHS		YHS		4 / B		4 / C		4 / D		Toplam				
	Kadın	Erkek	Kadın	Erkek	Kadın	Erkek	Kadın	Erkek	Kadın	Erkek	Kadın	Erkek	Kadın	Erkek	Kadın	Erkek	Kadın	Erkek	Kadın	Erkek	Kadın	Erkek	Kadın	Erkek	Kadın	Erkek	Kadın	Erkek	Kadın	Erkek	Kadın	Erkek					
Rektörlük																																		80	39	119	
Genel Sekreterlik																																		104	238	342	
Bilgi İşlem Dai. Bşk.																																		13	29	42	
Hukuk Müşavirliği																																		25	13	38	
İdari ve Mali İşler D. B.																																		74	475	549	
İç Denetim Birimi Bşk.																																		3	7	10	
Kütüphane ve Dok. D.B.																																		72	23	49	72
Öğrenci İşleri Dai.Bşk.																																		39	16	23	39
Personel Dai. Bşk.																																		28	24	52	
Sağlık, Kült. ve Spor D.B.																																		289	484	773	
Strateji Gelişt. Dai.Bşk.																																		36	22	14	36
Yapı İşleri ve Tek. D.B.																																		19	210	229	
Dış Hekimliği Fakültesi	27	13	7	4	22	7	4	22	7	104	35	5	1	225	12	8	0	1	21	6														70	210	85	295
Eczacılık Fakültesi	42	6	11	0	19	7	30	6	4	0	125	7	9	1	2	4	5																	40	119	46	165
Edebiyat Fakültesi	37	26	14	8	65	23	39	35	4	4	255	18	10	0	1																			40	181	114	295
Eğitim Fakültesi	44	34	23	6	35	10	30	9	8	1	200	12	5	1	0																			23	153	70	223
Fen Fakültesi	52	45	27	6	34	19	45	19	5	5	257	16	5	1	1																			38	186	109	295
Güzel Sanatlar Fakültesi	12	11	13	3	10	10	6	5	3	5	78	5	8	0	4																			20	50	48	98
Hemşirelik Fakültesi	6	0	12	0	13	0	33	2	0	0	66	3	4																					9	68	7	75
Hukuk Fakültesi	3	5	3	3	10	15	23	16	0	2	80	7	2	0	2																			15	48	47	95
İktisadi ve İdari Bil.Fak.	43	36	12	3	22	13	30	28	4	7	198	13	8	0	1	1	0																	34	128	104	232
İletişim Fakültesi	1	2	2	0	7	0	9	7	2	4	34	4	3	0	1																			8	25	17	42
Mühendislik Fakültesi	41	72	15	29	33	33	38	51	9	11	332	24	12	5	26	1	0																	83	169	246	415
Sağlık Bilimleri Fakültesi	23	1	5	0	22	7	24	3	4	1	90	16	10	1	0	1	1																	41	97	34	131

Tablo 24. Personelin Birim Dağılımı (2/3)

Birim	Akademik										İdari										Genel Toplam														
	Profesör		Doçent		Dr. Öğretim Üyesi		Araştırma Görevlisi		Öğretim Görevlisi		Toplam		GİHS		THS		SHS		EOHS		AHS		DHS		YHS		4 / B		4 / C		4 / D		Toplam		
	Kadın	Erkek	Kadın	Erkek	Kadın	Erkek	Kadın	Erkek	Kadın	Erkek	Kadın	Erkek	Kadın	Erkek	Kadın	Erkek	Kadın	Erkek	Kadın	Erkek	Kadın	Erkek	Kadın	Erkek	Kadın	Erkek	Kadın	Erkek	Kadın	Erkek	Kadın	Erkek			
Spor Bilimleri Fakültesi	5	3	3	1	2	5	8	11	3	8	49	5	5	0	0	0	1								0	2					13	26	36	62	
Tıp Fakültesi	145	162	36	28	63	67	208	183	28	14	934	19	17	1	6	6	14								2	17					82	508	508	1.016	
Fizik Tedavi ve Rehabilitasyon Fak.	27	5	4	0	10	4	14	5	0	1	70	4	3	0	1	5	5															18	64	24	88
Mimarlık Fakültesi	1	0	1	0	2	1	1	1	0	1	8	1	3																			4	6	6	12
BeYTEPE Tıp Fakültesi																																1	0	1	1
Aşı Enstitüsü	0	0	0	1	2	0	3	0	2	0	8	2	0																			2	9	1	10
Atatürk İnkeleri ve İnkılap Tarihi Enstitüsü	3	1	0	1	2	3	1	2	2	2	17	3	1												0	1						5	11	11	22
Bilişim Enstitüsü	0	1	0	2	0	0	1	0	0	0	4	5	0				0	1														7	6	5	11
Çocuk Sağlığı Enstitüsü	1	1	1	2	2	0	2	1	1	1	12	1	0																			1	8	5	13
Eğitim Bilimleri Enstitüsü	0	0	0	0	0	0	12	1	0	0	13	5	2												1	0						8	18	3	21
Fen Bilimleri Enstitüsü	1	4	1	0	2	5	6	3	1	1	24	8	3																			11	19	16	35
Güzel Sanatlar Enstitüsü	0	0	0	0	0	0	5	0	0	0	5	4	0												1	0						5	10	0	10
Halk Sağlığı Enstitüsü	2	0	0	0	1	0	0	1	0	0	4	1	2												2	1						6	6	4	10
Kanser Enstitüsü	3	7	2	2	3	1	0	0	3	0	21	2	0																			2	13	10	23
Nörolojik Bil. ve Psık. Enstitüsü	3	0	0	1	0	0	1	0	2	0	7	3	0												0	2						5	9	3	12
Nüfus Etütleri Enstitüsü	1	3	1	0	2	1	4	3	2	0	17	2	3												0	1						6	12	11	23
Nükleer Bilimler Enstitüsü	0	1	0	1	0	1	1	0	0	0	4	1	0	0	1										0	1						3	2	5	7
Sağlık Bilimleri Enstitüsü	2	0	1	1	2	0	31	9	3	0	49	8	1	0	1										0	1						11	47	13	60
Sosyal Bilimler Enstitüsü	0	0	0	0	0	0	32	17	0	0	49	8	2																			10	40	19	59
Türkiyat Araştırmaları Enstitüsü	1	3	1	0	1	2	4	1	0	0	13	3	3	1	0	1	0								1	0						9	13	9	22

Tablo 24. Personelin Birim Dağılımı (3/3)

Birim	Akademik						İdari												Genel Toplam																
	Profesör		Doçent		Dr. Öğretim Üyesi		Araştırma Görevlisi		Öğretim Görevlisi		Toplam		GİHS		THS		SHS		EHOHS		AHS		DHS		YHS		4 / B		4 / C		4 / D		Toplam		
	Kadın	Erkek	Kadın	Erkek	Kadın	Erkek	Kadın	Erkek	Kadın	Erkek	Kadın	Erkek	Kadın	Erkek	Kadın	Erkek	Kadın	Erkek	Kadın	Erkek	Kadın	Erkek	Kadın	Erkek	Kadın	Erkek	Kadın	Erkek	Kadın	Erkek	Kadın	Erkek			
Ankara Devlet Konservatuarı	9	8	0	0	5	8	2	54	38	132	4	9	0	1	0	0	0	0	0	9	3											27	89	70	159
Yabancı Diller Yüksekokulu	0	0	0	0	0	0	0	117	25	142	10	11	0	1																	24	127	39	166	
Mesleki Teknoloji Yüksekokulu	0	1	0	0	0	0	2	1	1	5	1	0	0	1																	3	2	6	8	
Başkent OSB Teknik Bil. Mes. YO.	0	0	0	0	1	2	0	0	1	19	1	6	0	1																	11	3	27	30	
Ankara San. Od. 1. OSB Mes. YO	0	2	0	0	0	4	0	0	2	13	0	3	1	0																	6	3	16	19	
Polatlı Tek. Bil. Mes. YO.																															0	0	0	0	
Polatlı Sağlık Hiz. Mes. YO.																															0	0	0	0	
Sağlık Hizmetleri Meslek YO.	3	1	2	1	4	1	0	0	5	1	18	6	5	0	1	2															16	22	12	34	
Sosyal Bilimler Meslek YO.	0	0	0	0	0	1	0	0	15	4	20	1	5																		9	16	13	29	
Döner Sermaye İşletmesi											251	72	17	32	708	18																326	609	2.366	2.366
Erişkin Hastanesi											52	61	11	36	655	231																1.485	955	530	1.485
Onkoloji Hastanesi											6	0	2	3	57	3																84	66	18	84
İhsan Doğramacı Çocuk Hast.											9	13	0	0	101	9																141	112	29	141
Toplam	538	454	197	103	396	250	753	458	337	183	3.669	834	647	91	384	1.609	474	21	3	10	3	0	2	103	637	244	239	0	0	536	1.194	7.031	5.669	5.031	10.700

Personel Daire Başkanlığı'nın 03.01.2025 tarihli verileridir. Sözleşmeli personel tabloya dâhil edilmiştir. 6 kişilik geçici işçi kadrosu tabloda yer almamaktadır.

4.1.1. Uluslararası Akademik Personel

Üniversitemizde toplam 45 uluslararası akademik personel bulunmaktadır. Özel bütçe kaynaklı 25, BAP- TÜBİTAK kaynaklı 1 ve Döner Sermaye kaynaklı 19 uluslararası personel bulunmaktadır.

Tablo 25. Uluslararası Akademik Personelin Dağılımı

Bütçe (Özel, Döner, BAP)	Üniversitemizde Çalıştığı Birim	Unvanı	Geldiği Ülke	Görevlendirme Süresine Göre Kişi Sayısı		
				3 Aya Kadar	3 Aydan Fazla	Toplam
Özel Bütçe	Ankara Devlet Konservatuarı	Öğretim Görevlisi	Polonya	0	1	1
			Rusya	0	1	1
			Bulgaristan	0	1	1
			Avusturya	0	1	1
			Kırgızistan	0	4	4
			Gürcistan	0	1	1
			Arnavutluk	0	2	2
			Almanya	0	1	1
	Romanya	0	1	1		
	Güzel Sanatlar Fakültesi	Öğretim Görevlisi	Güney Kore	0	1	1
	Sağlık Bilimleri Enstitüsü	Öğretim Görevlisi	Hollanda	0	1	1
	Edebiyat Fakültesi	Profesör	Amerika Birleşik D.	0	1	1
		Doktor Öğretim Üyesi	Almanya	0	1	1
	Yabancı Diller Y.O	Öğretim Görevlisi	Japonya	0	1	1
			İran	0	1	1
Tunus			0	1	1	
Belçika			0	1	1	
Güney Kore			0	1	1	
Almanya	0	1	1			
Özel Bütçe Toplam			0	25	25	
Bap-Tübitak*	İktisadi ve İdari Bilimler F.	Doktor Öğretim Üyesi	Japonya	0	1	1
	Bap-Tübitak Toplam			0	1	1
Döner Sermaye	Tıp Fakültesi	Uzmanlık Öğrencisi	Malezya	2	1	3
			Kuveyt	0	2	2
			Azerbaycan	2	0	2
			Nijerya	1	0	1
			Ürdün	0	1	1
	Pakistan	1	0	1		
	Diş Hekimliği Fakültesi	Araştırma Görevlisi	Yunanistan	0	2	2
			İran	0	1	1
			Azerbaycan	0	4	4
			Bulgaristan	0	1	1
			Özbekistan	0	1	1
Döner Sermaye Toplam			0	6	6	
Genel Toplam			6	39	45	

*Akademik Personel Üniversitemizin kadrolu personeli değildirler. Haziran 2024 tarihinde sözleşmesi sona ermiş olup iş çıkışı yapılmıştır.

4.1.2. Akademik Personelin Görevlendirmeleri

Üniversitemiz ihtiyacı için yurt içinde ve dışında, kalkınma planı ilke ve hedeflerine, ayrıca Yükseköğretim Kurulu'nun belirteceği ihtiyaca ve esaslara göre öğretim elemanı yetiştirilmesi amacıyla üniversitelerin araştırma görevlisi kadroları, araştırma veya doktora çalışmaları yaptırmak üzere başka bir üniversiteye, Yükseköğretim Kurulu'nca geçici olarak tahsis edilebilir. Bu şekilde doktora veya tıpta uzmanlık veya sanatta yeterlik payesi alanlar, bu eğitimin sonunda kadrolarıyla birlikte Üniversitemize dönerek yükümlülüklerini yerine getirmektedirler.

4.1.2.1. Akademik Personelin Yurtdışı ve Yurtiçi Görevlendirmeleri

2547 sayılı Yükseköğretim Kanununun 39. maddesine göre 2024 yılında Üniversitemizden 911 profesör, 203 doçent, 302 doktor öğretim üyesi, 90 öğretim görevlisi, 400 araştırma görevlisi ve 1 sanatçı öğretim elemanı olmak üzere toplam 1.907 öğretim elemanı yurtdışında;

Tablo 26. Yurtiçi ve Yurtdışı Görevlendirilen Akademik Personelin (2547/39) Dağılımı

Unvan	Yurtdışı Görevlendirmeler 2547/39			Yurtiçi Görevlendirmeler 2547/39			Toplam			Dağılım %
	2022	2023	2024	2022	2023	2024	2022	2023	2024	
Profesör Öğretim Üyesi	586	809	911	559	801	730	1.145	1.610	1.641	45,00
Doçent Öğretim Üyesi	151	162	203	184	210	188	335	372	391	10,72
Doktor Öğretim Üyesi	166	273	302	174	209	258	340	482	560	15,36
Araştırma Görevlisi	243	323	400	357	520	436	600	843	836	22,92
Öğretim Görevlisi	72	69	90	70	115	128	142	184	218	5,98
Sanat Uygulamacısı	0	0	0	0	0	0	0	0	0	0,00
Sahne Uygulamacısı	0	0	0	0	0	0	0	0	0	0,00
Sanatçı Öğretim Elemanı	0	0	1	0	0	0	0	0	1	0,03
Toplam	1.218	1.636	1.907	1.344	1.855	1.740	2.562	3.491	3.647	100,00

Personel Daire Başkanlığı'nın 03.01.2025 tarihli verileridir.

730 profesör, 188 doçent, 258 doktor öğretim üyesi, 128 öğretim görevlisi, 436 araştırma görevlisi olmak üzere toplam 1.740 öğretim elemanı yurtiçinde kongre, konferans, seminer vb. bilimsel toplantılarla, bilim ve meslekleriyle ilgili diğer toplantılara katılmak, araştırma ve incelemeler yapmak üzere yurtiçinde görevlendirilmişlerdir.

4.1.2.2. Akademik Personelin Yurtiçi Görevlendirmeleri

2547 sayılı Yükseköğretim Kanununun 38. maddesine göre 176 akademik personelimiz yurtiçinde görevlendirilmiştir.

Tablo 27. Akademik Personelin Yurtiçi Görevlendirmeleri (2547/38)

Unvanı	Sayısı		
	2022	2023	2024
Profesör Öğretim Üyesi	112	42	97
Doçent Öğretim Üyesi	31	13	21
Doktor Öğretim Üyesi	56	21	35
Araştırma Görevlisi	12	14	16
Öğretim Görevlisi	10	0	7
Toplam	221	90	176

Personel Daire Başkanlığı'nın 03.01.2025 tarihli verileridir.

2547 sayılı Yükseköğretim Kanununun 40. maddesinin (a), (b), (c) bendine göre 2024 yılında Üniversitemizden 96 akademik personel yurtiçinde görevlendirilmiştir.

Tablo 28. Akademik Personelin Yurtiçi Görevlendirmeleri (2547/40 (a), (b), (c))

Unvanı	2547/40-a			2547/40-b			2547/40-c			Toplam		
	2022	2023	2024	2022	2023	2024	2022	2023	2024	2022	2023	2024
Profesör	18	12	22	0	0	1	15	4	7	33	16	30
Doçent	11	5	12	0	0		4	4	4	15	9	16
Doktor Öğretim Üyesi	16	9	25	0	0		13	5	7	29	14	32
Öğretim Görevlisi	3	8	17	0	0		11	1	1	14	9	18
Toplam	48	34	76	0	0	1	43	14	19	91	48	96

Personel Daire Başkanlığı'nın 03.01.2025 tarihli verileridir.

4.1.2.3. Başka Üniversitelerden Üniversitemizde Görevlendirilen Akademik Personel

2547 sayılı Yükseköğretim Kanununun 35'inci maddesine göre Üniversitemizde araştırma görevlisi olarak 116 personel görevlendirilmiştir.

Tablo 29. 2547/35 Maddesine Göre Üniversitemizde Görevlendirilen Akademik Personelin Dağılımı

Çalıştığı Bölüm/Alan	Unvanı	Sayı		
		2022	2023	2024
Eğitim Bilimleri Enstitüsü	Araştırma Görevlisi	44	22	13
Fen Bilimleri Enstitüsü	Araştırma Görevlisi	33	12	9
Güzel Sanatlar Enstitüsü	Araştırma Görevlisi	27	14	5
Sağlık Bilimleri Enstitüsü	Araştırma Görevlisi	130	77	39
Sosyal Bilimler Enstitüsü	Araştırma Görevlisi	99	62	49
Türkiyat Enstitüsü	Araştırma Görevlisi	1	1	1
Toplam		334	188	116

Personel Daire Başkanlığı'nın 03.01.2025 tarihli verileridir.

2547 sayılı Yükseköğretim Kanununun 40'inci maddesinin (a) bendine göre Üniversitemizde 2024 yılında 23 akademik personel görevlendirilmiştir. Görevlendirilen akademik personele ait bilgiler aşağıdaki tabloda yer yer verilmiştir.

Tablo 30. Akademik Personelin (2547/40-a) Maddesine Göre Üniversitemizde Görevlendirmeleri

Geldiği Üniversite	Profesör	Doçent	Doktor Öğretim Üyesi	Öğretim Görevlisi	Toplam
Ankara Müzik ve Güzel Sanatlar Üniversitesi	0	2	0	1	3
Başkent Üniversitesi	1	1	1	1	4
Gazi Üniversitesi	3	2	0	1	6
Ankara Üniversitesi	0	1	1	0	2
Ankara Bilim Üniversitesi	0	1	1	0	2
Hacı Bayram Veli Üniversitesi	0	1	2	0	3
Ankara Sosyal Bilimler Üniversitesi	0	0	0	1	1
Çankaya Üniversitesi	1	0	0	0	1
Ankara Yıldırım Beyazıt Üniversitesi	0	1	0	0	1
Toplam	5	9	5	4	23

Personel Daire Başkanlığı'nın 03.01.2025 tarihli verileridir.

4.1.2.4. Ders Saati Ücretli Olarak Üniversitemizde Görevlendirilen Akademik Personel

2547 sayılı Yükseköğretim Kanununun 31. maddesine göre ders saati ücretli olarak üniversiteler ve diğer kurumlardan 2024 yılında Üniversitemizde 256 akademik personel görevlendirilmiştir.

Tablo 31. 2547/31 Maddesine Göre Ders Saati Ücretli Olarak Üniversitemizde Görevlendirilen Akademik Personelin Dağılımı

Çalıştığı Bölüm/Alan	Unvan	Sayı
Atatürk İlke ve İnkılapları Enstitüsü	Öğretim Görevlisi	5
	Doktor Öğretim Üyesi	2
	Profesör	2
Başkent OSB Teknik Bilimler MYO	Öğretim Görevlisi	4
Bilişim Enstitüsü	Öğretim Görevlisi	3
Devlet Konservatuvarı	Öğretim Görevlisi	56
	Doçent	5
	Doktor Öğretim Üyesi	3
	Profesör	5
Edebiyat Fakültesi	Doçent	1
	Öğretim Görevlisi	2
	Profesör	5
Eğitim Bilimleri Enstitüsü	Profesör	5
	Doçent	2
Eğitim Fakültesi	Doçent	1
	Doktor Öğretim Üyesi	1
	Öğretim Görevlisi	28
Fen Bilimleri Enstitüsü	Öğretim Görevlisi	5
	Profesör	5
Güzel Sanatlar Fakültesi	Öğretim Görevlisi	2
Hacettepe ASO 1.OSB MYO	Öğretim Görevlisi	5
Hukuk Fakültesi	Doçent	1
	Öğretim Görevlisi	1
	Profesör	1
İktisadi ve İdari Bilimler Fakültesi	Profesör	1
	Öğretim Görevlisi	24
	Doktor Öğretim Üyesi	11
Mühendislik Fakültesi	Profesör	1
	Doçent	1
	Öğretim Görevlisi	3
Rektörlük-Özel Kalem (ÜN.ve YÖ.HİZ)	Profesör	1
	Doçent	1
	Öğretim Görevlisi	16
Sağlık Bilimleri Enstitüsü	Profesör	1
Sosyal Bilimler Enstitüsü	Profesör	14
	Öğretim Görevlisi	6
	Doçent	2
Spor Bilimleri Fakültesi	Öğretim Görevlisi	19
	Profesör	1
Yabancı Diller YO	Öğretim Görevlisi	4
Toplam		256

Personel Daire Başkanlığı'nın 03.01.2025 tarihli verileridir.

4.1.4. Akademik Personelin Yaş İtibariyle Dağılımı

Üniversitemizde görevli akademik personelin yaş dağılımlarına bakıldığında büyük bir kısmının 56 yaş ve üstü ve 41-45 yaş grubunda yer aldığı görülmektedir.

Kadro	Akademik Personelin Yaş İtibariyle Dağılımı																	
	Profesör			Doçent			Doktor Öğretim Üyesi			Araştırma Görevlisi			Öğretim Görevlisi			Toplam		
	2022	2023	2024	2022	2023	2024	2022	2023	2024	2022	2023	2024	2022	2023	2024	2022	2023	2024
25 Yaş ve Altı	Sayı	0	0	0	0	0	0	0	0	0	0	0	0	0	0	116	69	27
	%	0,00	0,00	0,00	0,00	0,00	0,00	0,00	0,00	0,00	0,00	0,00	0,00	0,00	0,00	100,00	100,00	100,00
26-30 Yaş	Sayı	0	0	0	0	0	1	4	0	0	0	0	0	0	0	769	667	523
	%	0,00	0,00	0,00	0,00	0,00	0,13	0,58	0,00	0,00	0,00	0,00	0,00	0,00	0,00	98,46	97,09	97,94
31-35 Yaş	Sayı	0	0	0	4	4	98	87	46	354	290	390	73	61	38	66,92	65,61	82,11
	%	0,00	0,00	0,00	0,76	0,90	18,53	19,68	9,68	54,36	42,29	31,39	10,91	9,84	10,00	28,38	27,91	31,39
36-40 Yaş	Sayı	8	9	14	59	70	235	255	225	166	163	167	117	87	78	38	50	81
	%	1,37	1,54	2,63	10,09	11,99	40,17	43,66	42,29	28,38	27,91	31,39	20,00	14,90	14,66	15,10	15,91	14,69
41-45 Yaş	Sayı	107	100	68	121	111	143	146	200	38	50	81	115	101	100	524	508	552
	%	20,42	19,69	12,32	23,09	21,85	27,29	28,74	36,23	7,25	9,84	14,67	21,95	19,88	18,12	13,53	13,84	15,24
46-50 Yaş	Sayı	191	202	186	72	64	64	72	87	7	10	15	93	92	99	427	440	474
	%	44,73	45,91	39,24	16,86	14,55	18,35	16,36	18,35	1,64	2,27	3,16	21,78	20,91	20,89	11,02	11,99	13,09
51-55 Yaş	Sayı	232	247	251	34	28	32	32	37	3	3	3	66	76	64	367	386	386
	%	63,22	63,99	65,03	9,26	7,25	8,03	8,29	9,59	0,82	0,78	0,78	17,98	19,69	16,58	9,47	10,51	10,66
56 Yaş ve Üstü	Sayı	415	415	469	25	25	42	43	49	3	3	4	60	69	90	545	555	642
	%	76,15	74,77	73,05	4,59	4,50	4,67	7,75	7,63	0,55	0,54	0,62	11,01	12,43	14,02	14,07	15,12	17,73
Toplam	Sayı	953	973	988	315	302	615	639	644	1.456	1.255	1.210	535	502	480	3.874	3.671	3.622
	%	24,60	26,51	27,28	8,13	8,23	15,88	17,41	17,78	37,58	34,19	33,41	13,81	13,67	13,25	100,00	100,00	100,00

Personel Daire Başkanlığı'nın 03.01.2025 tarihli verileridir.
Sözleşmeli akademik personel sayısı tabloya dâhil edilmemiştir.

4.1.5. Akademik Personelin Hizmet Sürelerine Göre Dağılımı

Üniversitemiz akademik personelinin unvan bazında hizmet sürelerini gösteren tablo aşağıda sunulmuştur.

Kadro	Akademik Personelin Hizmet Sürelerine Göre Dağılımı																			
	Profesör		Doçent		Doktor Öğretim Üyesi		Araştırma Görevlisi		Öğretim Görevlisi		Erkek		Kadın		Toplam					
	Erkek	Kadın	Toplam	Erkek	Kadın	Toplam	Erkek	Kadın	Toplam	Erkek	Kadın	Toplam	Erkek	Kadın	Toplam	Erkek	Kadın	Toplam		
5 Yıl ve Altı	Sayı	11	3	14	13	25	56	112	293	469	762	30	43	73	403	583	986			
	%	78,57	21,43	1,42	52,00	48,00	2,54	50,00	11,36	38,45	77,28	41,10	58,90	7,40	40,87	59,13	27,22			
6-10 Yıl	Sayı	26	28	54	25	48	42	92	97	149	246	23	46	69	213	296	509			
	%	48,15	51,85	10,61	52,08	47,92	9,43	45,65	18,07	39,43	48,33	33,33	66,67	13,56	41,85	58,15	14,05			
11-15 Yıl	Sayı	72	56	128	18	51	63	131	194	41	132	26	49	75	220	378	598			
	%	56,25	43,75	21,40	26,09	73,91	11,54	32,47	67,53	32,44	31,06	68,94	22,07	65,33	36,79	63,21	16,51			
16-20 Yıl	Sayı	38	45	83	18	53	71	32	123	18	56	32	47	79	138	274	412			
	%	45,78	54,22	20,15	25,35	74,65	17,23	26,02	73,98	29,85	32,14	67,86	13,59	40,51	33,50	66,50	11,37			
21-25 Yıl	Sayı	66	76	142	14	33	47	22	48	3	9	25	56	81	130	197	327			
	%	46,48	53,52	43,43	29,79	70,21	14,37	45,83	54,17	14,68	33,33	66,67	2,75	30,86	39,76	60,24	9,03			
26-30 Yıl	Sayı	91	114	205	7	17	24	12	32	2	2	11	42	53	123	193	316			
	%	44,39	55,61	64,87	29,17	70,83	7,59	37,50	62,50	10,13	100,00	0,00	0,63	20,75	38,92	61,08	8,72			
31-35 Yıl	Sayı	63	105	168	5	5	10	7	20	2	3	12	22	34	89	146	235			
	%	37,50	62,50	71,49	50,00	50,00	4,26	35,00	65,00	8,51	66,67	33,33	1,28	35,29	37,87	62,13	6,49			
36-40 Yıl	Sayı	65	84	149	2	2	4	14	19	0	0	6	5	12	87	96	183			
	%	43,62	56,38	81,42	50,00	50,00	2,19	73,68	26,32	10,38	-	0,00	50,00	41,67	47,54	52,46	5,05			
41-45 Yıl	Sayı	19	26	45	1	1	2	2	4	0	0	1	4	5	24	33	56			
	%	42,22	57,78	80,36	50,00	50,00	3,57	50,00	50,00	7,14	-	0,00	20,00	80,00	42,86	58,93	1,55			
46 Yıl ve Üzeri	Sayı	0	0	0	0	0	0	0	0	0	0	0	0	0	0	0	0			
	%	-	-	-	-	-	-	-	-	-	-	-	-	-	-	-	-	0,00		
Toplam	Sayı	451	537	988	103	197	300	250	394	644	456	754	1210	166	1.426	2.196	3.622			
	%	45,65	54,35	27,28	34,33	65,67	8,28	38,82	61,18	17,78	33,41	62,31	33,41	34,58	39,37	60,63	100,00			

Personel Daire Başkanlığı'nın 03.01.2025 tarihli verileridir.
Sözleşmeli akademik personel sayısı tabloya dâhil edilmemiştir.

4.2. İdari Personel

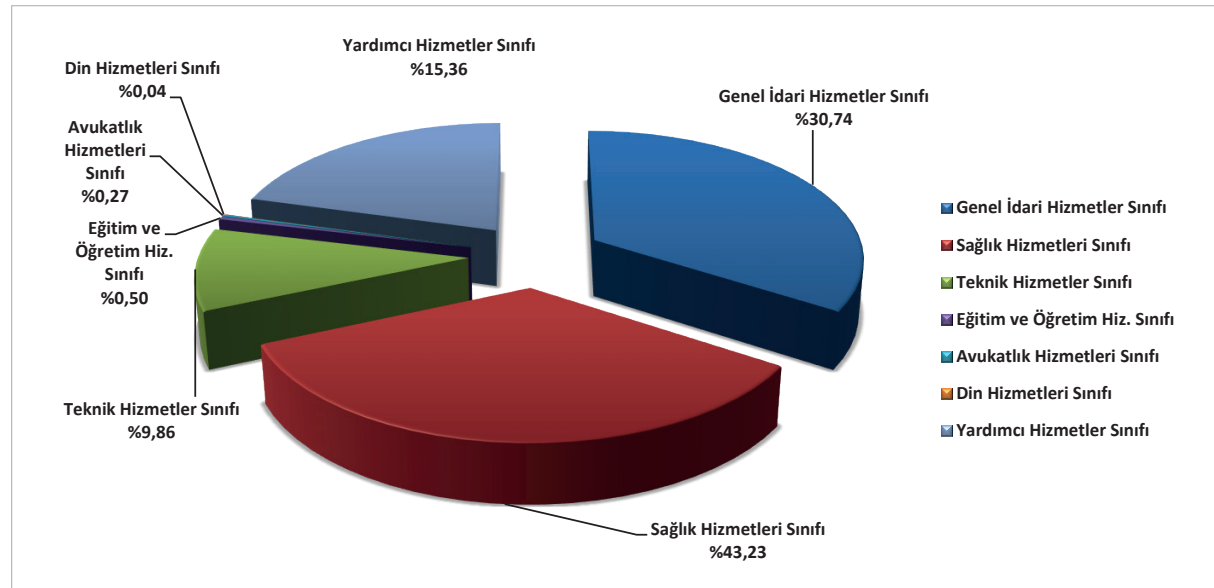
2024 yılında Üniversitemizde 2.668'i kadın, 2.150'si erkek olmak üzere toplam 4.818 idari personel görev yapmıştır. İdari personel sayımızda 2023 yılına göre 197 kişilik bir azalış görülmektedir.

Tablo 34. İdari Personel Dağılımı

Hizmet Sınıflandırması	2022			2023			2024			Artış Oranı (%)	Dağılım Oranı (%)
	Kadın	Erkek	Toplam	Kadın	Erkek	Toplam	Kadın	Erkek	Toplam		
Genel İdari Hizmetler Sınıfı	911	689	1.600	885	671	1.556	834	647	1.481	-4,82	30,74
Sağlık Hizmetleri Sınıfı	1.232	366	1.598	1.652	485	2.137	1.609	474	2.083	-2,53	43,23
Teknik Hizmetler Sınıfı	84	384	468	88	366	454	91	384	475	4,63	9,86
Eğitim ve Öğretim Hiz. Sınıfı	21	2	23	25	4	29	21	3	24	-17,24	0,50
Avukatlık Hizmetleri Sınıfı	8	2	10	9	2	11	10	3	13	18,18	0,27
Din Hizmetleri Sınıfı	0	2	2	0	2	2		2	2	0,00	0,04
Yardımcı Hizmetler Sınıfı	120	724	844	118	708	826	103	637	740	-10,41	15,36
Toplam	2.376	2.169	4.545	2.777	2.238	5.015	2.668	2.150	4.818	-3,93	100,00

Personel Daire Başkanlığı'nın 03.01.2025 tarihli verileridir.

Şekil 8. İdari Kadro Dağılımı



4.2.1. İdari Personelin Eğitim Durumu

Üniversitemiz idari personelinin eğitim durumuna ait bilgilere aşağıdaki tabloda yer verilmiştir.

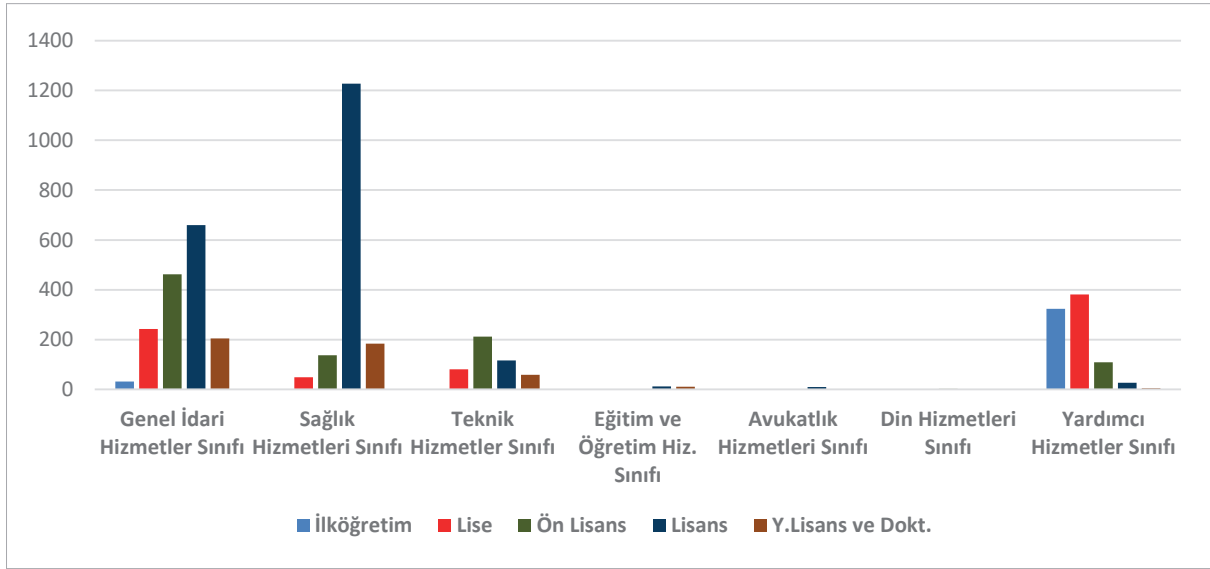
Kadro		İlköğretim		Lise		Ön Lisans		Lisans		Y. Lisans ve Dokt.		Toplam	
		Sayı	Dağılım Oranı (%)	Sayı	Dağılım Oranı (%)	Sayı	Dağılım Oranı (%)	Sayı	Dağılım Oranı (%)	Sayı	Dağılım Oranı (%)	Sayı	Dağılım Oranı (%)
Genel İdari Hizmetler Sınıfı	Erkek	18	85,71	124	56,11	155	34,99	280	46,90	70	35,18	647	43,69
	Kadın	3	14,29	97	43,89	288	65,01	317	53,10	129	64,82	834	56,31
	Toplam	21	1,42	221	14,92	443	29,91	597	40,31	199	13,44	1.481	30,74
Sağlık Hizmetleri Sınıfı	Erkek	0	-	20	55,56	83	41,92	332	20,69	39	15,98	474	22,76
	Kadın	0	-	16	44,44	115	58,08	1.273	79,31	205	84,02	1.609	77,24
	Toplam	0	0,00	36	1,73	198	9,51	1.605	77,05	244	11,71	2.083	43,23
Teknik Hizmetler Sınıfı	Erkek	0	-	76	91,57	190	94,06	80	62,50	38	61,29	384	80,84
	Kadın	0	-	7	8,43	12	5,94	48	37,50	24	38,71	91	19,16
	Toplam	0	0,00	83	17,47	202	42,53	128	26,95	62	13,05	475	9,86
Eğitim ve Öğretim Hiz. Sınıfı	Erkek	0	-	0	0,00	0	0,00	1	8,33	2	15,38	3	12,50
	Kadın	0	-	0	0,00	0	0,00	10	91,67	11	84,62	21	87,50
	Toplam	0	0,00	0	0,00	0	0,00	11	45,83	13	54,17	24	0,50
Avukatlık Hizmetleri Sınıfı	Erkek	0	-	0	0,00	0	0,00	3	25,00	0	0,00	3	23,08
	Kadın	0	-	0	0,00	0	0,00	9	75,00	1	100,00	10	76,92
	Toplam	0	0,00	0	0,00	0	0,00	12	92,31	1	7,69	13	0,27
Din Hizmetleri Sınıfı	Erkek	0	-	0	0,00	2	100,00	0	0,00	0	-	2	100,00
	Kadın	0	-	0	0,00	0	0,00	0	0,00	0	-	0	0,00
	Toplam	0	0,00	0	0,00	2	100,00	0	0,00	0	0,00	2	0,04
Yardımcı Hizmetler Sınıfı	Erkek	222	90,24	313	85,99	83	82,18	17	65,38	2	66,67	637	86,08
	Kadın	24	9,76	51	14,01	18	17,82	9	34,62	1	33,33	103	13,92
	Toplam	246	33,24	364	49,19	101	13,65	26	3,51	3	0,41	740	15,36
Toplam	Erkek	240	89,89	533	75,71	513	54,23	713	29,97	151	28,93	2.150	44,62
	Kadın	27	10,11	171	24,29	433	45,77	1.666	70,03	371	71,07	2.668	55,38
	Toplam	267	5,54	704	14,61	946	19,63	2.379	49,38	522	10,83	4.818	100,00

Personel Daire Başkanlığı'nın 03.01.2025. tarihli verileridir.

İdari personelin;

- %5,54'ü ilköğretim mezunu, ilköğretim mezunlarının ise 27'si kadın 240'ı erkektir.
- %14,61'i lise mezunu, lise mezunu personelin ise 171'i kadın, 533'ü erkektir.
- %19,63'ü ön lisans mezunu, ön lisans mezunu olan personelin ise 433'ü kadın, 513'ü erkektir.
- %49,38'i lisans mezunu, lisans mezunu olan personelin 1.666'sı kadın, 713'ü erkektir.
- %10,83'ü yüksek lisans ve/veya doktora mezunu, yüksek lisans ve/veya doktora mezunu olan personelin 371'i kadın 151'i erkektir.

Şekil 9. İdari Personel Eğitim Durumu Grafiği



4.2.2. İdari Personelin Hizmet Süreleri

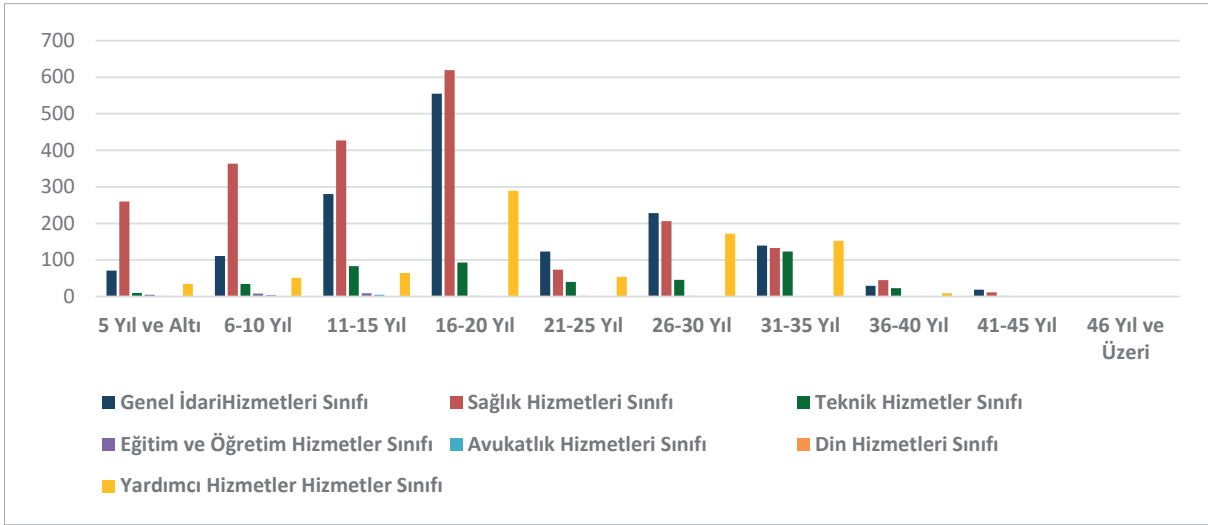
Üniversitemiz İdari Personelinin hizmet süreleri dağılımına bakıldığında 16-20 yıl aralığında hizmet süresi olan personelin çoğunlukta olduğu görülmektedir. Bu durum deneyimli personelinin hizmet yılı az olan personelimize bilgi birikimi ve deneyimlerini aktarması konusunda büyük bir fırsattır.

Tablo 36. İdari Personelin Hizmet Sürelerine Göre Dağılımı

Kadro	5 Yıl ve Altı		6-10 Yıl		11-15 Yıl		16-20 Yıl		21-25 Yıl		26-30 Yıl		31-35 Yıl		36-40 Yıl		41-45 Yıl		46 Yıl ve Üzeri		Toplam		
	Sayı	Oran (%)	Sayı	Oran (%)	Sayı	Oran (%)	Sayı	Oran (%)	Sayı	Oran (%)	Sayı	Oran (%)	Sayı	Oran (%)	Sayı	Oran (%)	Sayı	Oran (%)	Sayı	Oran (%)	Sayı	Oran (%)	
Genel İdari Hizmetler Sınıfı	Erkek	25	43,10	56	50,91	89	42,18	220	37,54	52	52,53	115	47,52	67	52,76	17	53,13	6	40,00	0	0,00	647	43,69
	Kadın	33	56,90	54	49,09	122	57,82	366	62,46	47	47,47	127	52,48	60	47,24	15	46,88	9	60,00	1	100,00	834	56,31
	Toplam	58	3,92	110	7,43	211	14,25	586	39,57	99	6,68	242	16,34	127	8,58	32	2,16	15	1,01	1	0,07	1.481	30,74
Sağlık Hizmetleri Sınıfı	Erkek	59	28,37	67	21,14	56	14,00	153	21,76	18	23,38	42	24,42	70	49,65	8	15,38	1	7,69	0	-	474	22,76
	Kadın	149	71,63	250	78,86	344	86,00	550	78,24	59	76,62	130	75,58	71	50,35	44	84,62	12	92,31	0	-	1.609	77,24
	Toplam	208	9,99	317	15,22	400	19,20	703	33,75	77	3,70	172	8,26	141	6,77	52	2,50	13	0,62	0	0,00	2.083	43,23
Teknik Hizmetler Sınıfı	Erkek	8	72,73	25	67,57	57	87,69	88	72,73	37	82,22	42	91,30	97	90,65	27	93,10	2	66,67	1	100,00	384	80,84
	Kadın	3	27,27	12	32,43	18	27,69	33	27,27	8	17,78	4	8,70	10	9,35	2	6,90	1	33,33	0	0,00	91	19,16
	Toplam	11	2,32	37	7,79	65	13,68	121	25,47	45	9,47	46	9,68	107	22,53	29	6,11	3	0,63	1	0,21	475	9,86
Eğitim ve Öğretim Hiz. Sınıfı	Erkek	2	40,00	0	0,00	1	12,50	0	0,00	0	0,00	0	0,00	0	-	0	-	0	0,00	0	-	3	12,50
	Kadın	3	60,00	5	100,00	7	87,50	2	100,00	2	100,00	1	100,00	0	-	0	-	1	100,00	0	-	21	87,50
	Toplam	5	20,83	5	20,83	8	33,33	2	8,33	2	8,33	1	4,17	0	0,00	0	0,00	1	4,17	0	0,00	24	0,50
Avukatlık Hizmetleri Sınıfı	Erkek	0	0,00	1	33,33	2	33,33	0	0,00	0	0,00	0	-	0	-	0	-	0	-	0	-	3	23,08
	Kadın	3	100,00	2	66,67	4	66,67	1	100,00	2	100,00	0	-	0	-	0	-	0	-	0	-	10	76,92
	Toplam	3	23,08	3	23,08	6	46,15	1	7,69	2	15,38	0	0,00	0	0,00	0	0,00	0	0,00	0	0,00	13	0,27
Din Hizmetleri Sınıfı	Erkek	0	-	2	100,00	0	-	0	0,00	0	-	0	-	0	-	0	-	0	-	0	-	2	100,00
	Kadın	0	-	0	0,00	0	-	0	0,00	0	-	0	-	0	-	0	-	0	-	0	-	0	0,00
	Toplam	0	0,00	2	100,00	0	0,00	0	0,00	0	0,00	0	0,00	0	0,00	0	0,00	0	0,00	0	0,00	2	0,04
Yardımcı Hizmetler Sınıfı	Erkek	9	42,86	32	65,31	25	69,44	252	92,31	37	86,05	139	82,74	139	101,46	11	91,67	1	100,00	0	-	637	86,08
	Kadın	12	57,14	17	34,69	11	30,56	21	7,69	6	13,95	29	17,26	6	4,38	1	8,33	0	0,00	0	-	103	13,92
	Toplam	21	2,84	49	6,62	36	4,86	273	36,89	43	5,81	168	22,70	137	18,51	12	1,62	1	0,14	0	0,00	740	15,36
Toplam	Erkek	103	33,66	183	34,99	230	31,25	713	42,29	144	54,14	338	53,74	365	71,29	63	50,40	10	30,30	1	50,00	2.150	44,62
	Kadın	203	66,34	340	65,01	506	68,75	973	57,71	124	46,62	291	46,26	147	28,71	62	49,60	23	69,70	1	50,00	2.668	55,38
	Toplam	306	6,35	523	10,86	736	15,28	1.686	34,99	266	5,52	629	13,06	512	10,63	125	2,59	33	0,68	2	0,04	4.818	100,00

Personel Daire Başkanlığı'nın 03.01.2025. tarihli verileridir.

Şekil 10. İdari Personelin Hizmet Sürelerine Göre Dağılım Grafiği



Şekilden de görüldüğü üzere Sağlık Hizmetleri Sınıfı, Genel İdari Hizmetler Sınıfı, Teknik Hizmetler Sınıfı ve Yardımcı Hizmetler Sınıfının büyük bir kısmını 16-20 yıl hizmet süresi olan personelimiz oluşturduğunu görmekteyiz.

4.2.3. İdari Personelin Yaş İtibariyle Dağılımı

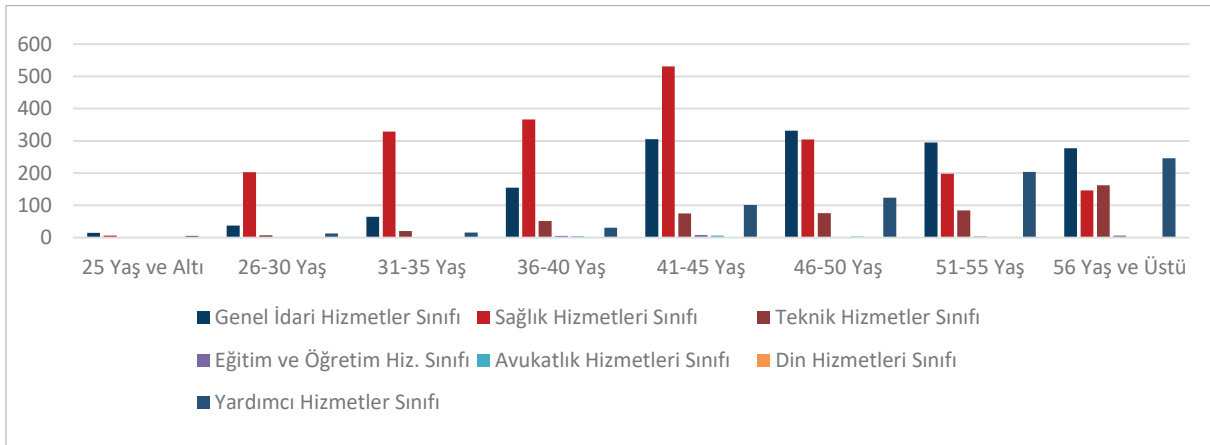
İdari personelin yaş itibariyle dağılımı aşağıdaki tabloda gösterilmiştir. Personelimizin büyük çoğunluğu 41-45 yaş aralığında yer almaktadır.

Tablo 37. İdari Personelin Yaş İtibariyle Dağılımı

Kadro	25 Yaş ve Altı		26-30 Yaş		31-35 Yaş		36-40 Yaş		41-45 Yaş		46-50 Yaş		51-55 Yaş		56 Yaş ve Üstü		Toplam		
	Sayı	Dağılım Oranı (%)	Sayı	Dağılım Oranı (%)	Sayı	Dağılım Oranı (%)	Sayı	Dağılım Oranı (%)	Sayı	Dağılım Oranı (%)	Sayı	Dağılım Oranı (%)	Sayı	Dağılım Oranı (%)	Sayı	Dağılım Oranı (%)	Sayı	Dağılım Oranı (%)	
Genel İdari Hizmetler Sınıfı	Erkek	7	46,67	15	40,54	25	38,46	62	40,00	108	35,41	128	38,55	123	41,69	179	64,62	647	43,69
	Kadın	8	53,33	22	59,46	40	61,54	93	60,00	197	64,59	204	61,45	172	58,31	98	35,38	834	56,31
	Toplam	15	0,81	37	2,01	65	3,53	155	8,42	305	16,57	332	18,03	295	16,02	277	15,05	1.481	30,74
Sağlık Hizmetleri Sınıfı	Erkek	1	16,67	41	20,20	75	22,80	46	12,57	99	18,64	78	25,66	68	34,34	66	45,21	474	22,76
	Kadın	5	83,33	162	79,80	254	77,20	320	87,43	432	81,36	226	74,34	130	65,66	80	54,79	1.609	77,24
	Toplam	6	0,29	203	9,75	329	15,79	366	17,57	531	25,49	304	14,59	198	9,51	146	7,01	2.083	43,23
Teknik Hizmetler Sınıfı	Erkek	0	-	6	85,71	15	75,00	32	62,75	49	65,33	57	75,00	75	89,29	150	92,59	384	80,84
	Kadın	0	-	1	14,29	5	25,00	19	37,25	26	34,67	19	25,00	9	10,71	12	7,41	91	19,16
	Toplam	0	0,00	7	1,47	20	4,21	51	10,74	75	15,79	76	16,00	84	17,68	162	34,11	475	9,86
Eğitim ve Öğretim Hiz. Sınıfı	Erkek	0	-	0	0,00	0	0,00	0	0,00	2	25,00	0	0,00	1	33,33	0	0,00	3	12,50
	Kadın	0	-	0	0,00	1	100,00	5	100,00	6	75,00	1	100,00	2	66,67	6	100,00	21	87,50
	Toplam	0	0,00	0	0,00	1	4,17	5	20,83	8	33,33	1	4,17	3	12,50	6	25,00	24	0,50
Avukatlık Hizmetleri Sınıfı	Erkek	0	-	0	0,00	0	0,00	1	25,00	1	16,67	1	33,33	0	0,00	0	0,00	3	23,08
	Kadın	0	-	0	0,00	0	0,00	3	75,00	5	83,33	2	66,67	0	0,00	0	0,00	10	76,92
	Toplam	0	0,00	0	0,00	0	0,00	4	30,77	6	46,15	3	23,08	0	0,00	0	0,00	13	0,27
Din Hizmetleri Sınıfı	Erkek	0	-	0	0,00	0	0,00	0	0,00	2	100,00	0	0,00	0	0,00	0	0,00	2	100,00
	Kadın	0	-	0	0,00	0	0,00	0	0,00	0	0,00	0	0,00	0	0,00	0	0,00	0	0,00
	Toplam	0	0,00	0	0,00	0	0,00	0	0,00	2	100,00	0	0,00	0	0,00	0	0,00	2	0,04
Yardımcı Hizmetler Sınıfı	Erkek	2	40,00	9	69,23	13	81,25	23	74,19	86	85,15	105	84,68	176	86,27	223	90,65	637	86,08
	Kadın	3	60,00	4	30,77	3	18,75	8	25,81	15	14,85	19	15,32	28	13,73	23	9,35	103	13,92
	Toplam	5	0,68	13	1,76	16	2,16	31	4,19	101	13,65	124	16,76	204	27,57	246	33,24	740	15,36
Toplam	Erkek	10	38,46	71	27,31	128	29,70	164	26,80	347	33,75	369	43,93	443	56,51	618	73,84	2.150	44,62
	Kadın	16	61,54	189	72,69	303	70,30	448	73,20	681	66,25	471	56,07	341	43,49	219	26,16	3.668	76,13
	Toplam	26	0,54	260	5,40	431	8,95	612	12,70	1.028	21,34	840	17,43	784	16,27	837	17,37	4.818	100,00

Personel Daire Başkanlığı'nın 03.01.2025 tarihli verileridir.

Şekil 11. İdari Personelin Yaş İtibariyle Dağılım Grafiği



4.2.4. Engelli Personel

2024 yılsonu itibariyle Üniversitemizde 128 engelli idari personel görev yapmıştır. Engelli personelimizin engel grubu, engel oranı ve eğitim durumu hakkında istatistiksel bilgilere aşağıdaki tablodan ulaşılabilir.

Tablo 38. Engelli Personelin Engel Oranı - Engel Grubu - Eğitim Durumu

Kriterler	2022			2023			2024			Artış Oranı (%)	Dağılım (%)	
	Kadın	Erkek	Toplam	Kadın	Erkek	Toplam	Kadın	Erkek	Toplam			
Engel Oranı	40-60	17	84	101	18	86	104	17	87	104	0,00	81,25
	61-80	5	8	13	5	11	16	4	9	13	-18,75	10,16
	81-100	2	10	12	3	10	13	3	8	11	-15,38	8,59
	Toplam	24	102	126	26	107	133	24	104	128	-3,76	100,00
Engel Grubu	Görme	3	26	29	3	25	28	2	24	26	-7,14	20,31
	Konuşma-İşitme	0	4	4	0	4	4	0	4	4	0,00	3,13
	Ortopedik	6	16	22	7	17	24	8	16	24	0,00	18,75
	Zihinsel	4	16	20	5	17	22	3	17	20	-9,09	15,63
	İşitme	2	4	6	2	4	6	1	4	5	-16,67	3,91
	Diğer	9	36	45	9	40	49	10	39	49	0,00	38,28
	Toplam	24	102	126	26	107	133	24	104	128	-3,76	100,00
Eğitim Durumu	İlköğretim	2	18	20	2	17	19	2	17	19	0,00	14,84
	Lise ve Dengi	3	16	19	3	16	19	3	16	19	0,00	14,84
	Ön Lisans	4	23	27	7	27	34	5	27	32	-5,88	25,00
	Lisans	13	40	53	12	42	54	12	37	49	-9,26	38,28
	Lisans Üstü	2	5	7	2	5	7	2	7	9	28,57	7,03
	Toplam	24	102	126	26	107	133	24	104	128	-3,76	100,00

Personel Daire Başkanlığı'nın 03.01.2025 tarihli verileridir.

Engelli personelimizin büyük bir kısmı genel idari hizmetler ve yardımcı hizmetler sınıfında görev almıştır. Engelli personelin hizmet sınıfını gösteren bilgiler aşağıdaki tabloda yer almaktadır.

Tablo 39. Engelli Personelin Hizmet Sınıfına Göre Dağılımı

Hizmet Sınıfı	Unvanı	2022			2023			2024			Artış Oranı (%)	Dağılım Oranı (%)
		Kadın	Erkek	Toplam	Kadın	Erkek	Toplam	Kadın	Erkek	Toplam		
Genel İdari Hizmetler	Enstitü Sekreteri	1	0	1	1	0	1	0	0	0	-100,00	0,00
	Yükseköğül Sekreteri	0	1	1	0	1	1	0	1	1	0,00	1,39
	Şef	0	0	0	0	0	0	1	1	2	200,00	2,78
	Memur	0	0	0	3	8	11	2	3	5	-54,55	6,94
	Bilgisayar İşletmeni	15	49	64	14	47	61	14	50	64	4,92	88,89
	Toplam	16	50	66	18	56	74	17	55	72	-2,70	100,00
Teknik Hizmetler	Tekniker	0	2	2	0	2	2	1	2	3	50,00	33,33
	Teknisyen	0	7	7	0	7	7	0	6	6	-14,29	66,67
	Toplam	0	9	9	0	9	9	1	8	9	0,00	100,00
Sağlık Hizmetleri	Psikolog	1	0	1	1	0	1	1	0	1	0,00	14,29
	Fizyoterapist	1	0	1	0	0	0	0	0	0	0,00	0,00
	Sağlık Teknikeri	1	1	2	1	1	2	1	1	2	0,00	28,57
	Sağlık Teknisyeni	0	4	4	0	4	4	0	4	4	0,00	57,14
	Toplam	3	5	8	2	5	7	2	5	7	0,00	100,00
Yardımcı Hizmetler	Teknisyen Yardımcısı	1	8	9	1	8	9	1	8	9	0,00	22,50
	Hizmetli	4	29	33	4	29	33	3	27	30	-9,09	75,00
	Hastabakıcı	0	1	1	0	1	1	0	1	1	0,00	2,50
	Toplam	5	38	43	5	38	43	4	36	40	-6,98	100,00
Genel Toplam	24	102	126	25	107	133	24	104	128	-3,76	100,00	

Personel Daire Başkanlığı'nın 03.01.2025 tarihli verileridir.

Üniversitemizde görev yapan 128 engelli idari personelimizin 104'ü erkek, 24'ü kadındır. Kadın personelimiz ağırlıklı olarak genel idari hizmetler sınıfında görev yapmıştır.

4.3. Personel ve İşçiler

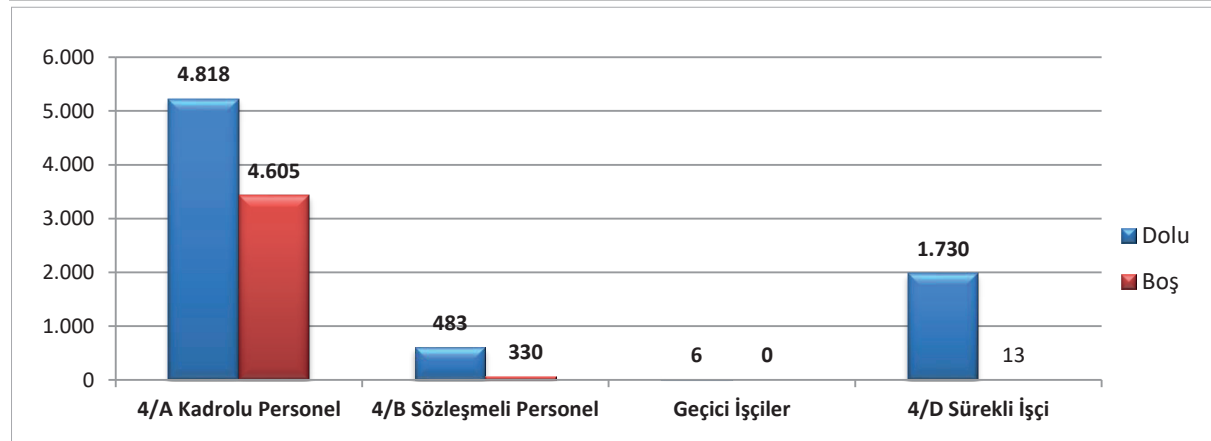
Kadrosu boşalan idari personelin yerinin doldurulamaması ve hizmetin sürekliliği nedeniyle oluşan personel açığı; 657 sayılı Kanunun 4/B maddesine göre sözleşmeli personel ile kapatılmaya çalışılmaktadır.

Tablo 40. Personel ve İşçiler

Kadro	Birim	Dolu			Boş			Toplam			2024 Yılı Doluluk Oranı (%)	Dağılım Oranı (%)
		2022	2023	2024	2022	2023	2024	2022	2023	2024		
4/A Kadrolu Personel	Özel Bütçe	3.284	3.543	3.387	3.716	3.918	4.015	7.000	7.461	7.402	45,76	70,30
	Döner Sermaye	1.261	1.472	1.431	519	549	590	1.780	2.021	2.021	70,81	29,70
	Toplam	4.545	5.015	4.818	4.235	4.467	4.605	8.780	9.482	9.413	51,18	68,47
4/B Sözleşmeli Personel	Özel Bütçe	447	369	482	183	267	330	630	636	812	59,36	99,79
	Döner Sermaye	245	1	1	36	0	0	281	1	1	100,00	0,21
	Toplam	692	370	483	219	267	330	911	637	813	59,41	6,86
Geçici İşçiler	Özel Bütçe	0	0	0	0	0	0	0	0	0	-	0,00
	Döner Sermaye	7	7	6	0	0	0	7	7	6	100,00	100,00
	Toplam	7	7	6	0	0	0	7	7	6	100,00	0,09
4/D Sürekli İşçiler	Özel Bütçe	838	823	795	0	0	13	838	823	808	98,39	45,95
	Döner Sermaye	1.076	1.025	935	0	0	0	1.076	1.025	935	100,00	54,05
	Toplam	1.914	1.848	1.730	0	0	13	1.914	1.848	1.743	99,25	24,58
Genel Toplam	Özel Bütçe	4.569	4.735	4.664	3.899	4.185	4.365	8.468	8.920	9.029	51,66	66,28
	Döner Sermaye	2.589	2.505	2.373	555	549	590	3.144	3.054	2.963	80,09	33,72
	Toplam	7.158	7.240	7.037	4.454	4.734	4.955	11.612	11.974	11.992	58,68	100,00
Personel Dolu/Boş Dağılım Oranı %		61,64	60,46	58,68	38,36	39,54	41,32	100,00	100,00	100,00		

Personel Daire Başkanlığı'nın 03.01.2025 tarihli verileridir.

Şekil 12. Personel ve İşçiler Dağılımı



5. Sunulan Hizmetler

5.1. Eğitim Hizmetleri

Üniversitemizde eğitim-öğretim; Tıp ve Diş Hekimliği Fakülteleriyle Ankara Devlet Konservatuvarı'nda yıl esasına göre; diğer fakülte, yüksekokul ve enstitülerde ise yarıyıl esasına göre düzenlenir. Bir öğretim yılı bahar ve güz yarıyılından oluşur. Buna ek olarak, yaz yarıyılı da açılabilir. Bu yıl ile fiziki kapasitelerin değerlendirilmesine ve başarılı öğrencilerin normal öğrenim sürelerini kısaltmalarına olanak tanınır.

Akademik birimlerde ilke olarak örgün öğretim gündüzlü ve ikinci öğretim şeklinde yapılır. Üniversitemin öğretim dili Türkçedir. Ancak, yabancı dil bölümlerinin dışında, tamamen yabancı dilde (İngilizce ve Almanca) eğitim yapan birimler ile yaklaşık %30'u yabancı dilde eğitim yapan birimler de bulunmaktadır. Bu birimlerin öğrencileri için yabancı dil hazırlık programı sunulmaktadır.

Tablo 41. Akademik Birim Bilgileri

Akademik Birimler	Akademik Birim Sayısı			Program Sayısı			Akredite Program Sayısı			2021 Öğrenci Sayısı			2022 Öğrenci Sayısı			2023 Öğrenci Sayısı		
	2022	2023	2024	2022	2023	2024	2022	2023	2024	Kadın	Erkek	Toplam	Kadın	Erkek	Toplam	Kadın	Erkek	Toplam
Fakülte	Program			117	117	117				21.381	16.522	37.903	20.605	16.071	36.676	19.698	15.091	34.789
	Çift Anadal ⁽⁶⁾	17 ¹	17 ¹	32	32	32	43	48	34 [*]	108	40	148	113	46	159	106	41	147
	Yan Dal ⁽⁷⁾			52	52	59				273	97	370	259	102	361	271	117	388
Enstitü	Yüksek Lisans			241	242	269				3.905	3.053	6.958	3.561	2.950	6.511	3.488	2.374	5.862
	Doktora	15	15	158	176	174	1 ²	1 ²	1 ²	2.573	1.818	4.391	2.546	1.742	4.288	2.078	2.029	4.107
	Lisansa Bağlı Doktora ⁽⁶⁾			22	19	10 ^{**}				59	47	106	60	48	108	22	12	34
Konservatuvar	Bölüm			3	3	3				191	189	380	195	199	394	214	200	414
	Program	1	1	16	14 ⁵	14 ⁵				-	-	-	-	-	-	-	-	-
	Çift Anadal			0	0	0	0	0	0	-	-	-	-	-	-	-	-	-
Yüksekokul	Yan Dal			0	0	0				-	-	-	-	-	-	-	-	-
	Program	2 ³	2 ³	1	1	1				1	4	5	0	3	3	0	1	1
	Çift Anadal			0	0	0	0	0	0	-	-	-	-	-	-	-	-	-
Meslek Yüksekokulu	Yan Dal			0	0	0				-	-	-	-	-	-	-	-	-
	Bölüm	6 ⁴	6 ⁴	42	42	42	0	0	0	2.522	3.272	5.794	2520	3.184	5.704	2.669	3.040	5.709
	Program			42	42	42	0	0	0	-	-	-	-	-	-	-	-	-
Toplam	41	41	41	684	698	44	49	35	30.573	24.858	55.431	29.427	24.149	53.576	28.147	22.735	50.882	

Öğrenci İşleri Daire Başkanlığı 09.01.2025 ve Bilgis verileridir.

* 27.02.2025 tarihinde ABAYS'da (Akademik Birim Ağacı Yönetim Sistemi) TYÇ Logosu (Türkiye Yeterlilikler Çerçevesi Logosu) kullanım hakkı kazanan akreditasyon program sayıdır.

**27.02.2025 tarihinde Öğrenci İşleri Daire Başkanlığı tarafından giriş türü Lisansa Bağlı Doktorada aktif öğrencisi bulunan program sayıdır.

1 Beytepe Tıp Fakültesi öğrenci almamaktadır.

2 Sağlık Bilimleri Enstitüsü ORPHEUS kullanım hakkını almıştır.

3 Mesleki Teknoloji Yüksekokulu öğrenci almamaktadır.

4 Polatlı Sağlık Hizmetleri M.Y.O. ve Polatlı Teknik Bilimler M.Y.O. öğrenci almamaktadır.

5¹⁴ Programın 11 tanesinde öğrenci bulunmaktadır. 2 program öğrenci alımını bırakmıştır.

6^{7,8} Toplam sayıya dahil edilmemiştir.

Tıp Fakültesinde Tıpta Uzmanlık Eğitimi ve Yandal Uzmanlık Eğitimi de verilmektedir. Bu eğitim programlarına ilişkin bilgilere aşağıdaki tabloda yer verilmiştir.

Tablo 42. Tıpta Uzmanlık Eğitimi Yapanların Dağılımı

Birim	Tıpta Uzmanlık Eğitimi Yapanlar				Yandal Uzmanlık Eğitimi Yapanlar			
	2022	2023	2024	Artış Oranı (%)	2022	2023	2024	Artış Oranı (%)
Tıp Fakültesi Kadrosunda	643	510	339	-33,53	135	88	59	-32,95
Uluslararası Statüsünde	91	73	49	-32,88	11	9	5	--44,44
Sağlık Bakanlığı Kadrosunda	356	459	622	35,51	20	72	94	30,56
Toplam	1.090	1.042	1.010*	-3,07	166	169	158	-6,51

Tıp Fakültesi'nin 31.12.2024 tarihli verisidir.

*2 Araştırma Görevlisi Enstitü Kadrosunda görev yapmaktadır.

Diş Hekimliği Fakültesinde Diş Hekimliğinde Uzmanlık Eğitimi de verilmektedir. Bu eğitim programına ilişkin bilgilere aşağıdaki tabloda yer verilmiştir.

Tablo 43. Diş Hekimliğinde Uzmanlık Eğitimi Yapanlar

Birim	Diş Hekimliğinde Uzmanlık Eğitimi Yapanlar			
	2022	2023	2024	Artış Oranı(%)
Diş Hekimliği Fakültesi Kadrosunda	118	136	124	-8,82
Uluslararası Statüde	9	14	9	-35,71
Toplam	127	150	133	-11,33

Diş Hekimliği Fakültesi'nin 22.01.2025 tarihli verisidir.

Eczacılık Fakültesinde Eczacılıkta Uzmanlık Eğitimi de verilmektedir. Bu eğitim programlarına ilişkin bilgilere aşağıdaki tabloda yer verilmiştir.

Tablo 44. Eczacılıkta Uzmanlık Eğitimi Yapanların Dağılımı

Birim	Eczacılıkta Uzmanlık Eğitimi Yapanlar			
	2022	2023	2024	Artış Oranı(%)
Diş Hekimliği Fakültesi Kadrosunda	7	9	8	-11,11

Diş Hekimliği Fakültesi'nin 01.01.2025 tarihli verisidir.

5.1.1. Öğrenci Sayısı

Üniversitemizde öğrenim gören öğrencilerimizin sayılarına ilişkin bilgilere aşağıdaki tabloda yer verilmiştir.

Tablo 45. Fakülteler Öğrenci Sayıları

Fakülteler	I. Öğretim									Artış Oranı (%)	Fakülteler İçindeki Payı
	Kadın			Erkek			Toplam				
	2022	2023	2024	2022	2023	2024	2022	2023	2024		
Diş Hekimliği Fakültesi	466	469	472	353	354	351	819	823	823	0,0	2,37
Eczacılık Fakültesi	567	553	520	258	242	216	825	795	736	-7,42	2,12
Edebiyat Fakültesi	4.400	4.279	4.069	3.285	3.222	2.846	7.685	7.501	6.915	-7,81	19,88
Eğitim Fakültesi	2.703	2.499	2.352	1.301	1.195	1.026	4.004	3.694	3.378	-8,55	9,71
Fen Fakültesi	1.699	1.522	1.390	1.313	1.296	1.237	3.012	2.818	2.627	-6,78	7,55
Fizik Tedavi ve Reh. Fak.	521	482	481	182	186	187	703	668	668	0,0	1,92
Güzel Sanatlar Fakültesi	741	762	774	315	297	281	1.056	1.059	1.055	-0,38	3,03
Hemşirelik Fakültesi	884	848	778	170	153	144	1.054	1.001	922	-7,89	2,65
Hukuk Fakültesi	593	566	553	509	446	400	1.102	1.012	953	-5,83	2,74
İktisadi ve İdari Bil. Fak.	2.629	2.501	2.470	2.062	2.011	1.905	4.691	4.512	4.375	-3,04	12,58
İletişim Fakültesi	191	210	233	156	171	176	347	381	409	7,35	1,18
Mühendislik Fakültesi	2.326	2.313	2.276	4.296	4.249	4.143	6.622	6.562	6.419	-2,18	18,45
Sağlık Bilimleri Fakültesi	2.086	2.017	1.699	335	340	304	2.421	2.357	2.003	-15,02	5,76
Spor Bilimleri Fakültesi*	162	193	220	473	479	450	635	672	670	-0,30	1,93
Tıp Fakültesi**	1.413	1.391	1.411	1.514	1.430	1.425	2.927	2.821	2.836	0,53	8,15
Genel Toplam	21.381	20.605	19.698	16.522	16.071	15.091	37.903	36.676	34.789	-5,15	100,00

Öğrenci İşleri Daire Başkanlığı'nın 09.01.2025 tarihli verisidir.

*Spor Bilimleri ve Teknolojisi YO öğrencileri sayıya dâhil edilmiştir.

**Tıp Fakültesi öğrenci sayılarına Kastamonu Tıp Fakültesi öğrenci sayıları dâhil edilmiştir.

2024 yılında fakültelerimizde 34.789 öğrencimize hizmet verilmiştir. Fakültelerimizde öğrenim gören kadın öğrencilerimizin erkek öğrencilerimizden 4.607 kişi daha fazla olduğu görülmektedir. Fakültelerimizde okuyan öğrencilerimizin fakülteler içindeki payına bakacak olursak, %19,88 ile en çok öğrencisi olan fakültemizin Edebiyat Fakültesi olduğu görülmektedir.

Tablo 46. Enstitüler Öğrenci Sayıları (1/3)

Enstitüler			Program				Disiplinlerarası			
			Y. Lisans		Doktora	Toplam	Y. Lisans		Doktora	Toplam
			Tezli	Tezsiz			Tezli	Tezsiz		
Aşı Enstitüsü	I.Öğretim	Kadın	5	0	8	13	5	0	8	13
		Erkek	0	0	1	1	0	0	1	1
		Toplam	5	0	9	14	5	0	9	14
	II.Öğretim	Kadın	0	0	0	0	0	0	0	0
		Erkek	0	0	0	0	0	0	0	0
		Toplam	0	0	0	0	0	0	0	0
	Genel Toplam			5	0	9	14	5	0	9
Atatürk İlkeleri ve İnkılap Tarihi Enstitüsü	I.Öğretim	Kadın	7	0	13	20	7	0	13	20
		Erkek	12	0	21	33	12	0	21	33
		Toplam	19	0	34	53	19	0	34	53
	II.Öğretim	Kadın	0	0	0	0	0	0	0	0
		Erkek	0	0	0	0	0	0	0	0
		Toplam	0	0	0	0	0	0	0	0
	Genel Toplam			19	0	34	53	19	0	34
Bilişim Enstitüsü	I.Öğretim	Kadın	6	0	0	6	6	0	0	6
		Erkek	6	0	0	6	6	0	0	6
		Toplam	12	0	0	12	12	0	0	12
	II.Öğretim	Kadın	0	145	0	145	0	145	0	145
		Erkek	0	286	0	286	0	286	0	286
		Toplam	0	431	0	431	0	431	0	431
	Genel Toplam			12	431	0	443	12	431	0
Çocuk Sağlığı Enstitüsü	I.Öğretim	Kadın	13	14	24	51	0	0	0	0
		Erkek	4	2	7	13	0	0	0	0
		Toplam	17	16	31	64	0	0	0	0
	II.Öğretim	Kadın	0	0	0	0	0	0	0	0
		Erkek	0	0	0	0	0	0	0	0
		Toplam	0	0	0	0	0	0	0	0
	Genel Toplam			17	16	31	64	0	0	0
Eğitim Bilimleri Enstitüsü	I.Öğretim	Kadın	292	0	148	440	7	0	0	7
		Erkek	73	0	438	511	7	0	0	7
		Toplam	365	0	586	951	14	0	0	14
	II.Öğretim	Kadın	0	169	0	169	0	0	0	0
		Erkek	0	41	0	41	0	0	0	0
		Toplam	0	210	0	210	0	0	0	0
	Genel Toplam			365	210	586	1.161	14	0	0

Tablo 46. Enstitüler Öğrenci Sayıları (2/3)

Enstitüler			Program				Disiplinlerarası				
			Y. Lisans		Doktora	Toplam	Y. Lisans		Doktora	Toplam	
			Tezli	Tezsiz			Tezli	Tezsiz			
Fen Bilimleri Enstitüsü	I.Öğretim	Kadın	427	0	355	782	52	0	106	158	
		Erkek	635	0	437	1.072	40	0	97	137	
		Toplam	1.062	0	792	1.854	92	0	203	295	
	II.Öğretim	Kadın	0	293	0	293	0	53	0	53	
		Erkek	0	99	0	99	0	28	0	28	
		Toplam	0	392	0	392	0	81	0	81	
	Genel Toplam			1.062	392	792	2.246	92	81	203	376
	Güzel Sanatlar Enstitüsü	I.Öğretim	Kadın	165	0	154	319	2	0	5	7
			Erkek	83	0	100	183	3	0	14	17
Toplam			248	0	254	502	5	0	19	24	
II.Öğretim		Kadın	0	0	0	0	0	0	0	0	
		Erkek	0	0	0	0	0	0	0	0	
		Toplam	0	0	0	0	0	0	0	0	
Genel Toplam			248	0	254	502	5	0	19	24	
Halk Sağlığı Enstitüsü		I.Öğretim	Kadın	0	0	0	0	0	0	0	0
			Erkek	0	0	0	0	0	0	0	0
	Toplam		0	0	0	0	0	0	0	0	
	II.Öğretim	Kadın	0	0	0	0	0	0	0	0	
		Erkek	0	0	0	0	0	0	0	0	
		Toplam	0	0	0	0	0	0	0	0	
	Genel Toplam			0	0	0	0	0	0	0	0
	Kanser Enstitüsü	I.Öğretim	Kadın	9	0	9	18	0	0	0	0
			Erkek	3	0	5	8	0	0	0	0
Toplam			12	0	14	26	0	0	0	0	
II.Öğretim		Kadın	0	0	0	0	0	0	0	0	
		Erkek	0	0	0	0	0	0	0	0	
		Toplam	0	0	0	0	0	0	0	0	
Genel Toplam			12	0	14	26	0	0	0	0	
Nörolojik Bilimler ve Psikiyatri Enstitüsü		I.Öğretim	Kadın	6	2	14	22	6	2	14	22
			Erkek	2	0	13	15	2	0	13	15
	Toplam		8	2	27	37	8	2	27	37	
	II.Öğretim	Kadın	0	0	0	0	0	0	0	0	
		Erkek	0	0	0	0	0	0	0	0	
		Toplam	0	0	0	0	0	0	0	0	
	Genel Toplam			8	2	27	37	8	2	27	37

Tablo 46. Enstitüler Öğrenci Sayıları (3/3)

Enstitüler			Program				Disiplinlerarası				
			Y. Lisans		Doktora	Toplam	Y. Lisans		Doktora	Toplam	
			Tezli	Tezsiz			Tezli	Tezsiz			
Nüfus Etütleri Enstitüsü	I.Öğretim	Kadın	8	0	25	33	8	0	25	33	
		Erkek	8	0	11	19	8	0	11	19	
		Toplam	16	0	36	52	16	0	36	52	
	II.Öğretim	Kadın	0	0	0	0	0	0	0	0	
		Erkek	0	0	0	0	0	0	0	0	
		Toplam	0	0	0	0	0	0	0	0	
	Genel Toplam			16	0	36	52	16	0	36	52
	Nükleer Bilimler Enstitüsü	I.Öğretim	Kadın	0	0	0	0	0	0	0	0
			Erkek	0	0	0	0	0	0	0	0
Toplam			0	0	0	0	0	0	0	0	
II.Öğretim		Kadın	0	0	0	0	0	0	0	0	
		Erkek	0	0	0	0	0	0	0	0	
		Toplam	0	0	0	0	0	0	0	0	
Genel Toplam			0	0	0	0	0	0	0		
Sağlık Bilimleri Enstitüsü		I.Öğretim	Kadın	472	32	645	1.149	73	23	77	173
			Erkek	105	6	215	326	22	1	32	55
	Toplam		577	38	860	1.475	95	24	109	228	
	II.Öğretim	Kadın	0	0	0	0	0	0	0	0	
		Erkek	0	0	0	0	0	0	0	0	
		Toplam	0	0	0	0	0	0	0	0	
	Genel Toplam			577	38	860	1.475	95	24	109	226
	Sosyal Bilimler Enstitüsü	I.Öğretim	Kadın	805	0	611	1.416	22	38	7	67
			Erkek	488	0	748	1.236	10	34	6	50
Toplam			1.293	0	1.359	2.652	32	72	13	117	
II.Öğretim		Kadın	0	573	0	573	0	0	0	0	
		Erkek	0	512	0	512	0	0	0	0	
		Toplam	0	1.085	0	1.085	0	0	0	0	
Genel Toplam			1.293	1.085	1.359	3.737	32	72	13	117	
Türkiyat Araştırmaları Enstitüsü		I.Öğretim	Kadın	45	0	72	117	45	0	72	117
			Erkek	9	0	33	42	9	0	33	42
	Toplam		54	0	105	159	54	0	105	159	
	II.Öğretim	Kadın	0	0	0	0	0	0	0	0	
		Erkek	0	0	0	0	0	0	0	0	
		Toplam	0	0	0	0	0	0	0	0	
	Genel Toplam			54	0	105	159	54	0	105	159
	Enstitüler		Kadın	2.260	1.228	2.078	5.566	233	261	327	821
			Erkek	1.428	946	2.029	4.403	119	349	228	696
Toplam			3.688	2.174	4.107	9.969	352	610	555	1.517	

2024 yılında enstitülerimizde 9.969 öğrencimize hizmet verilmiştir. Enstitülerimiz içinde 3.737 öğrenci sayısı ile en çok öğrenciye sahip olan Sosyal Bilimler Enstitüsü'nü 2.246 öğrenci ile Fen Bilimleri Enstitüsü ve 1.475 öğrenci ile Sağlık Bilimleri Enstitüsü takip etmektedir.

Tablo 47. Yüksekokullar ve Meslek Yüksekokulları Öğrenci Sayıları

Bölüm Adı	I. Öğretim			II. Öğretim			Genel Toplam	MYO/YO İçindeki Payı
	Kadın	Erkek	Toplam	Kadın	Erkek	Toplam		
Ankara Devlet Konservatuvarı	214	200	414	-	-	-	414	99,76
Mesleki Teknoloji Yüksekokulu	0	1	1	-	-	-	1	0,24
Yabancı Diller Yüksekokulu	-	-	-	-	-	-	-	-
Yüksekokullar Toplamı	214	201	415	-	-	-	415	100,00
Hacettepe Ank. Sanayi Odası 1.OSB MYO	234	683	917	12	88	100	1.017	17,82
Başkent OSB Teknik Bilimler MYO	212	781	993	-	-	-	993	17,39
Sağlık Hizmetleri MYO	1.594	840	2.434	-	-	-	2.434	42,63
Sosyal Bilimler MYO	617	648	1.265	-	-	-	1.265	22,16
Polatlı Sağlık Hizmetleri MYO	-	-	-	-	-	-	-	-
Polatlı Teknik Bilimler MYO	-	-	-	-	-	-	-	-
Hacettepe Meslek Yüksekokulu*	-	-	-	-	-	-	-	-
Meslek Yüksekokullar Toplamı	2.657	2.952	5.609	12	88	100	5.709	100,00

Öğrenci İşleri Daire Başkanlığı'nın 09.01.2025 tarihli verisidir.

2024 yılında yüksekokullarımızda 415, meslek yüksekokullarımızda 5.709 öğrencimize hizmet verilmiştir.

Tablo 48. Üniversite Genel Öğrenci Sayıları

Birim Adı			Öğrenci Sayıları			Üniversite İçindeki Payı	Artış Oranı %				
			2022	2023	2024						
Fakülteler			Erkek	16.522	16.071	15.091	29,66	-6,10			
			Kadın	21.381	20.605	19.698	38,71	-4,40			
			Toplam	37.903	36.676	34.789	68,37	-5,15			
Enstitüler			Tezli			2,81	-23,92				
			Erkek	1.998	1.877			1.428			
			Kadın	2.930	2.626			2.260	4,44	-13,94	
			Tezsiz			Erkek	975	1.073	946	1,86	-11,84
						Kadın	1.055	935	1.228	2,41	31,34
						Toplam	2.030	2.008	2.174	4,27	8,27
			Yüksek Lisans Toplamı			6.958	6.511	5.862	11,52	-9,97	
			Doktora			Erkek	1.818	1.742	2.029	3,99	16,48
						Kadın	2.573	2.546	2.078	4,08	-18,38
Toplam	4.391	4.288				4.107	8,07	-4,22			
Enstitü Toplamı			11.349	10.799	9.969	19,59	-7,69				
Konservatuvar			Erkek	189	199	200	0,39	0,50			
			Kadın	191	195	214	0,42	9,74			
			Toplam	380	394	414	0,81	5,08			
Yüksekokul			Erkek	4	3	1	0,002	-66,67			
			Kadın	1	0	0	0	-			
			Toplam	5	3	1	0,002	-66,67			
Meslek Yüksekokulları			Erkek	3.272	3.184	3.040	5,97	-4,52			
			Kadın	2.522	2.520	2.669	5,25	5,91			
			Toplam	5.794	5.704	5.709	11,22	0,09			
Toplam			Erkek	24.778	24.149	22.735	44,68	-5,86			
			Kadın	30.653	29.427	28.147	55,32	-4,35			
			Toplam	55.431	53.576	50.882	100,00	-5,03			

Öğrenci İşleri Daire Başkanlığı ve Bilsis verileridir.

Toplam öğrenci sayılarına ait tablo incelendiğinde 2024 yılında mevcut öğrenci sayımızda bir önceki yıla göre %5,03'lük bir azalma gerçekleştiği görülmektedir.

Tablo 49. Toplam Öğrenci Sayıları

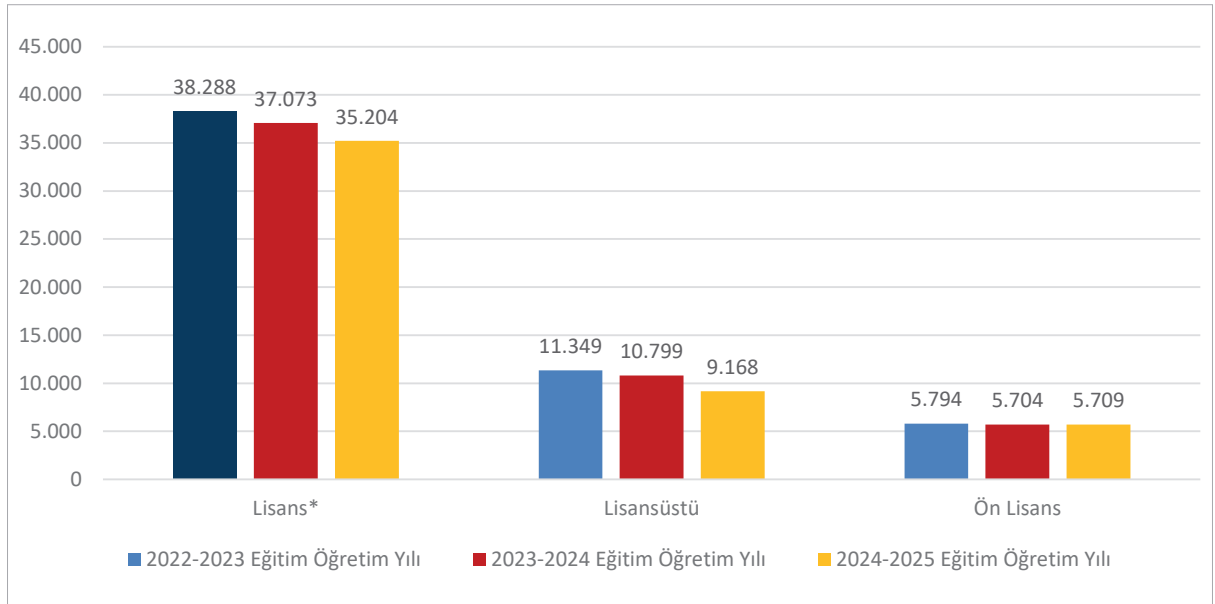
Program	2022-2023 Eğitim Öğretim Yılı	2023-2024 Eğitim Öğretim Yılı	2024-2025 Eğitim Öğretim Yılı	Artış Oranı (%)
Lisans*	38.288	37.073	35.204	-5,04
Lisansüstü	11.349	10.799	9.969	-15,10
Ön Lisans	5.794	5.704	5.709	0,09
Toplam	55.431	53.576	50.882	-6,52

Öğrenci İşleri Daire Başkanlığı ve Öğrenci Bilgi Sistemi verileridir.

*Devlet Konservatuarı ve Mesleki Teknoloji Yüksekokulu öğrenci sayıları lisans bölümüne eklenmiştir.

Yıllar itibari ile lisans, lisansüstü, ön lisans öğrenci sayılarımıza ilişkin grafiğe aşağıda yer verilmiştir.

Şekil 13. Yıllar İtibariyle Öğrenci Sayıları



Üniversitemizde engelli öğrencilerimizin öğrenim hayatlarını kolaylaştıracak yenilik ve düzenlemeler yapılmaktadır. Engelli öğrencilerimize kılavuz yol, merdiven, rampa, asansör, araç sağlama hizmeti ve öğrenim hayatlarını kolaylaştıracak yazılım-donanım destekleri verilmektedir. Beytepe Kütüphanesinde engelli öğrencilerin kullanımına yönelik bir bölüm ve Engelli Erişilebilirlik Komisyonu oluşturulmuştur. Ayrıca engelli öğrencilerimizin spor, çalıştay ve sosyal organizasyonlara katılımları hususunda destek verilmektedir.

Tablo 50. Engelli Öğrenci Sayısı

Kriterler	Lisans			Lisansüstü			Ön Lisans			Toplam			Dağılım Oranı %	
	2022	2023	2024	2022	2023	2024	2022	2023	2024	2022	2023	2024		
Engel Oranı	40-60	75	31	33	4	8	-	1	6	6	80	45	39	49,37
	61-80	32	7	25	1	1	-	1	2	-	34	10	25	31,65
	81-100	60	13	12	2	2	3	0	1	-	62	16	15	18,99
	Toplam	167	51	70	7	11	3	2	9	6	176	71	79	100,00
Engel Grubu	İşitme	17	10	8	3	1	-	1	4	-	21	15	8	10,13
	Zihinsel	7	1	5	0	0	-	0	1	1	7	2	6	7,59
	Ortopedik	40	5	11	2	6	2	0	1	1	42	12	14	17,72
	Görme	25	14	18	1	2	1	1	1	-	27	17	19	24,05
	Diğerleri	78	21	28	1	2	-	0	2	4	79	25	32	40,51
	Toplam	167	51	70	7	11	3	2	9	6	176	71	79	100,00

Engelli Öğrenci Birimi'nin 17.01.2025 tarihli verisidir.

Engelli Öğrenci Birimi, 2010 yılından bu yana engelli öğrencilerin üniversite yaşamını daha erişilebilir kılmak amacıyla çalışmalar yürütmektedir. YÖK Engelsiz Üniversite Bayrak Ödülleri kapsamında YÖK'ten mekân erişilebilirliği konusunda Beytepe Kampüsü, Öğrenci Evleri N Blok, Beytepe Yemekhanesi ve Yıldız Amfi için 4 Turuncu bayrak ödülü alınmıştır.

Yüksek lisans ve doktora programlarımızdan mezun olan öğrencilerimize ait bilgilere aşağıdaki tabloda yer verilmiştir.

Tablo 51. Yüksek Lisans ve Doktora Programlarından Mezun Olan Öğrencilerin Dağılımı

Enstitü	2024 Yılı Mezun Öğrenci Sayısı		
	Yüksek Lisans Mezun Öğrenci Sayısı		Doktora Mezun Öğrenci Sayısı
	Tezli	Tezsiz	
Atatürk İlkeleri ve İnkılap Tarihi Enstitüsü	3	0	8
Bilişim Enstitüsü	0	194	0
Eğitim Bilimleri Enstitüsü	157	101	79
Fen Bilimleri Enstitüsü	241	50	89
Güzel Sanatlar Enstitüsü	80	0	44
Nüfus Etütleri Enstitüsü	7	0	4
Sağlık Bilimleri Enstitüsü	204	28	174
Sosyal Bilimler Enstitüsü	304	405	220
Türkiyat Araştırmaları Enstitüsü	5	0	15
Toplam	1.001	778	633

Veriler Öğrenci Bilgi Sistemi'nden alınmıştır.

-Halk Sağlığı Enstitüsü, Aşı Enstitüsü, Nörolojik Bilimler Enstitüsü ve Çocuk Sağlığı Enstitüsü mezun öğrenci sayıları Sağlık Bilimleri Enstitüsü'nün içinde yer almaktadır.

Tablo 52. Yabancı Dil Eğitimi Gören Hazırlık Sınıfı Öğrenci Sayıları

Birim Adı	Toplam Öğrenci			2023-2024 Eğitim Öğretim Yılı Yeni Kayıt	Hazırlık Sınıfı Okuyan Öğrenci Sayısı			Hazırlık Oku.Öğr. / Yeni Kayıt Olan Öğr. (%)	Hazırlık Oku. Öğr. / Toplam Öğr. (%)
	Erkek	Kadın	Toplam		Erkek	Kadın	Toplam		
Dışhalkimliği Fakültesi	351	472	823	161	3	4	7	4.35	0.85
Eczacılık Fakültesi	216	520	736	101	1	0	1	0.99	0.14
Edebiyat Fakültesi	2.846	4.069	6.915	1180	133	343	476	40.34	6.88
Eğitim Fakültesi	1.026	2.352	3.378	673	30	59	89	13.22	2.63
Fen Fakültesi	1.237	1.390	2.627	394	20	35	55	13.96	2.09
Fizik Tedavi ve Reh. Fak.	187	481	668	133	2	5	7	5.26	1.05
Güzel Sanatlar Fakültesi	281	774	1.055	205	2	10	12	5.85	1.14
Hemşirelik Fakültesi	144	778	922	159	25	121	146	91.82	15.84
Hukuk Fakültesi	400	553	953	181	0	6	6	3.31	0.63
İktisadi ve İdari Bil. Fak.	1.905	2.470	4.375	856	134	171	305	35.63	6.97
İletişim Fakültesi	176	233	409	89	0	6	6	6.74	1.47
Mühendislik Fakültesi	4.143	2.276	6.419	1091	485	253	738	67.64	11.50
Sağlık Bilimleri Fakültesi	304	1.699	2.003	339	3	9	12	3.54	0.60
Spor Bilimleri Fakültesi	450	220	670	141	2	2	4	2.84	0.60
Tıp Fakültesi	1.425	1.411	2836	494	117	73	190	38.46	6.70
Ankara Devlet Konservatuvarı	200	214	414	92	0	0	0	0.00	0.00
Sağlık Hiz. MYO	840	1.594	2.434	916	10	9	19	2.07	0.78
Sosyal Bilimler MYO	648	617	1.265	350	7	14	21	6.00	1.66
Hacettepe Ank. San. Od. 1.OSB MYO	771	246	1.017	272	7	4	11	4.04	1.08
Başkent O.S.B.Teknik Bilimler MYO	781	212	993	305	7	3	10	3.28	1,01
Mesleki Teknoloji YO.	1	0	1	0	-	-	-	-	-
Polatlı Sağlık Hiz. MYO	-	-	-	-	-	-	-	-	-
Polatlı Teknik Bil. MYO	-	-	-	-	-	-	-	-	-
Hacettepe MYO	-	-	-	-	-	-	-	-	-
Toplam	18.332	22.581	40.913	8.132	988	1.127	2.115	26,01	5,17

Öğrenci İşleri Daire Başkanlığı'nın 09.01.2025 tarihli verisidir.

5.1.2. Öğrenci Kontenjanları ve Doluluk Oranı

2024 yılında Üniversitemize ÖSYS Merkezi Yerleştirme, Ek Yerleştirme ve özel yetenek sınavı dâhil yerleşen öğrencilerin listesi aşağıda gösterilmiştir.

Tablo 53. Öğrenci Kontenjanları ve Doluluk Oranı

Fakülte/Yüksekokul/MYO	YKS Sınavı Kontenjanı	YKS Sınavı Sonucu Üniversite Kontenjanına Yerleşen	Boş Kalan	Doluluk Oranı (%)
Diş Hekimliği Fakültesi	134	134	0	100,00
Eczacılık Fakültesi	93	93	0	100,00
Edebiyat Fakültesi	1.056	1.055	1	99,91
Eğitim Fakültesi	610	606	4	99,34
Fen Fakültesi	315	315	0	100,00
Fizik Tedavi ve Rehabilitasyon Fakültesi	108	108	0	100,00
Güzel Sanatlar Fakültesi	150	150	0	100,00
Hemşirelik Fakültesi	154	154	0	100,00
Hukuk Fakültesi	154	154	0	100,00
İktisadi ve İdari Bilimler Fakültesi	710	709	1	99,86
İletişim Fakültesi	78	77	1	98,72
Mühendislik Fakültesi	925	923	2	99,78
Sağlık Bilimleri Fakültesi	270	270	0	100,00
Spor Bilimleri Fakültesi (Özel Yetenek)*	130	130	0	100,00
Tıp Fakültesi	417	419	0	100,00
Hacettepe Ankara Sanayi Odası 1. OSB MYO	268	266	2	99,25
Başkent OSB Teknik Bilimler MYO	316	315	1	99,68
Sağlık Hizmetleri Meslek Yüksekokulu	896	896	0	100,00
Sosyal Bilimler Meslek Yüksekokulu	335	333	2	99,40
Ankara Devlet Konservatuvarı (Özel Yetenek)*	137	91	46	66,42
Toplam	7.256	7.198	60	97,78

Öğrenci İşleri Daire Başkanlığı'nın 09.01.2025 tarihli verisidir.

*Bazı bölümler özel yetenek sınavına göre öğrenci almaktadır.

5.1.3. Yatay Geçiş ile Üniversitemize Gelen Öğrencilerin Sayıları

2024 yılında yatay geçişle Üniversitemize gelen öğrenci sayısı 583'dür. Bu öğrencilerimizin 515'i fakültelerimize, 4'ü enstitülerimize, 1'i yüksekokullarımıza ve 67'si ise meslek yüksekokullarımıza geçiş yapmıştır..

Tablo 54. 2024 Yılında Yatay Geçiş ile Üniversitemize Gelen Öğrenci Sayısı

Birim	Kurum Dışı Gelen			Artış Oranı (%)
	2022	2023	2024	
Fakülteler	608	572	515	-9,96
Enstitüler	5	9	4	-55,55
Yüksekokullar	0	1	1	0,00
Meslek Yüksekokulu	45	55	67	21,82
Toplam	658	637	587	-7,85

Öğrenci İşleri Daire Başkanlığı ve Öğrenci Bilgi Sistemi verileridir.

5.1.4. Kaydı Silinen Öğrenci Sayısı

Üniversitemizden çeşitli nedenlerle ayrılan öğrenci sayılarına aşağıdaki tabloda yer verilmiştir. Bu sayıya yatay geçişle ayrılan öğrenciler dâhildir.

Tablo 55. 2024 Yılında Kaydı Silinen Öğrenci Sayısı

Birim	Ayrılanların (Kaydı Silinenlerin) Sayısı									Toplam		
	Kendi İsteğiyle			Başarısızlık (Azami Süre)			Diğer			2022	2023	2024
	2022	2023	2024	2022	2023	2024	2022	2023	2024			
Fakülteler	146	501	424	162	37	496*	416	247	208	724	785	1.128
Enstitüler	247	200	195	879	1.130	1.310	365	416	18	1.491	1.746	1.523
Yüksekokullar	1	0	6	2	10	4	1	0	5	4	10	15
Meslek Yüksekokulları	62	116	144	35	35	481	21	5	50	118	156	675
Toplam	456	817	769	1.078	1.212	2.291	803	668	28	2.337	2.697	3.341

Öğrenci İşleri Daire Başkanlığı ve Öğrenci Bilgi Sistemi verileridir.

*Dört yıl üst üste kayıt yapmayan öğrencilerin 2547 sayılı Kanun'un 44-c maddesine eklenen 6. Madde 2. Fıkrasına göre ilişkileri kesilmiştir.

5.1.5. Uluslararası Öğrencilerin Sayısı

Üniversitemizde eğitim gören uluslararası öğrenci sayılarına ilişkin bilgilere aşağıdaki tabloda yer verilmiştir. 2024 yılı içerisinde 541'i kadın, 402'si erkek olmak üzere toplam 943 uluslararası öğrenci üniversitemizde eğitim görmüştür.

Tablo 56. Uluslararası Öğrenci Sayısı

Birim	2022			2023			2024			Artış Oranı (%)	Toplam İçindeki Dağılımı (%)
	Kadın	Erkek	Toplam	Kadın	Erkek	Toplam	Kadın	Erkek	Toplam		
Fakülteler	441	408	849	374	293	667	388	288	676	1,3	71,69
Enstitüler	249	248	497	245	215	460	148	107	255	-44,57	27,04
Yüksekokullar	2	2	4	0	0	0	3	1	4	400	0,42
Meslek Yüksekokulları	2	2	4	1	1	2	2	6	8	300	0,85
Toplam	694	660	1.354	620	509	1.129	541	402	943	-16,47	100,00

Öğrenci İşleri Daire Başkanlığı ve Öğrenci Bilgi Sistemi verileridir.

5.1.6. Disiplin Cezası Alan Öğrencilerin Sayısı

Üniversitemizde uzaklaştırma, kınama veya uyarı cezası alan öğrencilere ilişkin bilgilere aşağıdaki tabloda yer verilmiştir. 13 öğrenci uzaklaştırma, 12 öğrenci ise kınama cezası almıştır.

Tablo 57. 2024 Yılında Disiplin Cezası Alan Öğrencilerin Sayısı

Birim	Yüksek Öğr. Çıkarma	Uzaklaştırma			Kınama	Uyarma	Toplam
		1. Dönem	2. Dönem	1 Hafta-1 Ay			
Fakülteler	0	2	0	9	12	0	23
Enstitüler	0	0	0	1	0	0	1
Yüksekokullar	0	1	0	0	0	0	1
Meslek Yüksekokulları	0	0	0	0	0	0	0
Toplam	0	3	0	10	12	0	25

Öğrenci İşleri Daire Başkanlığı ve Öğrenci Bilgi Sistemi verileridir.

Yüksek lisans ve doktora öğrencilerimizin Üniversitemize başvuru ve kabul durumları hakkındaki verilere aşağıda yer verilmiştir.

Tablo 58. Lisansüstü Öğrenime Kabul Durumları

Program	Başvuran Öğrenci Sayısı (a)			Kabul Edilen Öğrenci Sayısı (b)			Kabul Oranı % (b)/(a)		
	2022	2023	2024	2022	2023	2024	2022	2023	2024
Yüksek Lisans	6.709	6.382	6.244	2.991	2.983	2.936	44,58	46,74	47,02
Doktora	1.248	1.160	1.205	610	667	577	48,88	57,50	47,89

Öğrenci İşleri Daire Başkanlığı'nın verileridir.

Yıllar itibari ile lisans programlarına kabul edilen öğrenciler hakkındaki bilgilere aşağıdaki tabloda yer verilmiştir.

Tablo 59. Lisans Programlarına Kabul Edilen Öğrencilerin Niteliği

Program	Programlara Giriş Sıralamasının Ortalaması			Lisans Programlarına Yerleşen Öğrenci Sayısı (a)			Lisans Programlarını Tercih Eden Toplam Öğrenci Sayısı (b)			2022 Yılı Tercih Oranı % (a)/(b)
	2022	2023	2024	2022	2023	2024	2022	2023	2024	
Lisans Programları	5,18	4,28	4,36	8.256	7.216	5.069	118.718	115.664	112.205	4,52

Öğrenci İşleri Daire Başkanlığı'nın verileridir.

5.1.7. Öğrencilere İlişkin Veriler

2024 yılında öğretim elemanı başına düşen öğrenci sayılarımız ile toplam öğrenci sayımıza göre mezun olan öğrenci sayımız aşağıdaki tabloda verilmiştir.

Tablo 60. Öğrencilere İlişkin Veriler

Birim	Öğretim Elemanı Sayısı (a)	Öğrenci Sayısı (b)	Mezun Sayısı (c)	Öğretim Elemanı Başına Öğrenci Sayısı (b/a)	Öğrenci Sayılarına Göre Mezuniyet Durumları %
Diş Hekimliği Fakültesi	225	823	147	3,66	0,18
Eczacılık Fakültesi	125	736	144	5,89	0,20
Edebiyat Fakültesi	255	6.915	918	27,12	0,13
Eğitim Fakültesi	200	3.378	734	16,89	0,22
Fen Fakültesi	257	2.627	351	10,22	0,13
Fizik Tedavi Ve Reh. Fakültesi	70	668	90	9,54	0,13
Güzel Sanatlar Fakültesi	78	1.055	154	13,53	0,15
Hemşirelik Fakültesi	66	922	199	13,97	0,22
Hukuk Fakültesi	80	953	219	11,91	0,23
İktisadi ve İdari Bilimler Fakültesi	198	4.375	704	22,10	0,16
İletişim Fakültesi	34	409	43	12,03	0,11
Mühendislik Fakültesi	332	6.419	880	19,33	0,14
Sağlık Bilimleri Fakültesi	90	2.003	523	22,26	0,26
Spor Bilimleri Fakültesi	49	670	111	13,67	0,17
Tıp Fakültesi	934	2.836	405	3,04	0,14
Mesleki Teknoloji Yüksekokulu	5	1	0	0,20	0,00
Ankara Devlet Konservatuvarı	132	414	52	3,14	0,13
HÜ. Ank. San. Odası 1.OSB MYO	13	1.017	170	78,23	0,17
Başkent OSB Teknik Bil. MYO	19	993	166	52,26	0,17
Sağlık Hizmetleri Meslek YO.	18	2.434	698	135,22	0,29
Sosyal Bilimler Meslek YO.	20	1.265	157	63,25	0,12

Öğrenci İşleri Daire Başkanlığı'nın 09.01.2025 tarihli ve Personel Daire Başkanlığı'nın 03.01.2025 tarihli verileridir.

5.1.8. Öğrenci Kulüpleri

2024 yılında 147 öğrenci kulübü faaliyet göstermiştir. 147 öğrenci kulübümüzde toplam üye sayısı ise 60.065'dir.

Tablo 61. Öğrenci Kulüp ve Toplulukları (1/2)

Sıra No	Kulüpler ve Topluluklar	Üye Sayısı	Sıra No	Kulüpler ve Topluluklar	Üye Sayısı
1	Atatürkçü Düşünce Topluluğu	48	42	Farmasötik Gelişim Topluluğu	500
2	Amerikan Futbol Topluluğu	85	43	Fizik Topluluğu	238
3	Arkeoloji Topluluğu	283	44	Fizyoterapi İlgi Topluluğu	200
4	Aile ve Tüketici Topluluğu	370	45	Fransız Kültür Topluluğu	1.309
5	Atık Yönetimi Topluluğu	66	46	Genç Kimyacılar Topluluğu	219
6	Anime Manga Topluluğu	590	47	Genç Mühendisler Topluluğu	1.483
7	ACM Öğrenci Topluluğu	2.274	48	Genç Yeryüzü Doktorları Topluluğu	253
8	Akut Arama ve Kurtarma Öğrenci Topl.	80	49	Go Topluluğu	380
9	Alman Kültür Topluluğu	272	50	Gıda Topluluğu	437
10	Afet ve Acil Durum Yönetim Topluluğu	395	51	Girişim ve Yatırım Topluluğu	2.250
11	Araştırma ve Geliştirme	56	52	Genç Kızılay Topluluğu	417
12	Biyoloji Topluluğu	184	53	Genç Yeşilay Topluluğu	470
13	Binicilik Topluluğu	1.159	54	Gönüllülük Topluluğu	297
14	Bitki Topluluğu	146	55	Havacılık Topluluğu	76
15	Beslenme ve Diyet Topluluğu	147	56	Hayvan Hakları ve Doğayı Koruma Topluluğu	73
16	Bilgi Topluluğu	65	57	Hukuk Topluluğu	182
17	Bilim Kurgu ve Fantezi Topluluğu	725	58	Hacettepe Running Topluluğu	25
18	Biyoarkeoloji Topluluğu	194	59	Hacettepe Müzikal Topluluğu	99
19	Cumhuriyet Değerleri Topluluğu	25	60	Hacettepe Genç Tema Topluluğu	228
20	Çocuk Gelişimi ve Eğitimi Topluluğu	49	61	IEEE Öğrenci Topluluğu	1.437
21	Çevre Topluluğu	127	62	IAESTE Hacettepe Uluslararası Staj Topluluğu	1.012
22	Çeviri Topluluğu	1.441	63	İzcilik Topluluğu	117
23	Çocuğun İzinde Topluluğu	35	64	İşletme Topluluğu	2.327
24	Drama Topluluğu	145	65	İstatistik ve Veri Bilimi Topluluğu	437
25	Dağcılık ve Doğa Sporları Topluluğu	26	66	İlköğretim Bölümü Topluluğu	515
26	Dans Sporları Topluluğu	426	67	İnsansız Hava Araçları Topluluğu	476
27	Doğada Yürüyüş Topluluğu	727	68	İşitme ve Denge Topluluğu	104
28	Dilbilim Topluluğu	288	69	İletişim Medya Topluluğu	200
29	Diş Hekimliği Fak. Bilimsel Araş. Topl.	48	70	Kayak ve Snowboard Topluluğu	45
30	Ekoloji Grubu Topluluğu	253	71	Kadın Çalışmaları Topluluğu	317
31	Engelsiz Hacettepe Topluluğu	227	72	Kalite Araştırma Topluluğu	176
32	Ekonomi Topluluğu	1.143	73	Konumsal Bilgi Topluluğu	127
33	Endüstri ve Sistem Topluluğu	78	74	Konuşma Ses ve Yutma Topluluğu	115
34	Edebiyat Topluluğu	56	75	Kültür ve Sanat Topluluğu	3.050
35	Enerji Topluluğu	587	76	Kültür Bilim ve Teknik Topluluğu	26
36	Elektronik Sporlar Topluluğu	153	77	Lösemili Çocuklara Fayda Topluluğu	1.050
37	Evrimsel Biyoloji Ve Tıp Topluluğu	75	78	Mağara Araştırma Topluluğu	130
38	Eğitime İlk Adım Topluluğu	365	79	Maliye Topluluğu	1.026
39	Edebiyatta Çağdaş İncelemeler Topl.	28	80	Müzik Oyun ve Deneme Topluluğu	400
40	Felsefe Topluluğu	262	81	Münazara Topluluğu	338
41	Fotoğraf Topluluğu	48	82	Model Birleşmiş Milletler Topluluğu	784

Tablo 61. Öğrenci Kulüp ve Toplulukları (2/2)

Sıra No	Kulüpler ve Topluluklar	Üye Sayısı	Sıra No	Kulüpler ve Topluluklar	Üye Sayısı
83	Mediclub Topluluğu	578	116	Sürdürülebilir Bisiklet	25
84	Medisep Topluluğu	1.491	117	Sürdürülebilir Kalkınma Topluluğu	120
85	Müzikbilim Topluluğu	32	118	Sanat ve Mimari Topluluğu	175
86	Matematiksel Düşünme ve Araştırma Topl.	171	119	Sosyal Çalışma Topluluğu	25
87	Mantar Topluluğu	32	120	Tarih Araştırmaları Topluluğu	85
88	Masaüstü Kutu ve Zeka Oyunları Topluluğu	251	121	Tarihi Canlandırma Topluluğu	25
89	Makina Topluluğu	251	122	Turizm ve Rehberlik Topluluğu	194
90	Maden Topluluğu	85	123	Türk Halk Bilimi Topluluğu	131
91	Motosiklet Topluluğu	721	124	Türkoloji Araştırmaları Topluluğu	530
92	Medeniyet ve Araştırma Topluluğu	26	125	Türk Sanat Müziği Topluluğu	35
93	Nörobilim Topluluğu	733	126	Türk Halk Oyunları Topluluğu	130
94	Olimpik Değerler ve Spor Kült. Topluluğu	208	127	Tiyatro Topluluğu	268
95	Okuma Topluluğu	335	128	Toplum ve Eğitim Gönüllüleri Topluluğu	97
96	Ombudsmanlık ve İnsan Hakları Topluluğu	88	129	Toplumsal Katılımda Yaratıcılık Topluluğu	175
97	Otomotiv Topluluğu	1.269	130	Türk Dünyası Araştırmaları Topluluğu	250
98	Okçuluk Topluluğu	870	131	Tımbıka Ritim Topluluğu	25
99	Özgür Yazılım Topluluğu	25	132	Tıp Fakültesi Bilimsel Araştırma Topluluğu	52
100	Özel Eğitim Topluluğu	113	133	Tıpta Ses Araşt. ve Müzik Terapi Topluluğu	400
101	Örgü ve El Sanatları Topluluğu	756	134	Tenis Topluluğu	700
102	Psikolojik Danışma Topluluğu	138	135	Tarım Topluluğu	412
106	Psikoloji Topluluğu	886	136	Türk Devletleri Gençlik Topluluğu	26
104	Paten Sporları Topluluğu	144	137	Uluslararası İlişkiler Topluluğu	502
105	Politika ve Araştırma Topluluğu	503	138	Uzakdoğu Dilleri ve Kültürleri Topluluğu	1.571
106	Rock Topluluğu	421	139	Uzayın Keşfi ve Yönetimi Topluluğu	80
107	Robot Topluluğu	345	140	Ütopya Topluluğu	246
108	Risk ve Aktüerya Topluluğu	80	141	Quidditch Topluluğu	30
109	Ragbi Topluluğu	153	142	Yer Bilimleri Topluluğu	150
110	Rekreasyon Topluluğu	26	143	Yelken, Denizcilik ve Yatçılık Topluluğu	240
111	Sualtı Sporları Topluluğu	135	144	Yoga Topluluğu	25
112	Satranç Topluluğu	656	145	Yapı Topluluğu	133
113	Sağlık Yönetimi Topluluğu	136	146	Yemek ve Tadım Topluluğu	1.492
114	Sinema ve Video Topluluğu	1.527	147	Yapay Zeka Topluluğu	1.410
115	Sualtı Hokeyi Topluluğu	25			

Sağlık, Kültür ve Spor Daire Başkanlığı'nın 31.12.2024 tarihli verisidir.

Tablo 62. Öğrenci Kulüp ve Topluluklarına İlişkin Veriler

Açıklamalar	2022	2023	2024	Artış Oranı (%)
Öğrenci Kulübü Sayısı	156	148	147	-0,68
Öğrenci Kulüplerine Üye Olan Öğrenci Sayısı	59.247	60.878	60.065	-1,34
Toplam Öğrenci Sayısı	55.431	53.576	50.882	-5,03
Kulüplere Üye Olan Öğrenci Sayısının Toplam Öğrenci Sayısına Oranı	1,07	1,14	1,18	3,89
Kulüplerce Gerçekleştirilen Etkinlik Sayısı	1.104	772*	1.178	52,59
Etkinliklere Katılan Öğrenci Sayısı	22.080	9.264*	35.340	281,48
Üniversite Öğrencileri Tarafından Gerçekleştirilen Sosyal Sorumluluk Proje Sayısı	36	24	24	0,00
Sosyal Sorumluluk Projelerine Katılan Öğrenci Sayısı	1152	456	768	68,42
Bütçe Ödeneği	1.758.000,00	3.078.000,00	5.398.000,00	75,37
Bütçe Ödeneği Kullanım Tutarı	1.242.771,15	379.467,54	1.574.349,54	314,88

Sağlık, Kültür ve Spor Daire Başkanlığı'nın 31.12.2024 tarihli verisidir.

*7 Şubat 2023 yılında yaşanan deprem felaketi nedeniyle online eğitime geçildiğinden etkinlik ve etkinliklere katılan öğrenci sayılarında düşüş yaşanmıştır.

Öğrenci Kulüpleri ve Toplulukları, Mezunlar Derneği ve Kariyer Gelişimi Uygulama ve Araştırma Merkezi'ne ait üye sayıları ve faaliyet sayılarına ilişkin bilgiler aşağıdaki tabloda yer almaktadır.

Tablo 63. Yıllar İtibari ile Diğer Sosyal Faaliyetler

	Sosyal Faaliyet Sayısı				Üye Sayısı			
	2022	2023	2024	Artış Oranı (%)	2022	2023	2024	Artış Oranı (%)
Öğrenci Kulüpleri ve Topl.	1.104	772	1.178	52,59	59.247	60.878	60.065	-1,34
Mezunlar Derneği	17	12	26	116,67	6.032	6.224	6.400	2,83
Kariyer Gelişimi U.A.M.	47*	22*	60	172,73	-	-	-	-

Sağlık, Kültür ve Spor Daire Başkanlığı, Mezunlar Derneği ve Kariyer Gelişimi Uygulama ve Araştırma Merkezi verileridir.

*Sosyal faaliyet sayıları <https://karmar.hacettepe.edu.tr/> web sitesinden güncellenmiştir.

5.1.9. Öğrenci Başına Cari ve Sermaye Maliyeti

AÇIKLAMA		2022		2023		2024			Artış Oranı (%) (f/d)	Toplam içindeki Payı (%)
		Başlangıç Ödeneği (a)	Yılısonu Harcama (b)	Başlangıç Ödeneği (c)	Yılısonu Harcama (d)	Başlangıç Ödeneği (e)	Kesinti/Bloke Ödenek	Yılısonu Harcama (f)		
Öğrenci Sayısı (Toplam)		55.431		53.576		50.882			-5,03	
Cari	Özgelir	77.194.000,00	97.691.717,00	131.224.000,00	121.582.028,35	235.328.000,00	0,00	221.585.347,08	82,25	2,10
	Öğrenci Başına Cari- Özgelir Yardımı	1.392,61	1.762,40	2.449,31	2.269,34	4.624,98	0,00	4.354,89	91,90	0,00
	Hazine Yardımı	1.393.031.000,00	2.290.959.460,00	3.276.618.000,00	4.492.936.058,00	8.844.548.000,00	73.872.600,00	9.076.311.947,00	102,01	85,99
	Öğrenci Başına Cari- Hazine Yardımı	25.130,90	41.329,93	61.158,32	83.860,98	173.824,69	1.451,84	178.379,62	112,71	0,00
Öğrenci Başına Cari Yardımı		26.523,52	43.092,33	63.607,62	86.130,32	178.449,67	1.451,84	182.734,51	112,16	0,00
	Özgelir	0,00	26.479,977,00	0,00	68.885.227,00	0,00	0,00	31.906.946,00	-53,68	0,30
Sermaye	Öğrenci Başına Sermaye - Özgelir Yardımı	0,00	477,71	0,00	1.285,75	0,00	0,00	627,08	-51,23	0,00
	Hazine Yardımı	117.002.000,00	204.561.470,00	320.600.000,00	625.235.109,00	696.000.000,00	16.200.199,00	662.745.339,91	6,00	6,28
Öğrenci Başına Sermaye Yardımı		2.110,77	3.690,38	5.984,02	11.670,06	13.678,71	318,39	13.025,14	11,61	0,00
	Özgelir	2.110,77	4.168,09	5.984,02	12.955,81	13.678,71	318,39	13.652,22	5,38	0,00
Bütçe Ödeneği	Genel Toplam	1.587.227.000,00	2.593.212.647,00	3.728.442.000,00	5.239.753.195,35	9.775.876.000,00	90.072.799,00	9.960.642.633,99	90,10	94,37
	Öğrenci Başına Genel Toplam Yardım	28.634,28	47.260,43	69.591,65	99.086,13	192.128,38	1.770,23	196.386,73	98,20	0,00
Maliyet Hesabında Toplama Dahil Olmayan Ödenekler		74.610.000,00	105.822.359,00	211.371.000,00	369.537.800,65	352.704.000,00	23.860.700,00	562.781.849,01	52,29	5,33
Cari ve Sermaye Gid. (Bilimsel Araştırma Projeleri) Ödeneği		35.183.000,00	36.643.175,00	100.171.000,00	191.067.120,65	126.250.000,00	1.360.900,00	331.906.509,00	73,71	3,14
Sermaye Giderleri 06,5 (Bina İnşaatı) Ödeneği		38.400.000,00	62.020.819,00	110.400.000,00	171.378.918,00	225.000.000,00	22.499.800,00	222.931.889,09	30,08	2,11
Yazokulu Ödeneği		1.027.000,00	655.640,00	800.000,00	767.529,00	1.454.000,00	0,00	878.507,00	14,46	0,01
ÖYP, YÖK ve OSB Mes. Yükseköğretim Destekleri		0,00	6.502.725,00	0,00	6.324.233,00	0,00	0,00	7.064.943,92	11,71	0,07
Genel Toplam		1.661.837.000,00	2.725.514.983,00	3.939.813.000,00	5.678.176.223,00	10.128.580.000,00	113.933.499,00	10.555.331.429,00	85,89	100,00

Tablo 65. Öğrenci Maliyeti Hesabı (Başlangıç Ödeneğine Göre) (1/2)

Bölümler	Öğr. Sayısı	Öğrenci Harçları BKK'na Göre				Direkt Maliyet				Cari Ödenek(*),(***)				Yatırım Ödeneği(*),(**)				Toplu Öğrenci Maliyeti	BKK'na Göre Maliyet Oranı	
		Öğrenci Katkısı	Devlet Katkısı	Toplam Maliyet	w	x	Özgelir	(c)	(d)	e	Toplam	Öğrenci Maliyeti	Toplu Verilen Ödenek	j	Toplam	Öğrenci Maliyeti	l(k/a)			m[(f+k/a)]
Tıp Fakültesi	2836	2.557	64.732	67.289	13.116.430,33	1.370.160.900	185.599.044,21	1.568.876.374,54	553.200,41	38.792.814,75	38.792.814,75	11.257.576,35	11.257.576,35	38.792.814,75	13.678,71	566.879,12	842,45			
Dış Hekimliği Fakültesi	823	2.139	22.135	24.274	3.806.354,78	682.774.400	53.860.371,43	740.441.126,22	899.685,45	11.257.576,35	11.257.576,35	11.257.576,35	11.257.576,35	13.678,71	913.364,16	3.762,73				
Eczacılık Fakültesi	736	2.139	22.135	24.274	3.403.981,92	221.657.200	48.166.747,72	273.227.929,64	371.233,60	10.067.528,79	10.067.528,79	10.067.528,79	10.067.528,79	13.678,71	384.912,31	1.585,70				
Sağlık Bilimleri Fakültesi	2003	1.231	7.658	8.889	9.263.825,79	217.158.600	131.084.233,27	357.506.659,06	178.485,60	10.067.528,79	10.067.528,79	10.067.528,79	10.067.528,79	13.678,71	384.912,31	1.585,70				
Hemşirelik Fakültesi	922	1.231	7.658	8.889	4.264.227,35	24.218.100	60.339.322,55	88.821.649,90	96.335,85	12.611.768,41	12.611.768,41	12.611.768,41	12.611.768,41	13.678,71	110.014,55	1.237,65				
Fizik Tedavi ve Reh. Fak.	668	1.231	7.658	8.889	3.089.483,59	32.475.100	43.716.559,07	79.281.142,66	118.684,35	9.137.376,68	9.137.376,68	9.137.376,68	9.137.376,68	13.678,71	132.363,05	1.489,07				
Fen Fakültesi	2627	1.231	9.861	11.092	12.149.810,46	435.742.200	171.921.258,51	619.813.268,98	235.939,58	35.933.964,86	35.933.964,86	35.933.964,86	35.933.964,86	13.678,71	249.618,28	2.250,44				
Mimarlık Fakültesi	0	1.677	11.557	13.234	0,00	25.983.000,00	0,00	25.983.000,00	0,00	0,00	0,00	0,00	0,00	0,00	0,00	0,00				
Mühendislik Fakültesi	6419	1.677	11.557	13.234	29.687.717,31	200.925.700	420.084.719,60	650.698.136,91	101.370,64	87.803.624,07	87.803.624,07	87.803.624,07	87.803.624,07	13.678,71	115.049,35	869,35				
Eğitim Fakültesi	3378	1.231	7.658	8.889	15.623.167,01	165.195.000	221.069.665,50	401.887.832,51	118.972,12	46.206.674,27	46.206.674,27	46.206.674,27	46.206.674,27	13.678,71	132.650,83	1.492,30				
Hukuk Fakültesi	953	1.354	8.646	10.000	4.407.601,59	125.378.200	62.368.085,03	192.153.886,61	201.630,52	13.035.808,34	13.035.808,34	13.035.808,34	13.035.808,34	13.678,71	215.309,23	2.153,09				
İktisadi ve İdari Bil. Fak.	4375	1.354	8.646	10.000	20.234.267,52	178.712.000	286.317.284,35	485.263.551,87	110.917,38	59.844.345,74	59.844.345,74	59.844.345,74	59.844.345,74	13.678,71	124.596,09	1.245,96				
Güzel Sanatlar Fakültesi	1055	1.366	15.293	16.659	4.879.349,08	170.151.700	69.043.368,00	244.074.417,08	231.350,16	14.431.036,52	14.431.036,52	14.431.036,52	14.431.036,52	13.678,71	245.028,87	1.470,85				
Edebiyat Fakültesi	6915	1.231	7.658	8.889	31.981.705,12	160.030.700	452.544.919,16	644.557.324,28	93.211,47	94.588.263,04	94.588.263,04	94.588.263,04	94.588.263,04	13.678,71	106.890,18	1.202,50				
İletişim Fakültesi	409	1.231	7.093	8.324	1.891.614,95	124.575.000	26.766.575,84	153.233.190,79	0,00	5.594.591,41	5.594.591,41	5.594.591,41	5.594.591,41	13.678,71	388.331,99	4.665,21				
Spor Bilimleri Fakültesi	670	1.231	7.658	8.889	3.098.733,54	98.990.200	43.847.446,98	145.936.380,52	217.815,49	9.164.734,09	9.164.734,09	9.164.734,09	9.164.734,09	13.678,71	231.494,20	2.604,28				
Sağlık Hiz. MYO	2434	824	5.838	6.662	11.257.190,20	24.670.300	159.290.576,03	195.218.066,23	80.204,63	33.293.974,29	33.293.974,29	33.293.974,29	33.293.974,29	13.678,71	93.883,34	1.409,24				
Polatlı Sağlık Hiz. MYO	0	824	5.838	6.662	0,00	171.320.000,00	0,00	171.320.000,00	-	0,00	0,00	0,00	0,00	-	-	-				
Mesleki Teknoloji YO	1	984	15.667	16.651	4.624,98	3.501.200	65.443,95	3.571.268,93	3.571.268,93	13.678,71	13.678,71	13.678,71	13.678,71	13.678,71	3.584.947,63	21.529,92				
Polatlı Teknik Bil. MYO	0	824	5.838	6.662	0,00	8.155.000,00	0,00	8.155.000,00	-	0,00	0,00	0,00	0,00	-	-	-				
Hacettepe Ankara Sanayi Odası 1.OSB MYO	1017																			
- Diğer	1017	824	5.838	6.662	4.703.600,02	15.449.800	66.556.497,87	86.709.897,89	85.260,47	13.911.245,63	13.911.245,63	13.911.245,63	13.911.245,63	13.678,71	98.939,18	1.485,13				
-İkinci Öğretim	0	0	0	0	0,00	0,00	0,00	0,00	#SAY/01	0,00	0,00	0,00	0,00	-	-	-				
Başkent OSB Tenik Bilimler MYO	993	824	5.838	6.662	4.592.600,61	65.439.600	64.985.843,05	135.018.043,66	0,00	13.582.956,64	13.582.956,64	13.582.956,64	13.582.956,64	13.678,71	149.648,54	2.246,30				
Devlet Konservatuarı	414	2.549	34.401	36.950	1.914.739,83	230.063.400	27.093.795,59	259.071.935,42	625.777,62	5.662.984,95	5.662.984,95	5.662.984,95	5.662.984,95	13.678,71	639.456,33	1.730,60				
Sosyal Bilimler MYO	1265																			
- Diğer	1265	824	5.838	6.662	5.850.593,92	51.371.600	82.786.597,65	140.008.791,57	110.678,89	17.303.565,11	17.303.565,11	17.303.565,11	17.303.565,11	13.678,71	124.357,59	1.866,67				

Tablo 65. Öğrenci Maliyeti Hesabı (Başlangıç Ödeneğine Göre) (2/2)

Bölümler	Öğr. Sayısı	Öğrenci Harçları BKK'na Göre			Direkt Maliyet				Carî Ödenek(*),(**)				Yatırım Ödeneği(*),(**)				Toplu Öğrenci Maliyeti	BKK'na Göre Maliyet Oranı			
		Öğr. Katkısı	Devlet Katkısı	Toplam Maliyet	Özgelir	Hazine	Toplu Verilen Ödenek	Öğrenci Maliyeti	Toplam	Toplu Verilen Ödenek	Toplam	Öğrenci Maliyeti	Toplu Verilen Ödenek	Toplam	Öğrenci Maliyeti						
																(a)			x	w	(b)
-İkinci Öğretim	0	0	0	0	0,00	0,00	0,00	0,00	0,00	0,00	0,00	0,00	0,00	0,00	0,00	0,00	0,00	0,00	0,00		
Sağlık Bilimleri Enstitüsü	1475	1.115	5.532	6.647	6.821.838,76	107.945.000	14.166.000	96.529.827,30	211.296.666,06	143.251,98	20.176.093,71	20.176.093,71	13.678,71	156.930,68	2.360,92	0,00	0,00	0,00	0,00		
Haik Sağlığı Enstitüsü	0	1.115	5.532	6.647	0,00	0,00	0,00	0,00	0,00	0,00	0,00	0,00	0,00	0,00	0,00	0,00	0,00	0,00	0,00		
Çocuk Sağlığı Enstitüsü	64	1.115	5.532	6.647	295.998,43	16.011.000	19.596.000	4.188.412,85	20.495.411,27	0,00	875.437,29	875.437,29	13.678,71	333.919,51	5.023,61	0,00	0,00	0,00	0,00	0,00	
Kanser Enstitüsü	26	1.115	5.532	6.647	120.249,36	19.596.000	17.015.427,2	1.701.542,72	21.417.792,08	0,00	355.646,40	355.646,40	13.678,71	837.439,94	12.598,77	0,00	0,00	0,00	0,00	0,00	
Nörolojik Bil. ve Psiki. Ens.	37	1.115	5.532	6.647	171.124,09	7.633.000	2.421.426,18	2.421.426,18	10.225.550,27	0,00	506.112,18	506.112,18	13.678,71	290.044,93	4.363,55	0,00	0,00	0,00	0,00	0,00	
Aşı Enstitüsü	14	1.115	5.532	6.647	64.749,66	71.516.000	916.215,31	916.215,31	72.496.964,97	0,00	191.501,91	191.501,91	13.678,71	519.203,35	7.810,93	0,00	0,00	0,00	0,00	0,00	
Fen Bilimleri Enstitüsü																					
-Diğer	2246	1.115	5.532	6.647	10.387.694,82	30.778.000	30.778.000	146.987.113,29	188.152.808,12	83.772,40	30.722.377,27	30.722.377,27	13.678,71	97.451,11	1.466,09	0,00	0,00	0,00	0,00	0,00	
-Tezsiz Yük. Lis. (İkinci Öğ.)	0	0	0	0	0,00	0,00	0,00	0,00	0,00	0,00	0,00	0,00	0,00	0,00	0,00	0,00	0,00	0,00	0,00	0,00	
Nükleer Bilimler Enstitüsü	0	1.115	5.532	6.647	0,00	10.586.000	0,00	0,00	10.586.000,00	0,00	0,00	0,00	0,00	0,00	0,00	0,00	0,00	0,00	0,00	0,00	
Bilişim Enstitüsü																					
-Diğer	443	1.115	5.532	6.647	2.048.864,12	19.350.000	28.991.670,16	28.991.670,16	50.390.534,28	113.748,38	6.059.667,47	6.059.667,47	13.678,71	127.427,09	1.917,06	0,00	0,00	0,00	0,00	0,00	
-Tezsiz Yüksek Lisans	0	0	0	0	0,00	0,00	0,00	0,00	0,00	0,00	0,00	0,00	0,00	0,00	0,00	0,00	0,00	0,00	0,00	0,00	
Atatürk İlkeri ve İnk. Tar. Ens.	53	1.115	5.532	6.647	245.123,70	34.752.000	3.468.529,39	3.468.529,39	38.465.653,09	725.767,04	724.971,50	724.971,50	13.678,71	739.445,75	11.124,50	0,00	0,00	0,00	0,00	0,00	
Türkiyat Araş. Enstitüsü	159	1.115	5.532	6.647	735.371,09	117.637.000	10.405.588,16	10.405.588,16	128.777.959,26	809.924,27	2.174.914,51	2.174.914,51	13.678,71	823.602,98	12.390,60	0,00	0,00	0,00	0,00	0,00	
Sosyal Bilimler Enstitüsü																					
-Diğer	3737	1.115	5.532	6.647	17.283.533,19	150.429.000	244.564.043,80	244.564.043,80	412.276.577,00	110.322,87	51.117.330,29	51.117.330,29	13.678,71	124.001,58	1.865,53	0,00	0,00	0,00	0,00	0,00	
-Tezsiz Yük. Lis. (İkinci Öğ.)	0	0	0	0	0,00	0,00	0,00	0,00	0,00	0,00	0,00	0,00	0,00	0,00	0,00	0,00	0,00	0,00	0,00	0,00	
-Uzaktan Öğretim	0	0	0	0	0,00	0,00	0,00	0,00	0,00	0,00	0,00	0,00	0,00	0,00	0,00	0,00	0,00	0,00	0,00	0,00	
Eğitim Bilimleri Enstitüsü																					
-Diğer	1161	1.115	5.532	6.647	5.369.596,48	41.454.000	75.980.426,77	75.980.426,77	122.804.023,25	105.774,35	15.880.979,52	15.880.979,52	13.678,71	119.453,06	1.797,10	0,00	0,00	0,00	0,00	0,00	
-Tezsiz Yük. Lis. (İkinci Öğ.)	0	0	0	0	0,00	0,00	0,00	0,00	0,00	0,00	0,00	0,00	0,00	0,00	0,00	0,00	0,00	0,00	0,00	0,00	
Güzel Sanatlar Enstitüsü	502	1.115	5.532	6.647	2.321.737,67	50.704.000	32.852.863,26	32.852.863,26	85.878.600,92	171.072,91	6.866.711,21	6.866.711,21	13.678,71	184.751,62	2.779,47	0,00	0,00	0,00	0,00	0,00	
Nüfus Etütleri Enstitüsü	52	1.115	5.532	6.647	240.498,72	17.973.000	3.403.085,44	3.403.085,44	21.616.584,16	415.703,54	711.292,80	711.292,80	13.678,71	429.382,25	6.459,79	0,00	0,00	0,00	0,00	0,00	
Toplam	50.882				235.328.000	5.514.628.900	3.329.919.100	3.329.919.100	9.079.876.000	178.450	696.000.000	696.000.000	13.679	192.128	44.51						

(*) Carî ve Sermaye Giderleri Bilimsel Araşt. Proj. ödeneği toplama dahil değildir.

(**) Sermaye Giderleri 06.5 (Bina İnşaatı) ödeneği toplama dâhil değildir.

(***) Yazokulu ödeneği toplama dâhil değildir.

18.577.000

225.000.000

1.454.000

107.673.000

225.000.000

1.454.000

18.577.000

225.000.000

1.454.000

107.673.000

225.000.000

1.454.000

107.673.000

225.000.000

1.454.000

5.2. Sağlık Hizmetleri

Hacettepe Üniversitesi Hastaneleri toplam 5 hastanede sağlık hizmeti sunmaktadır. Sıhhiye'deki Sağlık Kampüsünde hastaneler kompleksi; 1, 2 ve 3'üncü Bloklar İhsan Doğramacı Çocuk Hastanesini, 4, 5, 6, 7, 8 ve 9'uncu blokları Hacettepe Erişkin Hastanesi, Onkoloji Hastanesini, Diş Hekimliği Hastanesi ve Beytepe Hastanesi oluşturmaktadır.

Hacettepe Üniversitesi Hastaneleri'nde verilen sağlık hizmeti 2007 yılından itibaren JCI (Joint Commission International) tarafından akredite edilmiştir ve düzenli olarak Uluslararası kalite standartları açısından denetlenmektedir. Hacettepe Üniversitesi JCI standartlarında sağlık hizmeti veren Türkiye'deki ilk kamu kuruluşudur.

Hasta haklarına saygının ve hasta memnuniyetinin ön planda olduğu Hastanelerimizde sağlık hizmetinde kaliteyi, bilgi birikimini, güncel teknolojiyi ve sürekliliği sağlamak hep en önde gelen amacımız olmuştur.

Tablo 66. Sağlık Hizmetleri Hasta Sayısı

Birim	Yatak Sayısı					Ünit Sayısı	Hasta Sayısı				
	2022	2023	2024	Artış Oranı (%)	Dağılım oranı (%)		2022	2023	2024	Artış Oranı (%)	Dağılım oranı (%)
Acil Servis Hizmetleri Yatan Hasta	17	17	17	0,00	1,59	-	3.037	4.045	3.085	-23,73	0,21
Acil Servis Hizmetleri Ayaktan Hasta	0	0	0	-	0,00	-	142.785	140.835	117.412	-16,63	8,07
Yoğun Bakım	136	150	153	2,00	14,35	-	7.223	8.434	8.702	3,18	0,60
Klinik	797	868	887	2,19	83,21	-	34.637	35.995	36.561	1,57	2,51
Günübirlik Hasta	0	0	0	-	0,00	-	85619	92.226	89.064	-3,43	6,12
Poliklinik Hasta Sayısı	0	0	0	-	0,00	-	969.942	1.007.217	1.032.530	2,51	70,93
Beytepe Gün Hast.	5	5	0	0,00	0,47	-	58.720	60.097	66.428	10,53	4,56
Diş Hekimliği Fakültesi	4	4	4	0,00	0,38	198	97.801	99.282	99.634	0,35	6,84
Fizik, Tedavi ve Rehabilitasyon Fakültesi	0	0	0	-	0,00	-	7.008	6.317	2.352	-62,77	0,16
Toplam	959	1.044	1.066	2,11	100,00	198	1.406.772	1.454.448	1.455.768	0,09	100,00

Sağlık Hizmetleri Birimi Yönetim Kurulu Başkanlığı'nın 24.01.2025, Diş Hekimliği Fakültesi'nin 22.01.2025 ve Fizik Tedavi ve Rehabilitasyon Fakültesi'nin 22.01.2025 tarihli verileridir.

Sunmuş olduğumuz sağlık hizmetlerinde kaliteyi sürekli artırarak en çok sayıda kişiye hizmet vermek hastanelerimiz için üst sırada yer alan politikalarımızdandır.

Tablo 67. Tetkik, Görüntüleme ve Ameliyat Hizmetleri

Birim	Verilen Hizmet Sayısı					Tetkik Sayısı				
	2022	2023	2024	Artış Oranı (%)	Dağılım oranı (%)	2022	2023	2024	Artış Oranı (%)	Dağılım oranı (%)
Ameliyat Sayısı	49.732	62.466	60.848	-2,59	3,37	-	-	-	-	-
Laboratuvar Hiz.	1.083.206	1.095.193	1.129.993	3,18	62,55	14.398.015	15.525.244	16.507.859	6,33	96,09
Radyoloji Ünitesi Hiz.	455.018	476.318	439.712	-7,69	24,34	604.857	626.002	577.380	-7,77	3,36
Nükleer Tıp Böl. Verilen Hiz.	9.667	9.448	9.641	2,04	0,53	11.387	11.254	11.324	0,62	0,07
Beytepe Semt Polikliniği	58.720	60.097	66.428	10,53	3,68	-	-	-	-	-
Diş Hekimliği Fak.	97.801	99.282	99.634	0,35	5,52	65.767	73.382	82.271	12,11	0,48
Fizik, Tedavi ve Rehab. Fak.	7.008	6.317	234	-96,30	0,01	-	-	-	-	-
Toplam	1.761.152	1.809.121	1.806.490	-0,15	100,00	15.080.026	16.235.882	17.178.834	5,81	100,00

Sağlık Hizmetleri Birimi Yönetim Kurulu Başkanlığı'nın 24.01.2025, Diş Hekimliği Fakültesi'nin 22.01.2025 ve Fizik Tedavi ve Rehabilitasyon Fakültesi'nin 22.01.2025 tarihli verileridir.

Yıllar itibari ile hizmet verilen hastalarımıza ilişkin bilgilere aşağıdaki tabloda yer verilmiştir.

Tablo 68. Hizmet Verilen Hasta Sayıları

Hizmet Birimi	Ünite Sayısı	Yatak Sayısı			Yatan Hasta			Ayaktan Hasta			Günübirlik Hasta			Hasta Sayısı Toplam			Artış Oranı (%)	Hasta Dağ. (%)
		2022	2023	2024	2022	2023	2024	2022	2023	2024	2022	2023	2024	2022	2023	2024		
Erişkin Hastanesi	-	615	658	699	33.014	36.365	36.219	737.183	767.215	791.823	52.875	55.445	52.699	823.072	859.025	880.741	2,53	60,47
İhsan Doğramacı Çocuk Hastanesi	-	200	212	205	6.911	6.756	6.812	313.333	317.275	291.253	8.416	8.836	8.729	328.660	332.867	306.794	-7,83	21,06
Onkoloji Hastanesi	-	135	165	153	4.972	5.353	5.317	62.211	63.562	66.866	23.387	26.471	26.140	90.570	95.386	98.323	3,08	6,75
Beytepe Gün Hastanesi	-	5	5	0	0	0	0	58.720	60.097	66.428	941	1.474	1.496	59.661	61.571	67.924	10,32	4,66
Dış Hekimliği Fakültesi	198	4	4	4	215	661	717	97.586	99.282	99.634	0	0	0	97.801	99.943	100.351	0,41	6,89
Fizik, Tedavi ve Rehabilitasyon Fakültesi	-	-	-	-	0	0	0	10.150	8.426	2.352	0	0	0	10.150	8.426	2.352	-72,09	0,16
Toplam	198	959	1.044	1061	45.112	49.135	49.065	1.279.183	1.315.857	1.318.356	85.619	92.226	89.064	1.409.914	1.457.218	1.456.485	-0,05	100,00

Sağlık Hizmetleri Birimi Yönetim Kurulu Başkanlığı'nın 24.01.2025, Dış Hekimliği Fakültesi'nin 22.01.2025 ve Fizik Tedavi ve Rehabilitasyon Fakültesi'nin 22.01.2025 tarihli verileridir.

5.2.1. Hacettepe Erişkin Hastanesi

Hastanemiz Erişkin Hastanesi modern tıbbın gerektirdiği tüm araç ve gerecin, üstün bilgi birikimine sahip hekim kadrosuyla uygulama ve araştırma merkezi niteliğinde hizmet vermektedir.

Hastanemizde sunulan nitelikli sağlık hizmeti nedeniyle, Türkiye'nin tüm bölgeleri ile çoğunluğu komşu ülkeler olmak üzere, dünyanın her yerinden hastanemize olan talep her geçen gün artmaktadır.

Hacettepe Erişkin Hastanesi kompleksini 4, 5, 6, 7, 8 ve 9'uncu Bloklar ile İç Hastalıkları Binası ve Ek Poliklinikler Binası oluşturmaktadır.

Hacettepe Erişkin Hastanesi'nin 24 saat hizmet veren Erişkin Acil Servisi, plan ve işleyiş uluslararası standartlara göre hizmet vermektedir. Radyoloji, Merkez Laboratuvarları, Kan Merkezi, Ameliyathaneler ile Çağrı Merkezi Erişkin Hastanesi bünyesinde faaliyet göstermekle birlikte, aynı zamanda Onkoloji Hastanesi, Çocuk Hastanesi, Beytepe Hastanesi ve Diş Hekimliğine de hizmet veren ortak birimlerdir. Hastanelerimiz 'Sıfır Atık Belgesi' almaya hak kazanmıştır.

Avrupa Radyoloji Derneği, güvenli ve kaliteli görüntüleme kapsamında Radyoloji Anabilim Dalı'nı 5 yıldızla layık görmüştür.

Endometrium kanser tanısı olan süper morbit obez hastada, kombine histerektomi ve bariyatrik robotik cerrahi uygulaması Türkiye'de ilk defa hastanemizde başarıyla gerçekleştirilmiştir.

Gırtlığa Sinir Taşıma operasyonu, Kulak Burun Boğaz Anabilim Dalı tarafından gerçekleştirilmiştir.

Her bir birimi ile Türkiye de sağlık hizmetlerinde öncü olan Hastanelerimiz; Tüp Bebek Ünitesi, Yanık Ünitesi, Kalp Nakli, Karaciğer Nakli, Böbrek Nakli, İnme Merkezi, Akut Koroner Sendromu Merkezi, MR-US füzyon biyopsi sistemi, Çift Konsol Robotik Cerrahi gibi alanlarda hizmet vermektedir.

5.2.2. Hacettepe İhsan Doğramacı Çocuk Hastanesi

Çocuk Sağlığı Enstitüsü ve Hacettepe İhsan Doğramacı Çocuk Hastanesi Prof. Dr. İhsan Doğramacı tarafından 8 Temmuz 1958 tarihinde hizmete açılmıştır. Hastane hızla gelişimini sürdürürken, 1961 yılında geçirilen bir yangın sırasında zarar görmesine rağmen, altı ay içinde yeniden açılmıştır.

Hacettepe İhsan Doğramacı Çocuk Hastanesi, çağrı merkezinden Genel Pediatri Polikliniği'ne randevu alan hastaların ilk muayene ve incelemeler sonrasında, gerekli ise, hastalar çocuk sağlığının diğer üst ihtisas dallarına yönlendirilmektedir. Birinci basamak hizmetinin yanı sıra Çocuk Sağlığı ve Hastalıkları Anabilim Dalına ait (adolesan polikliniği, allerji polikliniği, genetik polikliniği, metabolizma polikliniği, gastroenteroloji polikliniği, göğüs hastalıkları polikliniği, endokrinoloji polikliniği, hematoloji polikliniği, immünoloji polikliniği, kardiyoloji polikliniği, enfeksiyon polikliniği, nefroloji polikliniği, romatoloji polikliniği, nöroloji polikliniği, patoloji, sosyal pediatri, gelişimsel pediatri, yenidoğan polikliniği, yoğun bakım) gibi üst ihtisas dallarında da hizmet verilmektedir. Çocuk Acil Servisinde ise 24 saat kesintisiz hizmet verilmektedir. Sosyal Pediatri biriminde sağlıklı bebek ve çocukların büyüme ve gelişmesi izlenirken aşıları da yapılmaktadır.

Öğretim üyelerinden muayene olma isteği veya talebi Hacettepe İhsan Doğramacı Çocuk Hastanesi Özel Poliklinik biriminde gerçekleştirilmektedir. Hastanenin son yıllardaki yenilenme çalışmaları ile yenidoğan, yenidoğan yoğun bakım üniteleri, enfeksiyon üniteleri, cerrahi birimleri, tüm yataklı servisleri vepoliklinikleri yenilenmiş olup yenilenme çalışmaları aralıksız sürdürülmektedir. Endoskopi, bronkoskopi, kateterizasyon, ekokardiyografi, elektroensefalografi cihazları gibi gelişmiş teknoloji ürünlerinin kullanıldığı hastanemizde ülke içinden ve dışından çok sayıda sağlık personeli de eğitim görmektedir.

5.2.3. Hacettepe Onkoloji Hastanesi

Hacettepe Üniversitesi Onkoloji Hastanesi poliklinik binası 1993 yılında, klinikler binası ise 2005 yılında hizmete açılmıştır. Yeni ünitelerin eklenmesi ile 2013 yılında yatak kapasitesi yükseltilmiştir. 2024 yılında 153 yatak ile hizmet vermiştir.

Kanser tedavisinde başarının vazgeçilmez koşulu, kanserle ilgili uzmanlık dallarının birlikte çalışması ve ekip yaklaşımının profesyonelce uygulanmasıdır. Hastanemizde kanserli hastaların tanı, tedavi ve takibinde modern tıbbın gerektirdiği tüm tıbbi bilgi ve teknik olanaklardan yararlanılmaktadır. Ülkemizin her köşesinden başvuran hastalarımıza en üst seviyede profesyonel sağlık hizmeti sunan hastanemiz,

ülkeminin önde gelen kanser merkezlerindedir. Onkoloji Hastanesi ile birlikte Hacettepe Üniversitesi Kanser Enstitüsü de kanser alanında birçok eğitim ve araştırma programına öncülük etmektedir.

Tam kapsamlı kanser merkezi olarak yapılandırılan Hacettepe Üniversitesi Onkoloji Hastanesi'nde yer alan Medikal Onkoloji, Radyasyon Onkolojisi, Çocuk Onkoloji, Temel Onkoloji, Prevanatif Onkoloji, Kemik İliği Nakli Ünitesi, Yoğun Bakım Ünitesi, Aferez Ünitesi, Gündüz Tedavi Ünitesi, Sigarayı Bırakma Ünitesi, Radyoloji, Nükleer Tıp, Beslenme ve Diyet, Onkoloji Eczanesi, Tıbbi Genetik, Faz I Klinik Araştırmalar Merkezi ve ilgili özelleşmiş laboratuvarlar (Biyokimya Sitogenetik, Doku Tiplendirme, Tümör Patolojisi ve Moleküler Teşhis Laboratuvarı) ile her yıl yaklaşık 127.500 hastaya tedavi hizmeti verilmektedir.

5.2.4. Hacettepe Üniversitesi Diş Hekimliği Fakültesi Hastanesi

Hacettepe Üniversitesi Diş Hekimliği Fakültesi 16.032m² kapalı alanda 3 ameliyathane (1 genel, 2 lokal), 8 AD ve klinikleri, 2 öğrenci kliniği, 16 laboratuvar, 3 öğrenci pre-klinik laboratuvarı, 14 radyoloji odası, 197 dental ünit, 1 engelli üniti ve merkezi sterilizasyon ünitesi, merkezi çamaşırhane, kompresör odası, vakum odası, su deposu, yumuşatma sistemi, ana malzeme deposu, bebek bakım odası, akril çeker odası, hasta hakları birimi, uluslararası hasta birimi ile hizmet vermektedir.

Ağız diş sağlığı hizmetleri öğretim üye ve elemanlarının denetiminde diş hekimliği lisans (4. ve 5.sınıf) ve diş hekimliğinde uzmanlık öğrencileri (Araştırma Görevlisi) ve öğretim elemanları (Öğretim Görevlisi, Dr. Öğr. Üyesi, Doç. Dr., Prof. Dr.) tarafından verilmektedir.

Hasta randevuları online sistem üzerinden oluşturulmaktadır. Fakültemiz ağız diş sağlığı tedavi hizmetleri hasta memnuniyeti ön planda tutularak ve güncel tanı ve tedavi yöntemleri kullanılarak hastalarımıza sunulmaktadır. Genel anestezi altında yapılan cerrahiler ile özel bakım gerektiren ve engelli hastaların tedavileri genel anestezi altında Fakülte içinde bulunan ameliyathane ile birlikte Erişkin Hastanesi ameliyathanesinde yapılmaktadır. Ayrıca oluşturulan uluslararası hasta birimi ile uluslararası hastaların tedavileri gerçekleştirilmektedir.

5.2.5. Beytepe Semt Polikliniği

Beytepe Semt Polikliniği Hacettepe Üniversitesi'nin 08.05.2013 tarihli Yönetim Kurulu Kararıyla kurulmuştur.

Beytepe Hastanesi birçok farklı branşta 7/24 kesintisiz sağlık hizmeti vermektedir. Poliklinikler, ameliyathane, Diş Tedavi Ünitesi, Fizik Tedavi ve Rehabilitasyon Ünitesi, Acil Servisi, laboratuvarı ve tek yataklı hasta odaları ile Üniversitemiz öğrencileri başta olmak üzere Hacettepe personeli ve bakmakla yükümlü oldukları aile bireyleri başta olmak üzere tüm kamuya sağlık hizmeti vermektedir.

Hastalarımıza hizmet vermek üzere; Ortopedi, Göz, KBB, Dermatoloji, Aile Hekimleri, Spor Hekimliği, Pediatri, Plastik Cerrahi, Kadın Doğum, Göğüs Hastalıkları gibi farklı branşlarda tam zamanlı veya yarı zamanlı hizmet vermektedir.

Radyoloji Ünitesinde röntgen çekimleri, kemik dansitometre, haftanın belirli günleri ultrason hizmeti en yeni ve modern cihazlarla verilmektedir.

Diş Ünitesinde ise diş röntgen (panoramik ve periapikal) muayene, dolgu, kanal tedavi, diş temizliği v.b. gibi işlemler itina ile yapılmaktadır.

Cerrahi işlem biriminde ise küçük çapta cerrahi müdahaleler gerçekleştirilmektedir.

Beytepe Semt Polikliniği bünyesinde Psikolojik Danışma ve Rehberlik (PDR) ünitesi faaliyet göstermektedir. Ayrıca Beytepe Semt Polikliniği bünyesinde EKG, pansuman dikiş atma ve alma, ateş, nabız, tansiyon gibi birçok hizmette tecrübeli hemşirelerimiz tarafından yapılmaktadır. Gerektiğinde aşılama ve pcr alma gibi hizmetlerde (pandemi döneminde) verilmektedir.

Beytepe Semt Polikliniği aynı zamanda Üniversitemiz öğrencilerini (sosyal güvencesi olmayan) Mediko- Sosyal hizmetide vermektedir.

Beytepe Semt Polikliniği'nin dışında Sıhhiye yerleşkesindeki sağlık merkezimiz de hekim ve yardımcı sağlık personelimizle öğrencilerimiz başta olmak üzere personelimiz ve yakınları ile tüm vatandaşlara da hizmet vermektedir.

5.2.6 Fizik, Tedavi ve Rehabilitasyon Fakültesi

Hacettepe Üniversitesi Fizik, Tedavi ve Rehabilitasyon Fakültesi Türkiye'nin ilk protez-ortez ve biyomekanik atölyesi ve ünitesi başta olmak üzere pediatrik fizyoterapi ve serebral palsi ünitesi, iş ve uğraşı ve kardiyopulmoner rehabilitasyon üniteleri ilk eğitim-araştırma ve uygulama üniteleri olarak özelleşme alanlarını oluşturmuştur. 1980'li yıllarda ve sonrasında ortopedik rehabilitasyon, nörolojik rehabilitasyon, sporcu sağlığı, pediatrik nöromusküler hastalıklarda rehabilitasyon, nöroşirürjide fizyoterapi ve rehabilitasyon, pelvik sağlık ve kadın sağlığı, romatolojik rehabilitasyon, geriatric rehabilitasyon, yutma bozuklukları ve rehabilitasyonu, el cerrahisinde rehabilitasyon, kanser rehabilitasyonu, omurga sağlığı, gelişimsel ve erken fizyoterapi ve yanık rehabilitasyonu üniteleri çalışmalarına başlamış ve halen gereksinimi olan bireylere tedavi hizmetini sürdürmektedir.

5.3. İdari Hizmetler

5.3.1. Adli ve İdari Yargı Hizmetleri

Üniversitenin taraf olduğu her türlü adli ve idari davanın açılmasını, takip edilmesini ve Üniversitenin menfaatleri doğrultusunda sonuçlandırılmasını kapsayan adli ve idari yargı mercileri nezdinde yürütülen hukuki süreçlerdir.

Hukuk Müşavirliği Üniversitenin taraf olduğu her türlü hukuki uyuşmazlığın öncelikle sulh yoluyla çözümlenmesinin mümkün olup olmadığını araştırır. Uyuşmazlık konusu ile ilgili, yargı yoluna başvurulması gerekiyorsa veya Üniversiteye karşı dava açılmışsa dava konusu işlemlerle ilgili her türlü bilgi ve belgeyi ilgili birimlerden temin ederek, bu belgelere ve yasal düzenlemelere dayanmak suretiyle, hazırlanan iddia ve savunmaları ilgili yargı mercilerine süresi içinde sunar. Davanın tüm aşamalarını takip ve kontrol eder.

Üniversitemizin taraf olduğu hukuki uyuşmazlıklarda Hukuk Müşavirliğince hazırlanacak dava dilekçesi, savunma ve benzeri yazışmalarda uyuşmazlık konusu eylem ya da işlemi yapan birimden alınan bilgi ve belgeler esas alındığından, konu hakkında açıklayıcı ve dava dilekçesindeki iddiaları karşılar nitelikte bilgi verilmesi ve bu bilgilerin belgeyle desteklenmesi Üniversitemizi haklarının korunması açısından zorunludur.

Hukuk Müşavirliği'nin iş yükünün tamamına yakını, adli ve idari yargı mercileri ile icra dairelerinde yürütülen, yürürlükteki mevzuatlar gereği 3, 5, 7, 14, 15 ve 30 gün gibi kısa ve kesin sürelerle sınırlandırılmış işlerdir. Bu sürelerin geçirilmesi halinde Üniversitemiz hak kaybına uğrayacak ve bu durumdan, istenen bilgi ve belgeyi zamanında Müşavirliğe ulaştırmayan birimler sorumlu olacaktır. İlgili birimlerce, Hukuk Müşavirliği'nin hukuki bir uyuşmazlığa ilişkin olarak talep ettiği bilgi ve belgelerin gönderilmesinde Rektörlük Makamı'nın 15.03.2022 tarih ve 208723 sayılı yazısına uygun şekilde işlem tesis edilmesi gerekmektedir.

2024 yılı içinde yürütülen davalar ve sonuçlarına ilişkin veriler ilgili tablolarda sunulmuştur.

Tablo 69. | Yürütülen Davalar

Davacılar	Devir	Açılan	Toplam	Sonuçlanan	Devam Eden Mahkemeler		
				İşl. Kalktı	İlk	Üst	Toplam
Akademik	162	65	227	85	67	75	142
İdari	112	30	142	55	34	53	87
Öğrenci	103	46	149	59	36	54	90
Üniversite	190	135	325	92	162	71	233
Üniversite Dışı	284	90	374	85	134	155	289
Toplam	851	366	1.217	376	426	408	841

Hukuk Müşavirliği'nin 31.12.2024 tarihli verisidir.

Tablo 70. Sonuçlanan Davalar

Dava	Kazanılan			Kaybedilen			Toplam			Kazanma Oranı %
	2022	2023	2024	2022	2023	2024	2022	2023	2024	
Akademik Pers.	26	40	37	16	15	48	42	55	85	43,52
İdari Pers.	62	58	45	16	28	10	78	86	55	81,81
Öğrenci	6	18	13	4	26	46	10	44	57	22,80
Üniversite	42	86	69	1	31	23	43	117	92	75,00
Üniversite Dışı	27	47	44	14	23	41	41	70	85	51,76
Toplam	163	249	208	51	123	168	214	372	376	55,32

Hukuk Müşavirliği'nin 31.12.2024 tarihli verisidir.

Sonuçlanan davalar tablosuna baktığımızda davalarda kazanma oranımızın %66,93 olduğu görülmektedir.

Tablo 71. Arabuluculuk Dosyaları

Arabuluculuk Dosyaları	Dosya Sayısı		
	2022	2023	2024
Devir	3	1	0
Açılan	38	41	38
Toplam	41	42	38
Sonuçlanan	40	42	38
Davaya Dönüşen	1	13	7
Devam	1	0	0

Hukuk Müşavirliği'nin 31.12.2024 tarihli verisidir.

6325 sayılı Kanun'un 15/8 maddesi ve Üniversitemiz Arabuluculuk Komisyonunun Çalışma Usul ve Esasları uyarınca Rektörlük Makamı tarafından ilgili birimden iki temsilci ile Hukuk Müşavirliği avukatları Hacettepe Üniversitesi Arabuluculuk Komisyonlarında görevlendirilmiştir.

Arabuluculuk kapsamında yürütülen işler genellikle İş Kanunu kapsamındaki uyuşmazlıklardan oluşmaktadır. Arabuluculuk çağrısı Hukuk Müşavirliğine tebliği edildiğinde öncelikle diğer üyelere ve ilgili birime bildirilmektedir. Uyuşmazlık konusu ile ilgili birimden bilgi, belge ve anlaşmaya ilişkin görüş istenmektedir. Daha sonra Rektörlük Makamınca oluşturulan komisyon üyeleri karşı taraf ve arabulucu ile toplantılar yapılmakta, uyuşmazlık konusu olumlu veya olumsuz olarak sonuçlandırılmaktadır. Toplantıda alınan karar sonrasında Hacettepe Üniversitesi Arabuluculuk Komisyonu tarafından sonuç raporu düzenlenmekte ve saklanması için Hukuk Müşavirliğine teslim edilmektedir. Arabuluculuk toplantısının anlaşmazlıkla sonuçlanması halinde konu başvuran tarafından ya da Üniversitemiz tarafından yargıya taşınmaktadır. Arabuluculuk sürecinin sekreteryaya ve dosyaların arşivlenmesi hizmeti Hukuk Müşavirliği tarafından yürütülmektedir.

Üniversitemiz alacak ve borçlarına yönelik Hukuk Müşavirliği İcra Müdürlüğü tarafından yürütülen işlemler aşağıda belirtilmiştir.

Tablo 72. İcra ve Alacak Takip Dosyaları

Takip Dosyaları		Dosya Sayısı	Miktarı (TL)	
		2024 Yılı	2024 Yılı	
I	Devir (*)	1.093	-	
	Açılan	367	37.564.438,12	
	Yıl İçi Bakiye (**)	1.460	116.822.590,92	
II	Kısmi Tahsilat (***)	68	2.989.943,22	
	İnfaz Tahsilatı (***)	326	5.608.975,88	
	Toplam Tahsilat	394	8.598.919,10	
III	Kapanan	İnfaz (****)	326	6.457.101,11
		Terkin	108	413.727,74
		Birim	8	261.583,38
		Bozma / İptal	20	307.682,10
		Toplam	462	7.440.094,33
IV	Yıl Sonu Devam Eden	998	109.382.496,59	

Hukuk Müşavirliği'nin 31.12.2024 tarihli verisidir.

*Sistem değişikliği nedeniyle tablo güncellenmiş 2023 yılı devreden mikrarı verilememiştir.

**Yıl içinde işlem gören tüm dosyaların toplam tutarıdır.

***Kısmi tahsilat, tahsilatla kapanmayan dosyalara, infaz tahsilatı ise yapılan tahsilatla kapanan dosyalara ilişkin verilerdir.

****İlgili yılda infazen kapanan dosyaların toplam tutarıdır. İnfaz tahsilatı ile arasındaki fark önceki yılda yapılan kısmi tahsilattan kaynaklanmaktadır.

Hukuk Müşavirliği tarafından, bildirilen alacakların tahsilini teminen icra takibi başlatılmaktadır. Ancak icra takibi başlatılması veya alacağın icra yoluyla tahsil edilebilmesi için borçlunun isim, kimlik/ mersis numarası, tebligata elverişli adres bilgileri ile birlikte usulüne uygun olarak düzenlenmiş alacağın dayanağı olan senet, fatura, sözleşme, vb. belgelerin eksiksiz olması gereklidir. Özellikle haciz yoluyla tahsilat için icra takibi borçluya tebliğ edilerek kesinleştirilmeli ve borçlunun yurtiçinde haczi kabil malvarlığı bulunmalıdır. Bu nedenle Üniversitemiz alacağının tahsili için Hukuk Müşavirliğine gönderilirken bu hususlara riayet edilmesi önem taşımaktadır.

İlgili birim tarafından tahsil edilemeyen ve yasal işlem başlatılması gereken alacaklar için öncelikle HYS sisteminde dosya kaydı yapılır. HYS üzerinden UYAP (İCRA) sistemine giriş yapılarak icra takibi başlatılır. Borçluya tebligatın yapıp yapılmadığı, ödeme durumu sistem üzerinden takip edilir. Borçluya tebliğat yapılamaması halinde ilgili kurum ve kuruluşlardan adres araştırılması yapılır. Borcun tahsil edilmesi halinde icra dosyası kapatılır, tahsilat bilgileri gereği için Strateji Geliştirme Dairesi Başkanlığına, bilgi için ilgili birimlere gönderilir.

Yasal süreler içinde borçlu tarafından ödeme yapılmaz ise borcun tahsili için haciz (menkul, gayrimenkul, araç, maaş vb) ve gerekli durumlarda satış işlemlerine geçilir. Bu suretle alacağın tahsili için mümkün yasal işlemler yapılır. Tüm işlemlere rağmen tebliğ edilmemesi, mal varlığının bulunmaması, ölüm kaydında mirasçılarının tespit edilememesi, ticari şirketlerde kaydın terkin edilmesi gibi gerekçelerle tahsilatın mümkün olmaması halinde ise dosya görüş belirtilmek suretiyle onay alınmak üzere ilgili birime gönderilir. İlgili birim tarafından onayın alınması halinde dosya işleminden kaldırılır.

Üniversitemiz avukat personeline ait yıllar itibari ile verilmiş dosya yükü ile ilgili veriler aşağıdaki tabloda yer almaktadır.

Tablo 73. Avukatların Dosya Yükü

Dosya	Dosya Sayısı		
	2022	2023	2024
Dava Dosyası Toplamı	1.148	1.237	1.217
İcra Dosyası Toplamı	2.378	1.646	1.460
Arabuluculuk Dosya Toplamı	45	41	38
	217	220	294
Dosyalar Toplamı	3.571	2.924	3.009
Avukat Sayısı	11	11	12
Bir Avukata Düşen Dosya Sayısı	324,64	265,82	250,75

Hukuk Müşavirliği'nin 31.12.2024 tarihli verisidir.

Üniversitemizin bünyesinde görev yapan 12 avukat personelimizin toplam 3.009 dosyadan sorumlu olduğunu görmekteyiz.

Tablo 74. Genel Nitelikli Hizmetlerin Dağılımı

İşlem Adı	Sayısı			Artış Oranı %
	2022	2023	2024	
Yönetmelik ve Yönergeler	18	18	24	33,33
Sözleşme, Protokol, Anlaşmalar	98	79	85	7,59
Mütalaalar (Görüşler)	95	74	59	-20,27
BAYEK Dosyaları	11	8	14	75,00
89/1 İcra Emirleri	34	18	13	-27,78
Bilirkişi ve Rapor İstemleri	92	121	96	-20,66
SABİM - Beyaz Kod Bildirimleri	89	68	123	80,88
Bilgi Belge İstemleri	85	12	18	50,00

Hukuk Müşavirliği'nin 31.12.2024 tarihli verisidir.

5.3.2. Yürütülen Soruşturmalar

Üniversitemizde görev yapan akademik ve idari personel hakkında Rektörlük ve Genel Sekreterlik Makamı tarafından disiplin ve ceza soruşturmalarının usulüne uygun olarak başlatılması, yapılması ve sonuçlandırılması ile dekanlık/müdürlüklerin yürüttüğü soruşturmaların bazı işlemleri Hukuk Müşavirliği tarafından yürütülmektedir.

Üniversitemizde akademik ve idari personelin disiplin ve ceza soruşturması işlemleri 2547 sayılı Yükseköğretim Kanununun 53. maddesinin ve devamı maddelerine göre yürütülmekte yalnızca idari personel disiplin soruşturmalarında ceza yönünden 657 sayılı Devlet Memuru Kanununun 125. maddesi hükmü esas alınmaktadır. Öğrenci disiplin soruşturmaları ise 2547 sayılı Yükseköğretim Kanununun 54. maddesi hükmüne göre yürütülmektedir.

Üniversitemizde açılan soruşturmaların, görevlendirilen soruşturmacılar tarafından yürürlükteki mevzuata uygun olarak yürütülmesini teminen, soruşturmanın her aşamasının ayrıntılı olarak açıklandığı Soruşturma Rehberi ile soruşturma süreçlerinde ihtiyaç duyulan yazılara ait şablonlar Hukuk Müşavirliği'nin (<https://hukukmusavirligi.hacettepe.edu.tr/>) web sayfasında Soruşturma İşlemleri bölümünde kullanıma sunulmuştur.

Tablo 75. Yürütülen Soruşturmalara

Soruşturma Türü	Devir	Açılan	Toplam	Sonuçlanan	Devam Eden
Ön inceleme	14	20	34	25	9
Disiplin Soruşturması	41	42	83	43	40
Ceza Soruşturması	7	0	7	1	6
Disiplin ve Ceza Soruşturması	28	2	30	4	26
Rektörlükçe Açılan (Öğrenci)	17	33	50	32	18
Okuluna Gönderilen (Öğrenci)	3	7	10	5	5
Birimine Gönderilen (Akademik ve İdari personel)	31	49	80	41	39
Genel Toplam	141	153	294	151	143

Hukuk Müşavirliği'nin 31.12.2024 tarihli verisidir.

5.4. Diğer Hizmetler

1989 yılında, Hacettepe Üniversitesi ile Gençlik ve Spor Genel Müdürlüğü arasında yapılan protokol gereği, Hacettepe Üniversitesi'nde Türkiye Doping Kontrol Merkezi (TDKM) kurulmuştur. Merkez, 2001 yılında Uluslararası Olimpiyat Komitesi (IOC)'nin akreditasyon testlerini ve denetimlerini başarı ile geçmiştir. Ancak, Birinci Dünya Doping Konferansı'nda (1999), IOC içinden bir Dünya Anti-Doping Ajansı (World Anti-Doping Agency - WADA) kurulmuş ve 2004 yılından başlayarak dünyada doping kontrolü ile ilgili tüm faaliyetler bu kuruluşa devredilmiştir. WADA'nın akreditasyon için ISO 17025 akreditasyonunu şart koşması nedeni ile 2003 yılında İngiliz akreditasyon kuruluşu UKAS'tan ISO 17025 akreditasyonu almıştır. Bunun üzerine WADA, Türkiye Doping Kontrol Merkezi'nin akreditasyonunu resmen onaylamıştır. Sonraki yıllarda, WADA ve ISO 17025 re-akreditasyonları için her yıl denetim geçirilmiş ve denetimler sonucunda başarılı olunarak, akreditasyon yenilenerek sürdürülmüştür. Türkiye Doping Kontrol Merkezi, faaliyetlerini WADA kurallarına uygun olarak yürütmekte ve WADA tarafından akredite edilmiş Doping Kontrol Numunesi Analiz Laboratuvarı olarak hizmet vermektedir.

Merkezimizde, WADA tarafından yayınlanan, her yıl güncellenen ve sporcular tarafından kullanımı yasak veya kısıtlı olan ilaç etken madde ve yöntem isimlerini içeren listedeki maddeler, maddenin kendisi, metaboliti, belirteci ve/veya miktarı şeklinde olmak üzere, uygun tarama ve doğrulama analizleri ile saptanmaktadır. Bu analizlerde Gaz Kromatografisi-Azot Fosfor Dedektörü (GC-NPD), Gaz Kromatografisi- Kütle Spektrometresi (GC-MS), Gaz Kromatografisi-Sıralı Kütle Spektrometresi (GC-MS/MS), Gaz Kromatografisi-İzotop Oranı kütle Spektrometresi (GC-IRMS), Yüksek Basıncılı Sıvı Kromatografisi-Sıralı Kütle Spektrometresi (LC-MS/MS), Sıvı Kromatografisi, Yüksek ayrıcalıklı kütle spektrometresi (LC-HRMS) ve Enzim Immunoassay sistemleri gibi yüksek teknoloji ürünü cihazlar ve yöntemler kullanılmaktadır.

Bağımsız doping kontrol numunesi alıcıları tarafından alınarak merkezimize ulaştırılan sporcu numunelerinin analizleri, merkezimizde görevli uzman personel tarafından gerçekleştirilmektedir. Türkiye Doping Kontrol Merkezi, faaliyetlerini WADA kuralları gereğince tarafsız bir biçimde sürdürmekte ve analiz sonuçlarını yetkili makamlara gizlilik ilkesine uygun olarak iletmektedir. Türkiye Doping Kontrol Merkezi'nin son 3 yıla ait doping analizi sayıları aşağıdaki tabloda yer almaktadır

Tablo 76. Türkiye Doping Kontrol Merkezi Hizmetleri

Hizmetler	2022	2023	2024
Doping Analizi	6.022	5.370	8.106

Türkiye Doping Kontrol Merkezi'nin 07.02.2025 tarihli verisidir.

Türkiye Doping Kontrol Merkezi RUSADA ile 2022 ve 2023 yılları için sözleşme yapıldığından 2022 yılı doping analizi sayısında artış yaşanmıştır. 2024 yılında Azerbaycan, Türkmenistan ülkeleri de merkezimize numune göndermeye başlamıştır. Türkiye Doping Mücadele Komisyonu ile olan mevcut protokolümüz 2025 yılı içinde devam edecektir.

Üniversitemiz Senatosu'nun 20.08.2014 tarih ve 2014/261 sayılı kararı ile kabul edilen "Hacettepe Üniversitesi Ödülü ve Hacettepe Üniversitesi Teşvik Ödülü Yönergesi"ni yürürlükten kaldırılmış, yerine

“Hacettepe Üniversitesi Ödül Yönergesi” kabul edilmiştir. Yönerge kapsamında kişi, grup ya da kuruluşların araştırma, çalışma, eser, etkinlik ve Üniversiteye katkıları değerlendirilerek, üstün niteliklerini onaylamak ve bilimsel çalışmalarını desteklemek amacıyla ödüller ya da unvanlar verilir.

Hizmet, Bilim-Sanat, Teşvik ve Başarı Ödülleri bir sonraki yıl içinde verildiğinden aşağıdaki tabloda 2023 yılında kazanılan ödüllere yer verilmiştir.

Tablo 77. Hizmet, Bilim-Sanat, Teşvik ve Başarı Ödülleri Alan Kişi Sayısı

Ödül Türü	2019	2020	2021	2022	2023
Bilim Teşvik Ödülü	7	3	5	1	3
Eğitime Katkı Ödülü	3	1	1	1	-
Topluma Hizmet Ödülü	1	2	1	1	-
Bilim Ödülü	3	2	1	-	5
Sanat Teşvik Ödülü	2	-	1	1	-
Sanat Ödülü	-	1	-	-	-
Aziz Sancar Onur Nişanı	1	-	-	-	-
Hacettepelilik Ünvanı	-	1	-	-	-
Toplam Ödül	17	10	9	4	8

Basın ve Halkla İlişkiler Müdürlüğü'nün 07.02.2025 tarihli verisidir.

Ankara'nın “görsel-kültürel” yapısına farklı bakış açısı kazandırmayı hedefleyen Hacettepe Sanat Müzesi ile biyoçeşitliliğin önemi ve korunması için kamuoyu farkındalığı oluşturarak, ülkemizin çocuklarını ve gençlerini burada buluşturmak ve okuldışı-eğitime nitelikli katkı sunmak, aynı zamanda arka planda ulusal ve uluslararası araştırmacılara Anadolu'nun eşsiz ve zengin biyoçeşitliliğini çalışabilmeleri için kapsamlı bir altyapı sağlamayı amaçlayan Biyosfer Müze ile ilgili bilgilere aşağıdaki tabloda yer verilmiştir.

Tablo 78. Müze Etkinlik ve Ziyaretçi Sayıları

Etkinlik	2022		2023		2024	
	Etkinlik	Ziyaretçi	Etkinlik	Ziyaretçi	Etkinlik	Ziyaretçi
Biyosfer Müze	3	-	13	7.605	26	62.065
Resim	-	-	-	-	-	-
Diğerleri	-	-	-	-	-	-
Sergi Salonu	25	2.602	23	3.227	16	3.128
Toplam	28	2.602	36	10.832	42	65.193

Hacettepe Sanat Müzesi'nin 31.12.2024 tarihli ve Biyoçeşitlilik İleri Araştırma Merkezi ve Müzesi “Biyosfer Müze” 31.12.2024 tarihli verisidir.

Ülkemiz topraklarının sahip olduğu müthiş zenginliğin verdiği ilham ile sahip olunan biyolojik çeşitliliği araştırma ve koruma amacıyla “Doğa Koruma ve Biyoçeşitlilik Eğitim-Araştırma Merkezi Kurulması” başlıklı proje hazırlanmış ve 2009 yılı itibarıyla T.C. Cumhurbaşkanlığı Strateji ve Bütçe Başkanlığı (Kalkınma Bakanlığı/DPT) tarafından Mükemmeliyet Merkezi kapsamında desteklenmiştir.

Proje ile kurulan merkezin amacı; ülkemizin doğal biyolojik çeşitliliğini araştırma, koruma, depolama ve eğitim faaliyetleri ile referans merkezi haline gelmek şeklinde özetlenebilir. Biyoçeşitlilik konusunda üst düzey eğitim ve araştırma odaklı olarak oluşturulan merkez; biyoçeşitlilik veri tabanlarını geliştirmek ve ülkemizin biyolojik zenginliklerini içeren Müze, Herbarium, Botanik Bahçesi ve Gen Bankası kurmak, başta Türkiye Milli Botanik Bahçesi olmak üzere ulusal ve uluslararası kurum ve kuruluşlarla işbirliği yapmayı hedeflemiştir.

Proje bütçesiyle amaç ve hedeflere uygun olarak Biyosfer adıyla oluşturulan yapılanma altında; 6.300 m2 kapalı alana sahip binada Biyoçeşitlilik İleri Araştırma Merkezi ve Müzesi (Biyosfer Müze) yer alırken, Üniversitemizin Beytepe Kampüsü içerisinde inşası devam eden bir botanik bahçesi de yer almaktadır. Binamızın yaklaşık 4.000 m2 alanını kaplayan Biyosfer Müze ile birlikte 2.300 m2 alanı kaplayan 18 adet Araştırma Laboratuvarı, İklim ve Tohum Odaları-Gen Bankası, Toplantı Salonu, Sergi Salonu, Atölye ve Uygulama Alanı yer almaktadır. Bütün bu yapılanma, idari açıdan Hacettepe Üniversitesi Biyolojik Çeşitlilik Uygulama Araştırma Merkezi (HUBİOM)'ne bağlıdır.

Hacettepe Üniversitesi Biyoçeşitlilik Müzesi (Biyosfer Müze) biyoçeşitliliğin önemi ve korunması için kamuoyu farkındalığı oluşturmak suretiyle özellikle ülkemizin çocuklarını ve gençlerini burada buluşturarak okul dışı-eğitime nitelikli katkı sunmayı amaçlamıştır. Biyosfer Müze, ülkemizin her yerinden genç-yaşlı herkese açık ve bilime olan ilgi ve merakı artırarak bilimin gizemli yüzüyle tanışmayı sağlayan bir mekandır. Müzemiz, bilim insanları ile doğaya ve bilime ilgi duyan tüm insanlar arasında köprü kurarak, ilham verici bir buluşma alanı olarak hizmet etmektedir. Biyosfer Müze; Jeoloji, Biyoloji ve Antropoloji bilim dallarından oldukça zengin bir koleksiyonu, kendisine özgü tasarlanarak doğal taş ile kaplanmış üç katlı binasında, korumakta ve sergilemektedir. Biyosfer Müze, ülkemizde Doğa Tarihi Müzesi'nin nüvesini oluşturan canlılığın çeşitliliğini sergilemeyi amaç edinmiştir. Sergilenen materyaller, özellikle eğitime yönelik animasyonlarla da desteklenmektedir.

Üniversitemizin uluslararası kuruluşlara üyeliklerine ilişkin bilgilere aşağıdaki tabloda yer verilmiştir.

Tablo 79. Uluslararası Kuruluşlara Üyelik Bilgi Formu

Sıra	Uluslararası Kuruluşun Adı	Yıllık Aidat veya Katkı Payı			
		Döviz Cinsi	2022	2023	2024
			Miktar/TL	Miktar/TL	Miktar/TL
1	Avrupa Üniversiteler Birliği (EUA)	Euro	127.254,27	129.915,65	151.515,20
2	Avrupa Üniversiteler Birliği Doktora Eğitimi (EUA)	Euro	39.949,57	40.789,48	49.448,77
3	Dünya Enerji Konseyi Türk Milli Komitesi (WEC)	TL	3.800,00	2.500,00	-
4	Uluslararası Hukuk Fakültesi (IALS)	Dolar	-	-	-
6	ORPHEUS	Euro	6.212,48	8.105,80	13.150,84
7	Uluslararası Seramik Akademisi (IAC)	İsviçre Frangı	3.141,48	6.302,36	5.342,84

İdari ve Mali İşler Daire Başkanlığı'nın 30.01.2025 tarihli verisidir.

Tablo 80. 2024 Yılında Yapılan Toplumsal Sorumluluk Projeleri ve Faaliyetleri (1/6)

Sıra No	Proje Adı	Yürüten Birim
1	Toplum Ağız Diş Sağlığı Alan Dersi kapsamında gerçekleştirilen faaliyetler (04.04.2024)	Diş Hekimliği Fakültesi
2	Toplum Ağız Diş Sağlığı Alan Dersi kapsamında gerçekleştirilen faaliyetler (25.04.2024)	
3	Toplum Ağız Diş Sağlığı Alan Dersi kapsamında gerçekleştirilen faaliyetler (09.05.2024)	
4	Toplum Ağız Diş Sağlığı Alan Dersi kapsamında gerçekleştirilen faaliyetler (23.05.2024)	
5	Toplum Ağız Diş Sağlığı Alan Dersi kapsamında gerçekleştirilen faaliyetler (31.10.2024)	
6	Toplum Ağız Diş Sağlığı Alan Dersi kapsamında gerçekleştirilen faaliyetler (07.11.2024)	
7	Toplum Ağız Diş Sağlığı Alan Dersi kapsamında gerçekleştirilen faaliyetler (12.12.2024)	
8	Toplum Ağız Diş Sağlığı Alan Dersi kapsamında gerçekleştirilen faaliyetler (21.11.2024)	
9	Toplum Ağız Diş Sağlığı Alan Dersi kapsamında gerçekleştirilen faaliyetler (19.12.2024)	
10	Toplum Ağız Diş Sağlığı Alan Dersi kapsamında gerçekleştirilen faaliyetler (28.12.2024)	
11	Ankara 75.Yıl Ağız ve Diş Sağlığı Hastanesinin eğitim faaliyetleri kapsamında Dental Travma (yumuşak ve sert doku yaralanmaları) Vakalarında acil ve kalıcı tedavi yaklaşımları konulu eğitime destek	Eczacılık Fakültesi
12	LÖSEV - Yılbaşı etkinliği	
13	Çocuk Hastanesi - Akılcı İlaç Kullanımı	
14	Huzurevi Ziyareti	
15	KIZILAY - Aşevi desteği	
16	KIZILAY - Kan Bağışı	
17	Cinsel Sağlık Hakkında Bilgilendirme	
18	Eczacılık Fakültesini Tercih Etmeyi Düşünenlere Bir Işık	
19	Geleceğin Eczacı Hareketi-Probiyotiklerin Güvenli Kullanımı	
20	Sürdürülebilir Yerleşkeler Koordinatörlüğü, Sıfır Atık Projesi	
21	20. Ulusal Hasta Bilgilendirme Yarışması ve Eczacılık Zirvesi- Yeşil Eczane Modeli ve Farmekovijilans Projesi Ankara Eczacı Odası	
22	Yeşil Eczane Modeli ve FarmEkovijilans Projesi	
23	İklim Kliniği	
24	Biyosfer Yolcusunun Doğa ve Müze Günlüğü (TUBİTAK 4004)	
25	İklim Değişikliğinin Nektarlı Bitkiler Üzerine Etkisi (Başkent Arıcılık Zirvesi)	
26	Başkentte Ekosistem Keşfi, Biyoçeşitlilik Atölyesi Tarım ve Çocuk Etkinlikleri	
27	Cumhuriyetin Yüzüncü Yılında Türkiye'de Biyoçeş. Araştırmaları ve Doğa Tarihi Müzelerinin Tarihsel Süreci	
28	Şehir ve Dil: Ankara'nın Dilsel Görünümü Projesi	Edebiyat Fakültesi
29	Ağızların Dilbilimsel Yaklaşımla İncelenmesi Ve Dijital Ortamda Paylaşımı Projesi	
30	Tarih Keyfi "Amerikan Edebiyatı ve Kültür Tarihi" Programı	
31	Tarih Keyfi "Amerika'nın Müzik Tarihinde Türler Nasıl Doğdu?" Programı	
32	Sincan 4 Numaralı L Tipi Kapalı Ceza İnfaz Kurumu çalışanlarıyla (infaz ve koruma memuru, katip, sağlık memuru) 16 Şubat 2024 tarihinde "ÇİK'lerde Olumsuz Davranış Önlenebilir mi?" konulu atölye çalışması	
33	20 Mayıs 2024 tarihinde Ankara Üniversitesi Siyasal Bilgiler Fakültesi İşletme Bölümü'nde Örgüt Kuramı dersi öğrencileriyle "Teknoloji Bağımlılığı" konulu söyleşi	
34	Sincan 4 Numaralı L Tipi Kapalı Ceza İnfaz Kurumu infaz ve koruma memurlarına 13 Haziran 2024 tarihinde "Duygular: İçsel Pusulamız" konulu atölye çalışması	
35	22 Ekim 2024 tarihinde Hacettepe Üniversitesi Sürdürülebilir Öğretme ve Öğrenme Merkezi'nin davetiyle öğrencilerile ve çalışanlara yönelik "Stres: Bir Engel Mi, Bir Fırsat Mı?" konulu söyleşi	
36	19 Kasım 2024 tarihinde Ankara Büyükşehir Belediyesi'nin Engelsiz Buluşmalar dizisinde "Engelliliğin Birey ve Çevresine Psikososyal Etkileri" konulu söyleşi	
37	Sincan 2 Numaralı L Tipi Kapalı Ceza İnfaz Kurumuna bağlı Tutuklu Hükümlü Adli Psikiyatri Hastanesinde (THAPH) görevli çalışanlara (infaz ve koruma memurları ve psikososyal birim uzmanları) 16 ve 23 Aralık 2024 tarihinde "ÇİK'lerde Olumsuz Davranış Önlenebilir mi?" konulu atölye çalışması	

Tablo 80. 2024 Yılında Yapılan Toplumsal Sorumluluk Projeleri ve Faaliyetleri (2/6)

Sıra No	Proje Adı	Yürüten Birim
38	Hükümlü bireylerle "(İçselleştirilmiş) Damgalama" ve kurum çalışanlarıyla (infaz ve koruma memurları, psikososyal birim uzmanları ve yöneticiler) "Psikolojik Dayanıklılık Zorlu Koşullarda Dengeyi Sağlamak" konulu söyleşiler	Edebiyat Fakültesi
39	Nasıl Fark Yarattık	
40	"Özel Çocuklar, Özel Aileler Platformu" THU Dersi Kapsamında Özel gereksinimli bireyler ve ailelerini yönelik	
41	"Engelleri Engelliyoruz" THU Dersi Kapsamında Özel gereksinimli bireyler ve ailelerini yönelik	
42	"Tarih Özel Dersi ve Sınav Koçluğu Projesi" THU Dersi Kapsamında Özel gereksinimli bireyler ve ailelerini yönelik	
43	"Meslektaşım İştirliği" THU Dersi Kapsamında Özel gereksinimli bireyler ve ailelerini yönelik	
44	"Duymaya Geldik" THU Dersi Kapsamında Özel gereksinimli bireyler ve ailelerini yönelik	
45	"5N1K: Cümle Oluşturma Materyali" THU Dersi Kapsamında Özel gereksinimli bireyler ve ailelerini yönelik	Eğitim Fakültesi
46	"Eğitim Yuvası" THU Dersi Kapsamında Özel gereksinimli bireyler ve ailelerini yönelik	
47	"Engelsiz Sanat Girişimi" THU Dersi Kapsamında Özel gereksinimli bireyler ve ailelerini yönelik	
48	"Engelsiz Tarım" THU Dersi Kapsamında Özel gereksinimli bireyler ve ailelerini yönelik	
49	"Konuşan Eserler" THU Dersi Kapsamında Özel gereksinimli bireyler ve ailelerini yönelik	
50	"Kuyruklu Yıldız Dergi" THU Dersi Kapsamında Özel gereksinimli bireyler ve ailelerini yönelik	
51	"Çayyolu engelsiz çocuk gündüz bakımevi" THU Dersi Kapsamında Özel gereksinimli bireyler ve ailelerini yönelik	
52	Yuvam Dünya Derneği ve National Geographic işb. ile düzenl. "Dünyaya Sevgi ve Saygı Kuşağı" etkinliği.	Fen Fakültesi
53	Duchenne Musküler Distrofi ile Çalışan Fizyoterapist Eğitimleri	
54	Kistik Fibrozisli Birey ve Aile Eğitim Toplantısı	
55	Geleceğin Spor Fizyoterapistleri Semp., Paralimpik Oyunlarda Spor Fizyoterapisti Olmak	
56	Paralimpik Oyunlar Paris 2024	
57	Ofis Çalışanlarında Koruyucu Egzersiz Programının Etkinliğinin İncelenmesi	
58	Ankara Serebral Palsi Grubu Zoom Canlı Yayını	Fizik Tedavi ve Rehabilitasyon Fakültesi
59	IAACD Listening and Share	
60	Bobath Terapistleri Derneği Bilgilendirme Semineri	
61	Mektup Arkadaşlığı Projesi	
62	Mardin Kardeş Okul Projesi Kapsamında düzenlenen Kermes	
63	ABB Projesi Saha Çalışması	
64	Egzersiz Broşür Dağıtımı	
65	Altındağ Belediyesi Seminerleri	
66	Afğan Kadınlara Yönelik Meme kanseri ve Kendi Kendine Meme Muayenesi, SGDD-ASAM-Sosyal Gelişim ve Dayanışma Derneği, 22- 25/01/2024, 02/02/2024, 10/02/2024, 20/02/2024	
67	Sosyal Sorumluluk ve Hemşirelik dersi kapsamında, lisans öğrencileri tarafından sokakta çalışan çocuklara hijyen eğitimi ve ekran bağımlılığını önlemeye yönelik eğitim 24 Mayıs 2024	Hemşirelik Fakültesi
68	HEM276 Sosyal Sorumluluk ve Hemşirelik dersi kapsamında, üniversite öğrencilerine kendine kendine meme ve kendine kendine vulva muayenesi eğitimi 24 Mayıs 2024	
69	Organlarımızı Tanıyalım Tiyatro Gösterisi, 7 Mayıs 2024	

Tablo 80. 2024 Yılında Yapılan Toplumsal Sorumluluk Projeleri ve Faaliyetleri (3/6)

Sıra No	Proje Adı	Yürüten Birim
70	Geleceği Yeşerten Eller Bugünden Fidan Diker Fidan Dikim Etkinliği, 7 Mayıs 2024	Hemşirelik Fakültesi
71	Ağız ve Diş Sağlığı Eğitimi, 7 Mayıs 2024	
72	Sağlık Haftası Panosu, 14 Mayıs 2024	
73	Atık Yönetimi Faaliyeti (Mavi Kapak Toplama Etkinliği), 14 Mayıs 2024	
74	İlk Yardım Eğitimi, 14 Mayıs 2024	
75	Siber Zorbalık, Şiddet ve Sosyal Medya Bağımlılığı Eğitimi, 21 Mayıs 2024	
76	Ergenlik ve Aile Eğitimi, 21 Mayıs 2024	
77	Aile Planlaması Yöntemleri Eğitimi, 21 Mayıs 2024	
78	Kurtuluş Parkı "Çöp Toplama Etkinliği, 22 Mayıs 2024	
79	Dünya Süt Günü Etkinliği, 22 Mayıs 2024	
80	Atık Kâğıt Toplama Etkinliği, 22 Mayıs 2024	
81	Atık Pil Toplama Etkinliği, 28 Mayıs 2024	
82	Metabolik Sendrom Taraması, 28 Mayıs 2024	
83	Üniversite Öğrencileri için HPV farkındalık etkinliği, 28 Mayıs 2024	
84	Kanser Hastaları Deneyim Paylaşımı, 29 Mayıs 2024	
85	Fidan Dikme Etkinliği, Yenikent Kapalı Cezaevi Sincan Gençlik Mrk. Hatıra Ormanı, 30/04/2024	
86	Çöp Toplama Etkinliği, Kurtuluş Parkı, 22/05/2024	
87	Organ Transplantasyonu Hemşireliği dersi kapsamında, Hacettepe Üniversitesi Erişkin Hastanesi Doku ve Organ Nakli Koordinatörlüğü iş birliğiyle toplumda organ nakli ve bağış konularında farkındalık oluşmasına ve bilinçlenmeye katkı sağlamak amacıyla organ bağış stant ve poster sergisi etkinlikleri 4-6-7 Kasım 2024	
88	Her Çocuk Özeldir	İktisadi ve İdari Bilimler Fakültesi
89	İnsani Hizmetlerde İnovasyon	
90	Sürdürülebilir Kent Politikalar ve Yaşam Kalitesi Açısından Kent Bölgeler TÜBİTAK 1003 Projesi	İletişim Fakültesi
91	Toplumsal Cinsiyet Eşitliği Eğitimi	
92	Kültür Yolu Festivali: Şanlı Urfa Kitap Söyleşisi	Mühendislik Fakültesi
93	İklim Değişikliği için Sürdürülebilir Kalkınma Sertifika Programı	
94	Eğitim Programı - Green Gaming Projesi	
95	Yerel ve Bölgesel Alanlarda Doğal Tehlikelere ve İklim Değişikliğine Karşı Toplumsal Dirençliliğin Oluşturulması Projesi - Ordu İli Eğitimleri 27-29 Mayıs 2024	
96	Horizan MSCA 2023 Citizens 01-01	Sağlık Bilimleri Fakültesi
97	Mamak İlçesindeki Abdullah Bey İlkokul Öğrencileri için Beslenme Eğitimi	
98	Hayat İyi Yaşam Merkezi Beslenme Eğitimi	
99	Geleceğe Dokunan Anneler	
100	Artvin Çoruh Üniversitesi, Hopa Belediyesi, Hopa Sivil Toplum Kuruluşları, Hopa Bağımlılıkla Mücadele İlçe Koordinasyon Kurulu işbirliğinde 16-17 Ocak 2025, Hopa Artvin'de gerçekleşecek olan "Bağımlılıkla Mücadele Önleme ve Sivil Toplum Kuruluşlarının Rolü Çalıştayı" Bağımlılıkla Mücadelede Farkındalık ve Aile Eğitimi	
101	Ekolojik Okuryazarlık Hayat Kimya	
102	Dil ve Konuşma Terapisi Perspektifinden Parkinsonda Ses ve Konuşma	
103	Academic Guild projesine proje yazımı	
104	Conflict Resolution	
105	Proje Döngüsü ve Öğrenme Tasarımları Eğitimi	
106	Gülümseme Vakti projesi	
107	IDEAGENÇ'24	

Tablo 80. 2024 Yılında Yapılan Toplumsal Sorumluluk Projeleri ve Faaliyetleri (4/6)

Sıra No	Proje Adı	Yürüten Birim
108	Geleceği Eşitle projesi	Sağlık Bilimleri Fakültesi
109	Proje101 Kampı	
110	Deprem Bölgesinde İşitme ve Denge Taraması	
111	Ankara'da Yaşayan Mülteci Çocuklarda İşitme Taraması	
112	3 Ekim Dünya Yürüyüş Günü Sempozyumu	Spor Bilimleri Fakültesi
113	29 Ekim Cumhuriyet Bayramı Spor Etkinlikleri	
114	Rekreasyon Bölümü Yeşil Vadi Doğa Yürüyüşleri Etkinliği	
115	Rekreasyon Bölümü Stadyumda Egzersiz Günleri Etkinliği	
116	Rekreasyon Bölümü Yoga-Step Aerobik-Pilates Günleri Etkinliği	
117	Rekreasyon Bölümü Kariyer Gelişim Günleri: Rekreatif Koşu Kulüpleri	
118	25 Kasım Kadına Yönelik Şiddete Karşı Uluslararası Mücadele Günü Spor Bilimleri Fakültesi Farkındalık Etkinliği	
119	Ankara Üniversitesi, "Umut Çocukta 1. Farkındalık Günleri", Güvenli Spor ve Sporcu Koruma Semineri	
120	Türkiye, Sporda Toplumsal Cinsiyet Eşitliğinde Nerede? CEİD Webinar	
121	22. Uluslararası Spor Bilimleri Kongresi, Dr. Lucy Piggott Liderlik Söyleşi: Lisans ve Lisansüstü Öğrencilerle Buluşuyoruz	
122	Sporda taciz ve istismarın önlenmesi kapsamında TÜBİTAK 1001 221K365 numaralı proje çerçevesinde eğitim program geliştirmek üzere uzman toplantısı	
123	Pist Bisikleti Gelişim Projesi - Bisiklet Federasyonu	
124	U19 Erkek Futbol Milli Takımı Avrupa Şampiyonası Atlerik Performans Antrenörü-Türkiye Futbol Federasyonu	
125	Mehmet Emin Resulzade Anadolu Lisesi - "Liselerde Bilim Uygulamaları Projesi" - Doğayla Dost Sporlar Konferansı	
126	TED Ankara Koleji - Dönüşümcü Liderlik Atölyesi	
127	Phys-Ed Projesi kapsamında 2024-2025 Bahar döneminde 7 beden eğitimi öğretmeni ile 8 haftalık hizmet içi mesleki gelişim toplantıları gerçekleştirildi.	
128	Bölümümüz öğrencileri tarafından kurulan Beden Eğitimi ve Spor Topluluğuna (BEST) ile seminer/çalıştaylar düzenlendi.	
129	Öğretmenlik Uygulaması I ve II dersleri kapsamında uygulama okullarında düzenlenen mesleki gelişim seminerleri	
130	Eğitim, Performans ve Sağlıklı Yaşam için Türkiye Normları TUBON Projesi Paylaşım Toplantısı	
131	Geri Kazan, Geleceği Kazan	Tıp Fakültesi
132	Hastanede Yatan Okul Öncesi Ve Preadolesan Dönemi Çocuklara El Ve Ağız Hijyeni Eğitimi Verilmesi	
133	Minik Eller Büyük Hijyen	
134	Hasta Bireylerde Kan Ve Kan Ürünlerinin Gerekliliği Ve Bağışı Hususunda Farkındalığın Artırılması	
135	3-5 Yaş Arası Çocuklara Bakım Veren Kişilerin Bu Yaş Grubunda Görülen Bulaşıcı Hastalıkları Tanımak, Önlemek, İlk Tedaviyi Vermek Ve Kendilerini Ve Diğer Çocukları Bulaştan Korumak Konusunda Bilgilendirilmeleri	
136	Köy Okullarındaki Çocuklarla Aktiviteler Yaparak Eğlendirmek, Hedefleri Konusunda Farkındalık Yaratmak	
137	Altı Nokta Körler Derneği'nde Kansere Farkındalık Ve Eğitim Semineri	
138	Menarş Dönemi Kızlarında Menstrüasyon Döngüsü Ve Hijyenik Ped Kullanımı Farkındalığının Artırılması	
139	Tarih Yazan Kadınlar	
140	Antibiyotik Direnci Farkındalığı	
141	Covid Gölgesinde İnfodemi	
142	İleri Yaşlarda Görülen Baş Parmak Hastalıkları, Fizik Tedavi Süreci Ve Fonksiyon Kaybının Önlenmesi	
143	Strese Karşı Kalkan: Bilinçle Başlayan Yolculuk	

Tablo 80. 2024 Yılında Yapılan Toplumsal Sorumluluk Projeleri ve Faaliyetleri (5/6)

Sıra No	Proje Adı	Yürüten Birim	
144	Sokak Hayvanlarına Mama Desteği	Tıp Fakültesi	
145	Miniklerimizle Patilerin Dilini Öğreniyoruz		
146	Yaşlılarda Hipertansiyon: Farkındalık ve Önleme		
147	65 Yaş ve Üstü Hastalarda Moralin Yükseltilmesi		
148	Hayallerden Tuvale: Küçük Eller Büyük Sanatlar		
149	Kahramanmaraş Büyüknacar İlk ve Ortaokulunun Öğrencilerine Yönelik Sosyal Sorumluluk Projesi		
150	Sağlığa Yön Ver		
151	Huzurevinde Kalan İnsanlara Yönelik Hekimlerde Sosyal Bilincin Oluşturulması		
152	7-11 Yaş Arası Çocuklara Çevre Bilinci Eğitimi		
153	Hacettepe Üniversitesi Çocuk Acil Girişinde Çocuklardan Temiz Nefes Çağrısı		
154	Doğru Takviye Sağlıklı Yaşam		
155	Onkoloji Hastanesinde Yatan Pediatrik Hastalarda Sanatsal Uygulamalarla Sosyal Ve Psikolojik Etkileşimin Sağlanması		
156	Toplumda Maske Kullanımı Konusunda Farkındalık Yaratmak		
157	Farklılıklar Zenginliğimizdir, Otizmi Anla		
158	Görme Engeli Yaşayan ve Az Gören Bireyler Hakkında Topluma Bilinç Kazandırılması		
159	Demans Hastalarının Bakım Verenlerin Karşılaştığı Zorluklar, Demans Hastalarının Karşılaştığı Zorluklar Hakkındaki Görüşleri Ve Olası Çözüm Önerileri		
160	Hacettepe Üniversitesi İhsan Doğramacı Çocuk Hastanesinde Kalan Çocuk Hastalarla Aktivite Günü		
161	Bütçe Yetersizliği Yaşanan Barınaklara Finansal Yardım Sağlanması Amacıyla Sosyal Farkındalık Etkinliği Düzenlenmesi		
162	Sokak Hayvanları		Aşı Enstitüsü
163	Hpv'ye Karşı Güçlü Bir Adım: Aşıyla Geleceği Koruyalım!		
164	Kadına Yönelik Şiddetle Mücadele ve Farkındalık		
165	Brain Health And Neuropsychiatric Disorders		
166	Prevention Is Better Than Cure	Atatürk İlkeleri ve İnkılap Tarihi Enstitüsü	
167	Hasta Dernekleri İşbirliği Toplantısı		
168	Tüm Paydaşları ile Aşı ve İmmünizasyon Mezuniyet Sonrası Eğitim Kursu		
169	Türkiye'de Aşı Üretimi Çalışmaları Dış Paydaş Paylaşım Toplantısı	Nüfus Etütleri Enstitüsü	
170	3 Mart 1924 Yasaları'nın 100.Yılı Sempozyumu		
171	103. Yılında "Sakarya'dan Büyük Taarruza"		
172	Gazi Mustafa Kemal Atatürk'ü Anmak ve Anlamak	Sağlık, Kültür ve Spor Daire Başkanlığı	
173	Malatya Yeni Hayat Konteyner Kenti Hayat İyi Yaşam Merkezi'ndeki Hacettepe Üniversitesi Hizmetlerinin Etki Değerlendirmesi Araştırması		
174	Zonguldak İli, Ereğli İlçesi 'nde bulunan "Terzi İlkokulu"na kendi imkânları ile "7 Bölge 7 Okul" projesi kapsamında, eğitim konusunda destek olacak materyallerin paylaşılacağı "Yardım" etkinliği		
175	Löseve personeli Aleyna NAMLI'nın katılımı ile "Löseve Dilek Ağacı Projesi" kapsamında ağaç süsleyecekleri farkındalık etkinliği		
176	Hatay Yaşam Köyü Konteyner Kenti'ne Gençlik ve Spor Bakanlığı desteği ile çocuklara kitap başışı ve oyun etkinlikleri yapacakları ziyaret etkinliği		
177	Beytepe Yerleşkesi Hatıra Ormanı'nda "Ağaç Dikme" etkinliği		
178	8 Kasım Lösemili Çocuklar Haftası" kapsamında Koşar Adım LÖSEV'in katılımı ile "Farkındalık Koşusu" etkinliği		
179	Ankara Çankaya İlçesi'nde bulunan Rauf Orbay Ortaokulu'na 48 kişilik topluluk üyesi ile birlikte "Toplum Ağız Diş Sağlığı-TADS" etkinliği		
180	TEMA Vakfı tarafından Kurtuluş Parkı'nda düzenlenecek olan "Meşe Palamutu Toplama" etkinliğine katılmak		

Tablo 80. 2024 Yılında Yapılan Toplumsal Sorumluluk Projeleri ve Faaliyetleri (6/6)

Sıra No	Proje Adı	Yürüten Birim
181	İşaret Dili Eğitmeni Bülent TEKİN tarafından verilecek olan "Mesleki İşaret Dili Eğitimi Tanıtımı" etkinliği	Sağlık, Kültür ve Spor Daire Başkanlığı
182	Konuşmacı olarak Deprem Bilimci Yoshinari Moriwaki ve AFAD Eğitmeninin ekibi ile beraber katılacağı "Afet Bilinçlendirme" etkinliği	
183	Çevre Şehircilik ve İklim Değişikliği Bakanlığı tarafından Ankara Millet Bahçesi'nde düzenlenen "Hepimizin Bir Dünyası Var" temalı etkinliğe katılım	
184	Depremzedelere yönelik sosyal sorumluluk projesine katılan gönüllülerin tecrübelerini anlattıkları online (çevrimiçi) söyleşi etkinliği	
185	Fatma Üçer Yaşlı Bakım ve Rehabilitasyon merkezine "Huzurevi Ziyareti" etkinliği	
186	LÖSEV Derneği ile birlikte LÖSEV Köyü Gezisi etkinliği	
187	İhsan Doğramacı Çocuk Hastanesi'nde "İyi Olacak Çocukların Ayağına Gidiyoruz" adlı etkinliği	
188	Kastamonu İli,Tosya İlçesi, Ekincik Köyü'nde bulunan "100. Yıl İlkokulu"na "7 Bölge 7 Okul " projesi kapsamında, sosyal iletişim becerilerini geliştirmek amaçlı, komşuluk ve selamlaşma temasının işleneceği; eğitim konusunda destek olacak materyallerin paylaşılacağı "Yardım" etkinliği	
189	Otizm Farkındalık Günü adına "Çalgı Dinletisi" etkinliği	
190	Beytepe Yerleşkesi Kütüphanesi önünde bulunan çim alandaki çöp ve atıkların toplanacağı "Hacettepe Mis Etkinliği"	
191	"Yaşam Boyu Otizm" adlı etkinliği	
192	"Doç. Dr. Elif Tuğba Saraç Anısına; Odyoloji'de Güncel Araştırmalar Sempozyumu" kapsamında 09.00 16.30 saatleri arasında "İşitme Taraması Etkinliği"	
193	Öğretim Görevlisi Araş. Gör. Ebru KOÇYILMAZ'ın konuşmacı olarak katılacağı "İşaret Dili Eğitimi" adlı etkinliği	
194	"İzmarit Toplama Farkındalık Etkinliği"	
195	İşaret Dili Eğitmeni Bülent TEKİN tarafından verilecek olan "Mesleki İşaret Dili Eğitimi (MİDE)" etkinliği	Ankara Devlet Konservatuvarı
196	MPS-LH Derneği ile Ortak Etkinlik	
197	Hacettepe Erişkin Hastanesi'ndeDiyaliz Hastaları için 2 adet dinleti	
198	Hacettepe Üniversitesi Ankara Devlet Konservatuvarı Derleme Arşivinin bütüncül olarak tekrar yapılandırılarak toplumun kullanımına sunulması.	Sağlık Hizmetleri Meslek Yüksekokulu
199	Sağlık Hizmetleri Meslek Yüksekokulu Kuruluşunun 40. yılı anısına Hatıra Ormanı Fidan dikme etkinliği	
200	Hayat İyi Yasam Merkezi Malatya Saha Projesi	Toplumsal Katkı Koordinatörlüğü
201	İhsan Doğramacı Çocuk Hastanesi Biyoçeşitlilik ve İklim Değişimi eğitimleri ve Dünya Biyoçeşitlilik Günü sergisi	
202	Deprem Sonrası Süreçte Çocuk ve Aileyi Desteklemek: Gelişimsel Perspektif- Malatya İli Örneği" paneli	
203	Türk Temel İşaret Dili Eğitim Programı Sertifika Teslim Töreni	
204	Teknik Resim Öğretiminde Hibrit Eğitim Uygulamaları	Hacettepe Ankara Sanayi Odası 1. OSB Meslek Yüksekokulu
205	Odyometri Programı 18 Mart Çanakkale Zaferi ve Şehitleri Anma Etkinliği.	Sağlık Hizmetleri Meslek Yüksekokulu
206	10-16 Mayıs Engelliler Haftası Nedeniyle, Göreneller Görme Engelliler Ortaokulunda Söyleşi Etkinliği	
207	İŞKUR İş ve Meslek Danışmanlarının Dezavantajlı Gruplara Yönelik Hizmet Sunumlarının İyileştirilmesi Eğitimi	

Yaşam Boyu Öğrenme Merkezi'nin yıl boyunca gerçekleştirdiği faaliyetlere ilişkin bilgilere aşağıdaki tabloda yer verilmiştir.

Tablo 81. Yaşam Boyu Öğrenme Merkezi Faaliyetleri (1/2)

Sayı	Eğitimler	Kurum İçi Katılımcı Sayısı	Kurum Dışı Katılımcı Sayısı	Toplam Katılımcı Sayısı	Eğitim Saati
1	Eğiticilerin Eğitimi Sertifika Programı 11.Grup (4-9 Ocak 2024)	6	21	27	44
2	Eğiticilerin Eğitimi Sertifika Programı 12.Grup (4-10 Ocak 2024)	17	11	28	44
3	Eğiticilerin Eğitimi Sertifika Programı 13.Grup (9-11 Ocak 2024)	4	4	8	44
4	Eğiticilerin Eğitimi Sertifika Programı 14.Grup (3-10 Haziran 2024)	8	8	16	44
5	Eğiticilerin Eğitimi Sertifika Programı 15.Grup (24 Haziran-1 Temmuz 2024)	14	10	24	44
6	Eğiticilerin Eğitimi Sertifika Programı 16.Grup (1 - 8 Temmuz 2024)	16	1	17	44
7	Eğiticilerin Eğitimi Sertifika Programı 17.Grup (29 Temmuz-05 Ağustos 2024)	16	4	20	44
8	Eğiticilerin Eğitimi Sertifika Programı 18.Grup (29 Temmuz -05 Ağustos 2024)	7	8	15	44
9	Eğiticilerin Eğitimi Sertifika Programı 19.Grup (7-13 Ağustos 2024)	9	3	12	44
10	Eğiticilerin Eğitimi Sertifika Programı 20.Grup (7-13 Ağustos 2024)	7	3	10	44
11	Eğiticilerin Eğitimi Sertifika Programı 21.Grup (22 - 24 Ekim 2024)	4	2	6	44
12	Eğiticilerin Eğitimi Sertifika Programı 22.Grup (4 - 8 Kasım 2024)	2	4	6	44
13	Deney Hayvanları Kullanımı Sertifika Programı Teorik Eğitimler (Modül 1 T ve Modül 2 T) (12 - 23 Şubat 2024)	33	7	40	40
14	Deney Hayvanları Kullanımı Sertifika Programı-Pratik Eğitimler (14-16 Mart ve 21-22 Mart 2024)	32	7	39	35
15	Sigorta Hukuku Uzman Arabuluculuk Eğitimi 1. Grup (25-30 Aralık 2024)	0	28	28	32
16	Sigorta Hukuku Uzman Arabuluculuk Eğitimi 2. Grup (22-27 Ocak 2024)	0	27	27	32
17	Sigorta Hukuku Uzman Arabuluculuk Eğitimi 3. Grup (25-31 Mart 2024)	0	25	25	32
18	Ticaret Hukuku Uzman Arabuluculuk Eğitimi 5. Grup (29 Ocak-4 Şubat 2024)	0	24	24	32
19	Tüketici Hukuku Uzman Arabuluculuk Eğitimi 3. Grup (5-11 Şubat 2024)	0	30	30	32
20	Banka Ve Finans Hukuku Uzman Arabuluculuk Eğitimi 2. Grup (12-17 Şubat 2024)	0	13	13	32
21	Sağlık Hukuku Uzman Arabuluculuk Eğitimi 2. Grup (19-24 Şubat 2024)	0	21	21	32
22	Spor Hukuku Uzman Arabuluculuk Eğitimi 1. Grup (29 Şubat-2 Mart 2024)	0	31	31	16
23	Fikri ve Sınai Haklar Hukuku Uzman Arabuluculuk Eğitimi 2. Grup (5-9 Mart 2024)	0	12	12	24
24	İnşaat Hukuku Uzman Arabuluculuk Eğitimi 2. Grup (11-16 Mart 2024)	0	20	20	32
25	Bertaş 2024 - Nevşehir Kapadokya Üniversitesi-Sağlık Simülasyonu Eğitici Eğitimi (29-30 Mart 2024)	0	9	9	16
26	Tuseb-Eğiticilerin Eğitimi Sertifika Programı (1. Grup) (15-22 Nisan 2024)	0	47	47	42
27	Tuseb-Eğiticilerin Eğitimi Sertifika Programı (2. Grup) (22-29 Nisan 2024)	0	16	16	42
28	Rekabet Kurumu-Bilim Felsefesi Eğitim Programı (2 Mayıs 2024)	0	150	150	4
29	Rekabet Kurumu-Uygarlık Tarihi Eğitim Programı (9 Mayıs 2024)	0	150	150	4
30	Ytb Destekli Tömer-Türk Dünyasında Türkiye Türkçesi Öğretimi Sertifika Programı (22 Nisan-22 Mayıs 2024)	0	77	77	76
31	Denver İı Gelişimsel Tarama Testi Türkiye Uyarlaması ve Standardizasyonu Uygulamalı Eğitim Programı (23 Eylül 2023 Te / 30 Eylül-1-7-15 Ekim 2023 Ue)	0	154	154	16
32	Denver İı Gelişimsel Tarama Testi Türkiye Uyarlaması ve Standardizasyonu Uygulamalı Eğitim Programı (H. Ü. Tıp Fakültesi Uzmanlık Öğrencileri) (29-30 Aralık 2023)	44	0	44	16
33	Denver İı Gelişimsel Tarama Testi Türkiye Uyarlaması ve Standardizasyonu Uygulamalı Eğitim Programı (H.Ü. Tıp Fakültesi Gelişimsel Pediatri Bölüm Asistanları) (17-18 Mayıs 2024)	33	0	33	42
34	Denver İı Gelişimsel Tarama Testi Türkiye Uyarlaması ve Standardizasyonu Uygulamalı Eğitim Programı (15-17 Nisan 2024)	0	50	50	42

Tablo 81. Yaşam Boyu Öğrenme Merkezi Faaliyetleri (2/2)

Sayı	Eğitimler	Kurum İçi Katılımcı Sayısı	Kurum Dışı Katılımcı Sayısı	Toplam Katılımcı Sayısı	Eğitim Saati
35	Denver Iı Gelişimsel Tarama Testi Türkiye Uyarlaması ve Standardizasyonu Uygulamalı Eğitim Programı (5-7 Mayıs 2024)	0	57	57	42
36	Denver II Gelişimsel Tarama Testi Türkiye Uyarlaması ve Standardizasyonu Uygulamalı Eğitim Programı (6-9 Haziran 2024)	0	39	39	42
37	Coğrafi Bilgi Sistemleri ve Bilişimi Sertifika Programı (5-9 Şubat 2024)	6	3	9	42
38	Çocuk ve Gençlik Halk Dansları Grubu Eğitimleri (Eylül 2023-Haziran 2024)	0	100	100	24
39	Çocuk ve Gençlik Halk Dansları Grubu Eğitimleri (Eylül 2023-Haziran 2024)	0	36	36	20
40	Diksiyon Güzel ve Etkili Konuşma ve Toplum Önünde Konuşma Eğitimi (11 Mart-15 Mayıs 2024)	4	7	11	36
41	Özbekistan Kokand State Pedagogical Institute - Yükseköğretimin Yönetimi Sertifika Programı (26 Ağustos-26 Eylül 2024)	0	10	10	148
42	Bilgi Belge Yönetimi Yaz Semineri Eğitimi (20 Eylül 2024)	1	4	5	4
43	Uluslararası Geçerli Kahkaha Yogası Sertifika Programı (5-6 Eylül 2024)	0	3	3	12
44	Veris - Olay Yeri İncelemeleri Eğitim Programı (16-27 Eylül 2024)	0	2	2	60
45	Duygulanım Düzenleme Katılımcı Eğitimi (26 Eylül-21 Kasım 2024)	0	10	10	18
46	Deney Hayvanları Kullanımı Sertifika Programı Teorik Eğitimler (Modül 1 T ve Modül 2 T) (1-21 Kasım 2024)	41	0	41	40
47	Deney Hayvanları Kullanımı Sertifika Programı-Pratik Eğitimler (19 20 Kasım 2024 ve 26-27 Kasım 2024)	41	0	41	35
48	Eğitim Hukuku Sertifika Programı (Eğitim ve Okul Yöneticileri İle Öğretmenlere ve Avukatlara Yönelik) (2 Kasım-8 Aralık 2024)	0	10	10	72
49	Eğitim Hukuku Sertifika Programı (Yükseköğretim Yöneticileri, Öğretim Elemanları, İdari Personel ve Avukatlara Yönelik) (4 Kasım-6 Aralık 2024 2024)	1	5	6	72
50	Türkiye'de ve Dünyada Yabancılara Türkçe Öğretimi Sertifika Programı (18 Kasım-11 Aralık 2024)	21	38	59	59
51	Sürdürülebilir Yaşam ve Sürdürülebilir Mesleki Eğitim-Elektrikli Bisiklet Tamir, Bakım ve Onarım Eğitim Programı (1-22 Kasım 2024)	0	30	30	90
52	Liderlik ve Etkili İletişim Teknikleri (25.11.2024)	0	7	7	3
53	Halkla İlişkiler ve Kriz Yönetimi (25.11.2024)	0	8	8	2
54	Beden Dili ve Sözsüz İletişim (25.11.2024)	0	8	8	2
55	Arabuluculuk Yenileme Eğitim Programı (9.11.2024)	0	5	5	8
56	Temel İlk Yardım Eğitimi (20 Aralık 2024 ve 23 Aralık 2024)	72	0	72	5
57	Adli Palinoloji Kursu / Eğitim Programı (02 Nisan-27 Aralık 2024)	0	4	4	540
58	Duke Üniversitesi Project Echo-Sürdürülebilir Altyapı Farkındalık Eğitim Programı (30 Ekim-4 Aralık 2024)	0	72	72	6
Toplam		439	1.435	1.874	2.581

Yaşam Boyu Öğrenme Merkezi'nin 10.01.2025 tarihli verisidir.

Tablo 82. Eđiticilerin Eđitimi Programı

Program	Eđitim Alan Öğretim Üyesi			Memnuniyet Oranı
	Kurum İçi	Kurum Dışı	Toplam	
Eđiticilerin Eđitimi Sertifika Programı	110	142	252	88.14

Yaşam Boyu Öğrenme Merkezi'nin 10.01.2025 tarihli verisidir.

Eđiticilerin Eđitimi Programı'na 252 kiři katılmış, katılımcıların 142'si kurum dışından, 110'u ise kurum içinden programa katılmıştır.

Yaşam Boyu Öğrenme Merkezi tarafından gerçekleştirilen sınavlara ilişkin bilgilere aşağıdaki tabloda yer verilmiştir.

Tablo 83. Yaşam Boyu Öğrenme Merkezi Tarafından Yapılan Sınavlar

Sayı	Sınavlar	Katılımcı Sayısı	Sınav Tarihi
1.	Türk Hematoloji Derneđi-Hematoloji Yeterlik Kurulu Sınavı	10	18.05.2024 / 10.00-16.00
2.1.	EKMUD - Enfeksiyon Hastalıkları ve Klinik Mikrobiyoloji Eđitim ve Yeterlik Kurulu (Emek) 1. Asistan Sınavı	675	4.06.2024 / 11.30-14.00
2.2.	EKMUD - Enfeksiyon Hastalıkları ve Klinik Mikrobiyoloji Eđitim ve Yeterlik Kurulu (Emek) 2. Asistan Sınavı	761	11.12.2024 / 08.00-17.00
3.1.	TDD (Türk Dermatoloji Derneđi) - Avrupa Yeterlik Sınavı	20	4.10.2024 / 08.30-18.00
3.2.	TDD (Türk Dermatoloji Derneđi) - Ulusal Yeterlik (Kuramsal) Yazılı Sınavı	21	13.10.2024 / 10.00-13.00
3.3.	TDD (Türk Dermatoloji Derneđi) - Ulusal Yeterlik (Beceri) Yazılı Sınavı	11	3.11.2024 / 08.00-17.00
4.	TPD (Türkiye Psikiyatri Derneđi) - Yeterlik (Yazılı-Beceri) Sınavları	5	19.10.2024 / 08.00-17.00
5.	TND (Türk Nöroloji Derneđi) - Yeterlik (Board) Sınavı	65	27.11.2024 / 09.00 - 12.30
6.	Türk Hematoloji Derneđi-Hematoloji Yeterlik Kurulu Yeterlik Uygulama Sınavı	6	21.11.2024 / 08.00-17.00
7.	T.C. Ticaret Bakanlığı Gümrükler Genel Müdürlüğü Gümrük Müşavirliği ve Gümrük Müşavir Yardımcılığı Yazılı Sınavı	1.450	24.11.2024 / 09.00-12.00 / 14.30-17.00
Toplam Katılımcı Sayısı		3.024	

Yaşam Boyu Öğrenme Merkezi'nin 10.01.2025 tarihli verisidir.

Yaşam Boyu Öğrenme Merkezi tarafından 7 sınav gerçekleştirilmiş, 3.024 kiři sınavlara katılmıştır.

Tablo 84. Yaşam Boyu Öğrenme Merkezi Soru Hazırlama Hizmetleri

Sayı	Yapılan İşbirlikler	Soru Alan Bilgisi	Hizmet Tarihi	Sağlanan Soru Sayısı	Görev Alan Kişi Sayısı
1	KKTC-Kamu İhale Komisyonu Başkanlığı Soru Hazırlama Hizmeti	Yasama	Mart-Temmuz 2024	80	7
2		Almanca ve Fen Bilgisi Öğretmenliği		120	13
3		Biyoloji Öğretmenliği		108	13
4		Eğitim Bilimleri Alanı		80	11
5		El Sanatları Alanı		60	7
6		Elektrik Elektronik Öğretmenliği Alanı		60	8
7		Fransızca Öğretmenliği		60	7
8		Grafik ve Fotoğraf Öğretmenliği		60	7
9		Matematik Öğretmenliği (İngilizce)		60	8
10		Matematik Öğretmenliği (Türkçe)		60	8
11		Müzik Öğretmenliği Alanı		68	10
12		Psikiyatri ve Genel Konular		160	13
13		Resim Öğretmenliği Alanı		104	7
14		Turizm Öğretmenliği		60	7
15		Mekansal Planlama Alanı		52	9
16		Anjiyografi		80	13
17		Biyomedikal Alanı		72	15
18		Teknoloji Tasarım Öğretmenliği Alanı		60	6
19		Yabancı Dil Alanı		100	8
Toplam				1.504	177

Yaşam Boyu Öğrenme Merkezi'nin 10.01.2025 tarihli verisidir.

İş Sağlığı ve Güvenliği Koordinatörlüğü'nün 2024 yılında vermiş olduğu eğitimlere ait bilgiler aşağıdaki tabloda yer almaktadır.

Tablo 85. 2024 Yılı İş Sağlığı ve Güvenliği Eğitim Uygulamaları (1/2)

Dönem	Eğitim Türü Süresi							Eğitim Verilen Birim	Katılımcı Sayısı
	İş Güvenliği			İş Sağlığı			Toplam		
	Saat	Grup	Süre	Saat	Grup	Süre	Süre		
22 Ocak 2024	4	Çalışan	-	4	Çalışan	-	8	Üniversitemizde göreve yeni başlayan çalışanlara yüz-yüze İSG eğitimi	24
22-23 Ocak 2024	8	Önlisans öğrenci	-	8	Önlisans öğrenci	-	16	Sağlık Hizmetleri Meslek Yüksekokulu Eczane Hizmetleri Bölümü	62
22-23 Ocak 2024	8	Önlisans öğrenci	-	8	Önlisans öğrenci	-	16	Sağlık Hizmetleri Meslek Yüksekokulu Elektronörofizyoloji Bölümü	84
22-23 Ocak 2024	8	Önlisans öğrenci	-	8	Önlisans öğrenci	-	16	Sağlık Hizmetleri Meslek Yüksekokulu Protez Bölümü	69
5-6 Şubat 2024	8	Lisans öğrenci	-	8	Lisans öğrenci	-	16	Hemşirelik Fakültesi	302
8-9 Şubat 2024	8	Lisans öğrenci	-	8	Lisans öğrenci	-	16	Hemşirelik Fakültesi	315
12-13 Şubat 2024	8	Lisans öğrenci	-	8	Lisans öğrenci	-	16	Hemşirelik Fakültesi	215
12-13 Şubat 2024	8	Yüksek Lisans öğrenci	-	8	Yüksek Lisans öğrenci	-	16	Hemşirelik Fakültesi	7
12-13 Şubat 2024	8	Lisans öğrenci	-	8	Lisans öğrenci	-	16	Sağlık Bilimleri Fakültesi Odyoloji Bölümü	89
15-16 Şubat 2024	8	Lisans öğrenci	-	8	Lisans öğrenci	-	16	İktisadi ve İdari Bilimler Fakültesi Sağlık Yönetimi Bölümü	70
22-23 Şubat 2024	8	Lisans öğrenci	-	8	Lisans öğrenci	-	16	Hemşirelik Fakültesi	40
22-23 Şubat 2024	8	Yüksek Lisans öğrenci	-	8	Yüksek Lisans öğrenci	-	16	Hemşirelik Fakültesi	5
22-23 Şubat 2024	8	Lisans öğrenci	-	8	Lisans öğrenci	-	16	Sağlık Bilimleri Fakültesi Beslenme ve Diyetetik Bölümü	20
22-23 Şubat 2024	8	Önlisans öğrenci	-	8	Önlisans öğrenci	-	16	Sağlık Hizmetleri Meslek Yüksekokulu Ameliyathane Hizmetleri Bölümü	55
20-21 Mart 2024	8	Lisans öğrenci	-	8	Lisans öğrenci	-	16	Sağlık Bilimleri Fakültesi Dil ve Konuşma Terapisi Bölümü	172
6-7 Haziran 2024	8	Lisans öğrenci	-	8	Lisans öğrenci	-	16	Eczacılık Fakültesi	116
6-7 Haziran 2024	8	Lisans öğrenci	-	8	Lisans öğrenci	-	16	Sağlık Bilimleri Fakültesi Ergoterapi Bölümü	153
10-11 Haziran 2024	8	Lisans öğrenci	-	8	Lisans öğrenci	-	16	Fizik Tedavi ve Rehabilitasyon Fakültesi	122
10-11 Haziran 2024	8	Lisans öğrenci	-	8	Lisans öğrenci	-	16	Sağlık Bilimleri Fakültesi Beslenme ve Diyetetik Bölümü	152
10-11 Haziran 2024	8	Lisans öğrenci	-	8	Lisans öğrenci	-	16	Sağlık Bilimleri Fakültesi Çocuk Gelişimi Bölümü	87
9-10 Temmuz 2024	8	Lisans öğrenci	-	8	Lisans öğrenci	-	16	İktisadi ve İdari Bilimler Fakültesi Sağlık Yönetimi Bölümü	71
9-10 Temmuz 2024	8	Lisans öğrenci	-	8	Lisans öğrenci	-	16	Sağlık Bilimleri Fakültesi Beslenme ve Diyetetik Bölümü	152

Tablo 85. 2024 Yılı İş Sağlığı ve Güvenliği Eğitim Uygulamaları (2/2)

Dönem	Eğitim Türü Süresi							Eğitim Verilen Birim	Katılımcı Sayısı
	İş Güvenliği			İş Sağlığı			Toplam		
	Saat	Grup	Süre	Saat	Grup	Süre			
14-15 Ağustos 2014	8	Lisans öğrenci	-	8	Lisans öğrenci	-	16	Sağlık Bilimleri Fakültesi Çocuk Gelişimi Bölümü	87
14-15 Ağustos 2014	8	Lisans öğrenci	-	8	Lisans öğrenci	-	16	İktisadi ve İdari Bilimler Fakültesi Sağlık Yönetimi Bölümü	71
2-3 Ekim 2024	8	Lisans öğrenci	-	8	Lisans öğrenci	-	16	Sağlık Bilimleri Fakültesi Ergoterapi Bölümü	9
2-3 Ekim 2024	8	Lisans öğrenci	-	8	Lisans öğrenci	-	16	İktisadi ve İdari Bilimler Fakültesi Sosyal Hizmet Bölümü	118
2-3 Ekim 2024	8	Önlisans öğrenci	-	8	Önlisans öğrenci	-	16	Sağlık Hizmetleri Meslek Yüksekokulu Dezenfeksiyon, Sterilizasyon ve Antisepsi Bölümü	21
2-3 Ekim 2024	8	Önlisans öğrenci	-	8	Önlisans öğrenci	-	16	Sağlık Hizmetleri MYO Dezenfeksiyon, Sterilizasyon ve Antisepsi Bölümü	7
5-6 Kasım 2024	8	Önlisans öğrenci	-	8	Önlisans öğrenci	-	16	Sağlık Hizmetleri Meslek Yüksekokulu Elektronörofizyoloji Bölümü	229
5-6 Kasım 2024	8	Lisans öğrenci	-	8	Lisans öğrenci	-	16	Hemşirelik Fakültesi	5
5-6 Kasım 2024	8	Yüksek Lisans öğrenci	-	8	Yüksek Lisans öğrenci	-	16	Hemşirelik Fakültesi	1
22 Ocak 2024-	8	Önlisans öğrenci	-	8	Önlisans öğrenci	-	16	Sağlık Hizmetleri Meslek Yüksekokulu Elektronörofizyoloji Bölümü	6
26 Kasım 2024	8	Önlisans öğrenci	-	8	Önlisans öğrenci	-	16	Sağlık Hizmetleri MYO İlk ve Acil Yardım Bölümü	59
30-31 Aralık 2024	8	Lisans öğrenci	-	8	Lisans öğrenci	-	16	Sağlık Bilimleri Fakültesi Ergoterapi Bölümü	1
14 Ekim 2024-	8	Hastane çalışan	-	8	Hastane çalışan	-	16	Hacettepe Üniversitesinde göreve yeni başlayan çalışanlar ve Tıp Fakültesi dönem 4 öğrencilerine yüzde İSG eğitimi	947
31 Aralık 2024*	8	Lisans öğrenci	-	8	Lisans öğrenci	-	16	Eczacılık Fakültesi	179
14 Ekim 2024- *	8	Hastane çalışan	-	8	Hastane çalışan	-	16	Hacettepe Üniversitesi Hastaneleri (Periyodik)	1918
31 Aralık 2024	6	Hastane çalışan	-	6	Hastane çalışan	-	12	Diş Hekimliği Fakültesi (Periyodik)	110
18-19 Aralık 2024**	8	Çalışan	-	8	Çalışan	-	16	Hacettepe Üniversitesi	4
19-23 Aralık 2024**	5	Çalışan	-	5	Çalışan	-	40	Hacettepe Üniversitesi Erişkin Hastanesi	1
20 Aralık 2024**	4	Çalışan	-	4	Çalışan	-	8	Hacettepe Atletik Hastaneleri	38
23 Aralık 2024**	4	Çalışan	-	4	Çalışan	-	8	Hacettepe Atletik Hastaneleri	38
30-31 Ekim 2024	4	Çalışan temsilci	-	4	Çalışan temsilci	-	8	İSG Kurulları	24
Toplam							492		5.945

İş Sağlığı ve Güvenliği Kurulları Koordinasyon Birimi'nin 31./12/2024 tarihli verisidir.

*Eğitim süresi, her katılımcı için 16 veya 12 saattir (Toplam için bir kez hesaplanmıştır)

**Diğer birimlerle (AFAD ve Hemşirelik Fakültesi iş birliği ile yürütülen deprem hafif arama kurtarma ve ilkyardım eğitimi etkinlikleri

Sürdürülebilir Öğretme ve Öğrenme Merkezi'nin 2024 yılında gerçekleştirmiş olduğu faaliyetlere ilişkin bilgilere aşağıdaki tabloda yer verilmiştir.

Tablo 86. Sürdürülebilir Öğretme ve Öğrenme Merkezi 2024 Yılı Faaliyetleri

Faaliyet Yılı	Dönemi	Proje Adı	Etkinlik Sayısı	Katılımcı Sayısı
2024	2023-2024 Bahar Dönemi	Yenilikçi Öğretim Paylaşımları	5 Seminer	183
2024	2023-2024 Bahar Dönemi	Teknoloji Mentorluk	80 Ders	16
2024	2023-2024 Bahar Dönemi	Öğretim Gözlem	18 Oturum	6
2024	2023-2024 Bahar Dönemi	Akademik Oryantasyon	10 Modül	92
2024	2023-2024 Bahar Dönemi	Ders Tasarım Atölyesi	4 Modül	11
2024	2023-2024 Bahar Dönemi	Akademik Akran Destek Programı	47 Oturum	1.340
2024	2023-2024 Bahar Dönemi	Yaşam Becerileri Seminerleri	5 Seminer	186
2024	2023-2024 Bahar Dönemi	Lisansüstü Söyleşileri	4 Seminer	154
2024	2024-2025 Güz Dönemi	Yenilikçi Öğretim Paylaşımları	4 Seminer	110
2024	2024-2025 Güz Dönemi	Teknoloji Mentorluk	140 Ders	28
2024	2024-2025 Güz Dönemi	Öğretim Gözlem	18 Oturum	6
2024	2024-2025 Güz Dönemi	Akademik Akran Destek Programı	42 Oturum	1.319
2024	2024-2025 Güz Dönemi	Yaşam Becerileri Seminerleri	4 Seminer	136
2024	2024-2025 Güz Dönemi	Lisansüstü Söyleşileri	4 Seminer	105

Sürdürülebilir Öğretme Ve Öğrenme Merkezi'nin 06.01.2025 tarihli verileridir.

Tablo 87. Sürdürülebilir Yerleşkeler Koordinatörlüğü Faaliyetleri

Sayı	Faaliyet	Tarih	Saat	Faaliyet Yeri
1	Seminer: Sıfır Atık ve Çevre Yönetimi, Çevre Y. Mühendisi Ali Güner	20.02.2024	10.00 ve 13.00	Prof. Dr. Tuğrul İnal Konferans Salonu
2	Seminer: Sıfır Atık ve Çevre Yönetimi, Çevre Y. Mühendisi Ali Güner	21.02.2024	10.00	Prof. Dr. Tuğrul İnal Konferans Salonu
3	Seminer: Çevre Dostu Birey Olmak Mı? Yoksa Yeni Bir Gezegen Bulmak Mı? Prof. Dr. Sinan Erten	21.02.2024	10.00	Prof. Dr. Mehmet Yüksel Konferans Salonu
4	Seminer: Çevre Dostu Birey Olmak Mı? Yoksa Yeni Bir Gezegen Bulmak Mı? Prof. Dr. Sinan Erten	21.02.2024	13.00	Prof. Dr. Tuğrul İnal Konferans Salonu
5	Seminer: Sıfır Atık ve Çevre Yönetimi, Çevre Y. Mühendisi Ali Güner	21.02.2024	13.30	Prof. Dr. Mehmet Yüksel Konferans Salonu
6	Seminer: Sıfır Atık ve Çevre Yönetimi, Çevre Y. Mühendisi Ali Güner	22.02.2024	9.30 ve 11.30	Ankara Devlet Konservatuvarı Büyük Konser Salonu
7	Seminer: Sıfır Atık ve Çevre Yönetimi, Çevre Y. Mühendisi Ali Güner	23.02.2024	10.00	K Salonu
8	Seminer: Çevre Dostu Birey Olmak Mı? Yoksa Yeni Bir Gezegen Bulmak Mı? Prof. Dr. Sinan Erten	23.02.2024	10.00	Mehmet Akif Ersoy Salonu
9	Seminer: Çevre Dostu Birey Olmak Mı? Yoksa Yeni Bir Gezegen Bulmak Mı? Prof. Dr. Sinan Erten	23.02.2024	13.00	K Salonu
10	Seminer: Sıfır Atık ve Çevre Yönetimi, Çevre Y. Mühendisi Ali Güner	23.02.2024	13.30	Prof. Dr. Mehmet Yüksel Konferans Salonu
11	Seminer: Atıksız Yaşam, Yazar ve Yeşil içerik üreticisi Ceren Özcan Tatar	29.03.2024	11.45	Online
12	Eğitim: Tübitak Bilim Söyleşileri, Dr. Öğr. Üyesi Dilara Tüfekçioğlu	13.05.2024	-	Gölbaşı Atatürk İlkokulu
13	Seminer: İklim Değişikliği Çağında Sürdürülebilir Orman Ekosistemleri, Prof. Dr. Çağatay Tavşanoğlu	16.05.2024	20.00	Online
14	Seminer: Edebiyatta Ekolojik Restorasyon ve Sürdürülebilirlik, Prof. Dr. Ufuk Özdağ	27.05.2024	20.00	Online
15	Seminer: Net Sıfır Emisyon Hedefleri ve Sürdürülebilir Elektrik Üretimi, Prof. Dr. Merih Aydınalp Köksal	03.06.2024	20.00	Online
16	Seminer: Sürdürülebilir Üniversite Yerleşkelerine Doğru: Beytepe Örneği, Prof. Dr. Meltem Yılmaz	10.06.2024	20.00	Online
17	Toplantı: Sıfır Atık Bilgilendirme Toplantısı, Sıfır Atık Uygulamaları, Dr. Öğr. Üyesi Dilara Tüfekçioğlu	08.10.2024	13.30	Prof. Dr. Mehmet Yüksel Konferans Salonu
18	Başvuru: Hacettepe Üniversitesi UI GreenMetric 2024, SYK	31.10.2024	-	Online
19	Yayın: Hacettepe Üniversitesi Sürdürülebilirlik Raporu, SYK	31.10.2024	-	Online
20	Yayın: Sıfır Atık ve Atık Yönetimi Gazetesi, Dr. Öğr. Üyesi Dilara Tüfekçioğlu	04.11.2024	-	Online
21	Etkinlik: Atık karşılığı termos kampanyası	22.11.2024	-	-
22	Seminer: Çevre Dostu Birey Olmak Mı? Yoksa Yeni Bir Gezegen Bulmak Mı?, Prof. Dr. Sinan Erten	22.11.2024	17.30	Beytepe KYK Kız Öğrenci Yurdu Konferans Salonu
23	Seminer: Sıfır Atık ve Atık Yönetimi Uygulamaları, Dr. Öğr. Üyesi Dilara Tüfekçioğlu	27.11.2024	13.30	Ankara Devlet Konservatuvarı Büyük Konser Salonu
24	Seminer: Görünmeyen Tehlike Mikroplastikler, Prof. Dr. Hamdi Temel	20.12.2024	14.00	Nüfus Etütleri Binası Konferans Salonu

6. Yönetim ve İç Kontrol Sistemi

6.1. Ön Mali Kontrol

Ön mali kontrol, idarelerin gelir, gider, varlık ve yükümlülüklerine ilişkin mali karar ve işlemlerin; idarenin bütçesi, bütçe tertibi, kullanılabilir ödenek tutarı, ayrıntılı harcama programı, finansman programı, merkezi yönetim bütçe kanunu ve diğer mevzuat hükümlerine uygunluğu ve kaynakların etkili, ekonomik ve verimli kullanılması yönünden yapılan kontrolüdür.

Üniversitemizde harcama birimleri kendi harcamalarında iç kontrolü yapmasına rağmen, ödeme öncesi ve ödeme aşamasında 5018 sayılı Kamu Mali Yönetimi ve Kontrol Kanunu'nun 60. maddesi ile 5436 sayılı Kanun'un 15. maddesine göre hazırlanan Hacettepe Üniversitesi Strateji Geliştirme Daire Başkanlığı'nın Ön Mali Kontrol Şube Müdürlüğü'nün çalışma usul ve esaslarına ilişkin yönergeye göre denetimini yapmakla yükümlüdür.

Tablo 88. Yıllar İtibariyle Ön Mali Kontrole İlişkin Sonuçlar

Açıklamalar	Yıl	Ödeme Emri Belgesi (Yazısız)	Yazılı Uygun Görüş Sorulan	Genel Toplam	Artış Oranı
Ön Mali Kontrole Gönderilen Dosya	2022	3.506	167	3.673	6,68
	2023	2.573	132	2.705	-26,35
	2024	2.647	90	2.737	1,18
Uygun Görüş Verilen	2022	2.993	164	3.157	1,93
	2023	2.259	129	2.388	-24,35
	2024	2.064	87	2.151	-9,92
Uygun Görüş Verilmeyen	2022	513	3	516	49,13
	2023	314	3	317	-38,50
	2024	383	3	386	21,76

Strateji Geliştirme Daire Başkanlığı'nın 31.12.2024 tarihli verisidir.

6.2. İç Denetim

İç denetim, 5018 sayılı kanuna istinaden; kamu idaresinin çalışmalarına değer katmak ve geliştirmek için kaynakların ekonomiklik, etkililik ve verimlilik esaslarına göre yönetilip yönetilmediğini değerlendirmek ve rehberlik yapmak amacıyla yapılan bağımsız ve nesnel güvence sağlayan danışmanlık faaliyetidir. Bu faaliyetler, idarelerin yönetim ve kontrol yapıları ile mali işlemlerinin risk yönetimi, yönetim ve kontrol süreçlerinin etkinliğini değerlendirmek ve geliştirmek yönünde sistematik, sürekli ve disiplinli bir yaklaşımla ve genel kabul görmüş standartlara uygun olarak gerçekleştirilir.

Rektörlüğümüzün 14.02.2007 tarihli oluruyla kurulmuş olan İç Denetim Birimi Başkanlığı bünyesinde görev yapan iç denetçiler; 5018 sayılı Kamu Mali Yönetimi ve Kontrol Kanunu ve ilgili diğer mevzuat uyarınca Üniversitenin tüm birimlerinin mali ve mali olmayan işler ve faaliyetleri üzerinde; uygunluk denetimi, mali denetim, performans denetimi, sistem denetimi ve bilgi teknolojisi denetimi yapmak, risk yönetimi, kontrol ve yönetim süreçlerinin etkinliğini incelemek, değerlendirmek ve önerilerde bulunmak, denetim, inceleme ve değerlendirmelerle ilgili elektronik ortamdakiler dâhil her türlü bilgi, belge ve dokümanlar ile nakit, kıymetli evrak ve diğer varlıkların gösterilmesini talep etmek, denetlenen birim çalışanlarından yardım almak, yazılı ve sözlü bilgi istemek hususlarında görevli ve yetkilidirler.

İç Denetim Birimi; kurumun her türlü etkinliğini geliştirmek, iyileştirmek ve kuruma değer katmak amacıyla, bağımsız ve tarafsız bir şekilde güvence ve danışmanlık hizmeti vermektedir. İç kontrol sistemi ile faaliyetlerin etkin ve verimli sonuçlar üretmesi, mali bilgilerin güvenilir olması, yasa ve yönetmeliklere uygun çalışılması amaçlanmaktadır. İç denetçiler, risk yönetimi, iç kontrol ve yönetim süreçlerinin etkinliği ve verimliliğinin değerlendirilmesi ve geliştirilmesi için sistematik yaklaşımlar geliştirerek kurumun hedeflerinin gerçekleştirilmesine yardımcı olmaktadır.

İç Denetim Birimi Başkanlığınca revize edilen İç Denetim Planı (2024-2026) ve hazırlanan İç Denetim Programı (2024) 12.02.2024 tarihli E-3371782 sayılı Rektörlük Onayı ile yürürlüğe girmiştir. Faaliyet döneminde Programın uygulaması gerçekleştirilmiştir.

İç Denetim Programı (2024) kapsamında aşağıda ayrıntısı verilen 21 adet sistem tabanlı denetim gerçekleştirilmiş ve raporları düzenlenerek, dağıtımları yapılmıştır.

2024 yılında 2022 yılında düzenlenen 12 adet denetim raporunun ikinci izlemesi ile 2024 yılında düzenlenen 24 adet denetim raporunun birinci izlemesi gerçekleştirilmiştir.

2024 yılında Rektörlük olurlarına istinaden 8 adet inceleme raporu düzenlenmiştir.

Tablo 89. Gerçekleştirilen Denetimlerin Dağılımı

Sıra No	Denetim Numarası	Denetim Yapılan Birim	Denetim Konusu	Denetim Raporu Tarihi
1	2024-1	Yapı İşleri ve Teknik Daire Başkanlığı	Emlak İşleri Müdürlüğü İşlemleri	18.04.2024 G.2024-1
2	2024-2	Diş Hekimliği Fakültesi	Diş Hekimliği Fakültesi Taşınır Mal İşlemleri	07.05.2024 G.2024-2
3	2024-3	Güzel Sanatlar Fakültesi	Güzel Sanatlar Fakültesi Taşınır Mal İşlemleri	17.04.2024 G.2023-3
4	2024-4	İktisadi ve İdari Bilimler Fakültesi	İktisadi ve İdari Bilimler Fakültesi Taşınır Mal İşlemleri	07.05.2024 G.2024-4
5	2024-5	Sağlık Kültür ve Spor Daire Başkanlığı	Memur Yemek Servisi Yürütme Kurulu Hizmetleri ile Gelir ve Harcama İşlemleri	30.04.2024 G.2024-5
6	2024-6	Halk Sağlığı Enstitüsü, Nörolojik Bilimler ve Psikiyatri Enstitüsü, Sağlık Bilimleri Enstitüsü	Sıhhiye Kampüsündeki Enstitülerin Taşınır Mal İşlemleri	06.05.2024 G.2024-6
7	2024-7	Ankara Devlet Konservatuvarı	Ankara Devlet Konservatuvarı Taşınır Mal İşlemleri	15.05.2024 G.2024-7
8	2024-8	Bilişim Enstitüsü, Eğitim Bilimleri Enstitüsü, Fen Bilimleri Enstitüsü	Beytepe Kampüsündeki Enstitülerin Taşınır Mal İşlemleri	05.07.2024 G.2024-8
9	2024-9	Fizik Tedavi ve Rehabilitasyon Fakültesi, Döner Sermaye İşletme Müdürlüğü	Fizik Tedavi ve Rehabilitasyon Fakültesinde Döner Sermaye Kaynaklı Yapılan Faaliyetler ile Gelir ve Harcama İşlemleri	08.07.2024 G.2024-9
10	2024-10	Öğrenci İşleri Daire Başkanlığı, Strateji Geliştirme Daire Başkanlığı	Örgün Eğitim Katkı Payı ve Örgün Öğretim Telif Gelirleri İşlemleri	23.08.2024 G.2024-10
11	2024-11	Sağlık Hizmetleri Birimi Yönetim Kurulu Başkanlığı	Hastanelerin Özel Bütçe Kaynaklı Mal Hizmet Alımları ile Sözleşme Uygulamaları	12.07.2024 G.2024-11
12	2024-12	Spor Bilimleri Fakültesi	Spor Bilimleri Fakültesi Taşınır Mal İşlemleri	14.06.2024 G.2024-12
13	2024-13	Yabancı Diller Yüksekokulu, Döner Sermaye İşletme Müdürlüğü	Yabancı Diller Yüksekokulunun Döner Sermaye Kaynaklı İşlemleri	06.08.2024 G.2024-13
14	2024-14	Yaşam Boyu Öğrenme Merkezi, Döner Sermaye İşletme Müdürlüğü	Yaşam Boyu Öğrenim Merkezinin Faaliyetleri ile Döner Sermaye Kaynaklı Gelir ve Harcama İşlemleri	22.08.2024 G.2024-14
15	2024-15	Hukuk Müşavirliği	İcra Ve Alacak Takip İşlemleri	26.11.2024 G.2024-15
16	2024-16	Ankara Devlet Konservatuvarı	Ankara Devlet Konservatuvarı Özel Yetenek Sınavlarına İlişkin İşlemler	12.11.2024 G.2024-16
17	2024-17	İdari ve Mali İşler Daire Başkanlığı	Beytepe Personel Taşıma Hizmetleri ve Sözleşme Uygulamaları	05.11.2024 G.2024-17
18	2024-18	Güzel Sanatlar Fakültesi	Güzel Sanatlar Fakültesi Yetenek Sınavlarına İlişkin İşlemler	11.10.2024 G.2024-18
19	2024-19	Kütüphane ve Dokümantasyon Daire Başkanlığı	Kütüphanecilik ve Dökümantasyon İşlemleri	28.11.2024 G.2024-19
20	2024-20	Nüfus Etütleri Enstitüsü	Nüfus Etütleri Enstitüsü Taşınır Mal İşlemleri	18.10.2024 G.2024-20
21	2024-21	İdari ve Mali İşler Daire Başkanlığı, Strateji Geliştirme Daire Başkanlığı	Taşınmaz Kiraya Verilmesi ve Sözleşme Uygulamaları ile Taşınmaz Kira Gelirleri	02.12.2024 G.2024-21

Strateji Geliştirme Daire Başkanlığı'nın 31.12.2024 tarihli verisidir.

6.3. Dış Denetim

Üniversitemizde dış denetim 5018 sayılı Kamu Mali Yönetimi ve Kontrol Kanunu'na istinaden Sayıştay Başkanlığı tarafından yapılır. Sayıştay Başkanlığı tarafından yapılacak harcama sonrası dış denetim, genel kabul görmüş uluslararası denetim standartları dikkate alınarak, malî tabloların güvenilirliği ve doğruluğuna ilişkin malî denetimi ile kamu idarelerinin gelir, gider ve mallarına ilişkin malî işlemlerin kanunlara ve diğer hukuki düzenlemelere uygun olup olmadığının tespiti ve kamu kaynaklarının etkili, ekonomik ve verimli olarak kullanılıp kullanılmadığının belirlenmesi, faaliyet sonuçlarının ölçülmesi ve performans bakımından değerlendirilmesi suretiyle gerçekleştirilir ve sonuçları Türkiye Büyük Millet Meclisi'ne raporlanır.

D. DİĞER HUSUSLAR

1. Erasmus+ Programı

2024 Faaliyet yılı boyunca yürütülen çalışmalar; Ana Eylem 1, Yükseköğretimde Bireylerin Öğrenme Hareketliliği Programı kapsamına giren hareketlilik türleri itibariyle AB Koordinatörlüğü tarafından yürütülmüştür. Bu kapsamda, Erasmus+ Ana Eylem 1 alanında yürütülen çalışmalar; öğrenci öğrenim hareketliliği, öğrenci staj hareketliliği, personel ders verme hareketliliği ve personel eğitim alma hareketliliği alanlarında gerçekleştirilen faaliyet süreçlerini içermiştir.

2024 Yılı itibariyle Erasmus+ kapsamda yürütülen faaliyetler, 2021-2027 Erasmus+ Yüksek Öğrenim Beyannamesi (ECHE - Erasmus Charter for Higher Education) ile Üniversitemiz tarafından verilen taahhütler kapsamında gerçekleştirilmiştir. Erasmus+ 2021-2027 Fazı için geçerli olan ve bir yüksek öğretim kurumunun (HEI) Erasmus+ Programı dahilinde Program Ülkeleri veya Ortak Ülkelerle gerçekleştirebileceği iş birliği faaliyetleri için öngörülen kalite çerçevesini sağlayan Yüksek Öğrenim için Erasmus Beyannamesi (ECHE) 2024 faaliyet dönemi için zemin teşkil etmiştir.

2021-2027 Fazında gerçekleştirilecek hareketlilik faaliyetleri için hareketlilik bazında sağlanan hibe tutarlarının yükselmesine ve ancak ilgili döneme ait çağrı yıllarına bağlı projelerde hareketlilik sayılarının sabit kalmasına karşın, 2024 faaliyet yılında gerçekleşen hareketlilik sayıları 2023 faaliyet yılına nazaran yükseliş göstermiştir.

2024 Faaliyet yılı itibariyle giden ve gelen yönde toplam 758 hareketlilik faaliyeti gerçekleştirilmiştir. Bu çerçevede, Öğrenci öğrenim hareketliliği alanında giden yönde gerçekleşen hareketlilik sayısı 474 olarak gerçekleşmiştir. Öğrenci staj hareketliliği programı kapsamında toplam 84 giden yönde hareketlilik gerçekleştirilmiştir. 2024 faaliyet yılında giden yönde gerçekleşen öğrenci hareketliliği faaliyetleri toplamı (öğrenim ve staj) 558 olarak gerçekleşmiştir.

2024 Faaliyet yılı boyunca gerçekleşen giden yönde personel hareketliliği sayılarında bir önceki yıla (134) nazaran önemli bir artış kaydedilmiştir. 2024 Faaliyet yılı boyunca Personel Eğitim Alma (126) ve Personel Ders Verme hareketliliği (29) alanlarında gerçekleşen faaliyetlerin toplam sayısı 155 olmuştur. 2024 Faaliyet Yılı içinde özellikle Personel Eğitim Alma hareketliliği sayesinde, Üniversite genelinde hareketliliğe ilk kez katılan idari personellerin desteklenmesi sağlanmıştır. Giden yönde "personel eğitim alma hareketliliği" sayısı 99'dan (2023) 126'ya (2024) yükselmiştir.

Hacettepe Üniversitesi Erasmus+ İkili Anlaşma Envanterinin çıkartılmasına yönelik çalışmaların 2021 faaliyet yılı içinde tamamlanmasının ardından; Üniversitemiz akademik programları ile Erasmus+ Program ülkelerinde (AB Üyesi ve Asosiy Ülkeler) ve Erasmus Uluslararası Kredi Hareketliliği programı kapsamındaki Ortak Ülkelerde (AB Üyesi ve Asosiy Olmayan Ülkeler) bulunan Yükseköğretim kurumlarında bulunan akademik programlar arasında imzalanan ve aktif olarak kullanılan anlaşma sayısı 2024 Faaliyet Yılında artış göstermiştir. 2024 Faaliyet Yılı itibariyle, Erasmus+ Hareketlilik Programları kapsamında imzalanan aktif anlaşma sayısı bugüne kadarki en yüksek sayı olan yedi yüz altmış üçe (763) ulaşmıştır. 2024 Faaliyet yılı içinde Erasmus+ Hareketlilik Programları kapsamında yürütülen tüm ikili anlaşmalar, E-devlet üzerinden giriş sağlanan Türkiye Ulusal Ajansı Erasmus+ Başvuru portalına ve Avrupa Komisyonu EWP/Dashboard süreçlerine entegre edilmiştir.

Türkiye'de ilk kez (2021) Üniversitemiz tarafından uygulamaya sokulan Erasmus+ Hareketlilik Programları başvurularının E-devlet üzerinden alınması uygulaması, 2022 Yılında Yükseköğretim Kurulu Başkanlığınca tüm Yükseköğretim kurumları için zorunlu hale getirilmiştir. Bu çerçevede, Erasmus+ hareketlilik alanlarında 2024 faaliyet yılında gerçekleştirilen tüm başvuru, seçim ve yerleştirme iş ve işlemleri E-devlet doğrulaması ile erişim sağlanan Türkiye Ulusal Ajansı Başvuru Portalı üzerinden yürütülmüştür.

2024 Faaliyet yılı içinde Üniversitemizin Erasmus+ Hareketlilik Programları kapsamındaki tüm aktif ikili anlaşmalar, Türkiye'de ilk kez 2021 yılında Üniversitemiz tarafından uygulamaya sokulan Erasmus+ Programları başvurularının E-devlet üzerinden alınmasına yönelik olarak yürütülen çalışmaların devamı olarak, YÖKSİS Akademik Ağacı üzerinde Üniversitemiz Programlarına ait olarak işlenmiş veriler üzerinden Türkiye Ulusal Ajansı Başvuru Portalı algoritmasına uyarlanmaya devam etmiştir.

2024 Faaliyet yılında; 2025 Avrupa Eğitim Alanı Hedeflerine ve 2021-2027 Fazı Uygulama usul ve esaslarına uygun olarak, "Kağıtsız Erasmus" (EWP) ve "Karma Hareketlilik" uygulamalarına yönelik teknik ve idari kapasite geliştirme çalışmalarına devam edilmiştir.

Erasmus+ yararlanıcılarının taraf oldukları hibe sözleşmesi kapsamında kişisel verileri işlerken 6698 sayılı Kişisel Verilerin Korunması Kanunu başta olmak üzere kişisel verilerin korunması ile ilgili ulusal hukukun getirdiği yükümlülüklerle ve bu husustaki Avrupa Birliği düzenlemelerine (özellikle 23 Ekim 2018 tarihli ve (AB) 2018/1725 sayılı Avrupa Parlamentosu ve Konsey Tüzüğü) uygun hareket etmeleri zorunluluğuna binaen; 2022 Faaliyet Yılında belirlenen "Veri Sorumlusu Adına Yararlanıcı Kurum (Hacettepe Üniversitesi) Tarafından Gerçekleştirilen Veri İşleme Faaliyeti Kategorileri" 2024 faaliyet dönemi boyunca harcama taahhüdüne ve tahakkukuna konu tüm iş ve işlemlerde uygulanmaya devam etmiştir. Erasmus+ hareketlilik faaliyetleri kapsamında gerçekleştirilecek veri işleme faaliyetlerine ilişkin olarak belirlenmiş olan sorumluluk çerçevesi yetkilendirilmiş Veri Koruma Görevlileri marifetiyle gözetilmiştir.

Ülke Merkezli Erasmus+ ve Avrupa Dayanışma Programı (2021-2027) faaliyetlerinde hibe yönetimi ve organizasyon kaydı için Avrupa Komisyonu: Eğitim, Gençlik, Spor ve Kültür (EAC); Erasmus+ başvuru, seçim ve yerleştirme işlemleri, E-devlet ve Ulusal Ajans Başvuru Portalı Süreçleri veya Yararlanıcı Modülü (Beneficiary Tool) kayıtları için Türkiye Ulusal Ajansı; Üniversite içi veri koruma süreçleri, Kurum içi EBYS Yazışma ve E-imza süreçleri, Hazine ve Maliye Bakanlığı MYS Sistemi üzerinden gerçekleştirilen harcama iş ve işlemleri için Hacettepe Üniversitesi adına gerçekleştirilen veri işleme faaliyet ve prosedürleri, 2024 faaliyet yılı itibariyle uygulanmaya devam etmiştir.

Bu kapsamda; (AB) 2018/1725 sayılı tüzüğün 31 (2) numaralı bendine dayanarak, her veri işleyen veri sorumlusu adına gerçekleştirilen tüm veri işleme faaliyetleri kategorilerinin kaydını tutmasına yönelik uygulama, 2024 mali yılı itibariyle gözetilmeye devam etmiştir.

Erasmus+ program ve proje alanlarında 2021-2027 Fazının öncelikli hedefleri arasında yer alan "kapsayıcılık" ilkesinin uygulanmasına ve yaygınlaştırılmasına yönelik olarak 2024 Faaliyet Yılı içinde yürütülen hareketlilik faaliyetlerinde ilgili uygulama usul ve esaslarınca belirlenmiş nispette olmak üzere, maddi durumu kısıtlı olan öğrenciler ile engelli öğrencilere "Ek Hibe Desteği" sağlanması gözetilmiştir. Yine, "kapsayıcılık-dahil etme" ilkesinin önceliklendirilmesine binaen alınan Kapsayıcılık (Dahil Etme) tedbirleri gereği olarak, özellikle idari personelin eğitim alma hareketliliklerine katılımları teşvik edilmiş ve bu sayede "personel eğitim alma" hareketliliği faaliyet alanında bugüne kadar gerçekleşen en yüksek sayıda (126) hareketlilik sayısına ulaşılmıştır. Aynı dönemde "personel ders verme hareketliliği" faaliyetine toplam yirmi dokuz (29) akademik personel katılım göstermiştir. 2024 Faaliyet yılı içinde giden yönde gerçekleşen toplam personel hareketliliği sayısı yüz elli beş (155) olarak gerçekleşmiş ve bugüne kadarki en yüksek sayıya ulaşılmıştır.

2024 Faaliyet yılı itibariyle, Erasmus+ Seçim ve İlan süreçlerinin yönetim ve organizasyonunda Proje odaklı uygulama bütünlüğünün gözetilmesine devam edilmiştir. Bu çerçevede kurum içi kontrol ve risk yönetimi sistemlerinin yapılandırılmasına yönelik kapasite geliştirme adımları ile ilgili faaliyet planları gözetilmiştir. Birim ve faaliyet bazında belirlenen risk ve kontrol hedefleri ve standartları 2024 faaliyet yılı boyunca Kamu Kontrol Standartları ve COSO modeli uyarınca uygulanmıştır.

2024 Faaliyet yılı boyunca Üniversitemizde Erasmus+ hareketlilik faaliyetleri; Ana Eylem 1, Bireylerin Öğrenme Hareketliliği kapsamında yer alan "Yüksek Öğrenim Öğrencileri ve Personeli için Hareketlilik Projeleri" başlığı altında sürdürülmüştür. Bu kapsamda yer alan öncelikli faaliyet alanları; "KA131 - Program Ülkeleri (AB Üyesi ve Asosiy Ülkeler) arasında Yükseköğretim Öğrenci ve Personel Hareketliliği", "KA171 - Program Ülkeleri ve Ortak Ülkeler arasında Yükseköğretim Öğrenci ve Personel Hareketliliği (Uluslararası Kredi Hareketliliği Programı)" ve "Erasmus+ Programı, Ana Eylem 1: Bireylerin Öğrenme Hareketliliği kapsamında Yükseköğretim Hareketlilik Konsorsiyumu" programları kapsamında yürütülmüştür.

2024 Faaliyet yılı itibariyle hareketlilik gerçekleştirilmesine konu Program ülkeleri şunlardır: Danimarka, Finlandiya, İrlanda, İsveç, İzlanda, Lihtenştayn, Lüksemburg, Norveç, Almanya, Avusturya, Belçika, Fransa, Güney Kıbrıs, Hollanda, İspanya, İtalya, Malta, Portekiz, Yunanistan, Bulgaristan, Çek Cumhuriyeti, Estonya, Hırvatistan, Letonya, Litvanya, Macaristan, Kuzey Makedonya, Polonya, Romanya, Sırbistan, Slovakya, Slovenya, Birleşik Krallık (2022, 2023 ve 2024 Sözleşme Yılına ait projeler için Erasmus+ Program ülkeleri dışında [Ortak ülkeler arasında] yer almaktadır).

2024 Faaliyet yılı itibariyle Program Ülkeleri (AB Üyesi ve Asosiy Ülkeler) arasında Yükseköğretim Öğrenci ve Personel Hareketliliği faaliyet alanı Program ülkeleri arasındaki 5 hareketlilik başlığını kapsamıştır. KA131 - Program Ülkeleri arasında Yükseköğretim Öğrenci ve Personel Hareketliliği kapsamında 2024 Faaliyet Yılı itibariyle (2022-1-TRO1-KA131-HED-000062527; 2023-1-TRO1-KA131-HED-000119175; 2024-1-TRO1-KA131-HED-000222887) yürütülen hareketlilik faaliyetleri beş başlık altında gerçekleştirilmiştir:

- HE-SMP-P: Program Ülkeleri arasında Öğrenci Staj Hareketliliği
- HE-SMS-P: Program Ülkeleri arasında Öğrenci Öğrenim Hareketliliği
- HE-STA-P: Program Ülkeleri arasında Personel Ders Verme Hareketliliği
- HE-STT-P: Program Ülkeleri arasında Personel Eğitim Alma Hareketliliği
- Karma Yoğun Programlar (BIP)

Erasmus+ Ana Eylem 1 alanında sürdürülen bir diğer hareketlilik faaliyeti, KA171 - Program Ülkeleri ve Ortak Ülkeler arasında Yükseköğretim Öğrenci ve Personel Hareketliliği Programı kapsamında yürütülmüştür. Program Ülkelerinden Ortak (AB Üyesi veya Asosiyeye Olmayan) Ülkelere Hareketlilik Programı hibe ve kontenjanları, Üniversitemiz birimleri tarafından hazırlanan proje tekliflerine ve imzalanmış ikili Anlaşmalara ve bunlara bağlı olarak ilgili Sözleşme Dönemleri için Koordinatörlüğümüz tarafından Ulusal Ajans'a yapılan proje başvurularının sonuçlarına göre belirlenmektedir.

KA171- Program Ülkeleri ve Ortak Ülkeler (AB Üyesi veya Asosiyeye Olmayan Ülkeler) arasında Yükseköğretim Öğrenci ve Personel Hareketliliği (Uluslararası Kredi Hareketliliği Programı) kapsamında 2024 Faaliyet Yılı itibarıyla (2022-1-TR01-KA171-HED-000079073; 2023-1-TR01-KA171-HED-000163802; 2024-1-TR01-KA171-HED-000224162) üç faaliyet alanı mevcuttur:

- HE-SMS-T: Program Ülkeleri ve Ortak Ülkeler (AB Üyesi veya Asosiyeye Olmayan Ülkeler) arasında Öğrenci Öğrenim Hareketliliği
- HE-STA-T: Program Ülkeleri ve Ortak Ülkeler (AB Üyesi veya Asosiyeye Olmayan Ülkeler) arasında Personel Ders Verme Hareketliliği
- HE-STT-T: Program Ülkeleri ve Ortak Ülkeler (AB Üyesi veya Asosiyeye Olmayan Ülkeler) arasında Personel Eğitim Alma Hareketliliği

Üniversitemizde Eylem 1, Bireylerin Öğrenme Hareketliliği çatısı altında yer alan "Yüksek Öğrenim Öğrencileri ve Personeli için Hareketlilik Projeleri" kapsamında yürütülen bir diğer faaliyet alanı, Konsorsiyum Öğrenci Staj hareketlilikleri ile Konsorsiyum Personel Eğitim Alma ve Ders Verme hareketlilikleridir. Bu kapsamda 2024 Yılı içinde yürütülen faaliyet alanları şöyledir:

- HE-SMP-P: Program Ülkeleri arasında Öğrenci Staj Hareketliliği
- HE-STA-P: Program Ülkeleri arasında Personel Ders Verme Hareketliliği
- HE-STT-P: Program Ülkeleri arasında Personel Eğitim Alma Hareketliliği

Konsorsiyum Staj Hareketliliği Programının uygulanması esnasında 2024 Faaliyet Yılı içinde, Eğitim/ Öğrenim Kademesi [EHEA ve EQF] veya Alan kotası uygulamaları gözetilmiştir. 2024 Faaliyet Yılı itibarıyla yürütülmüş olan ve Üniversitemizin Yararlanıcı, Eş-Yararlanıcı ya da Ortak sıfatlarıyla dahil olduğu Konsorsiyum Staj Ortaklıkları aşağıda gösterilmektedir:

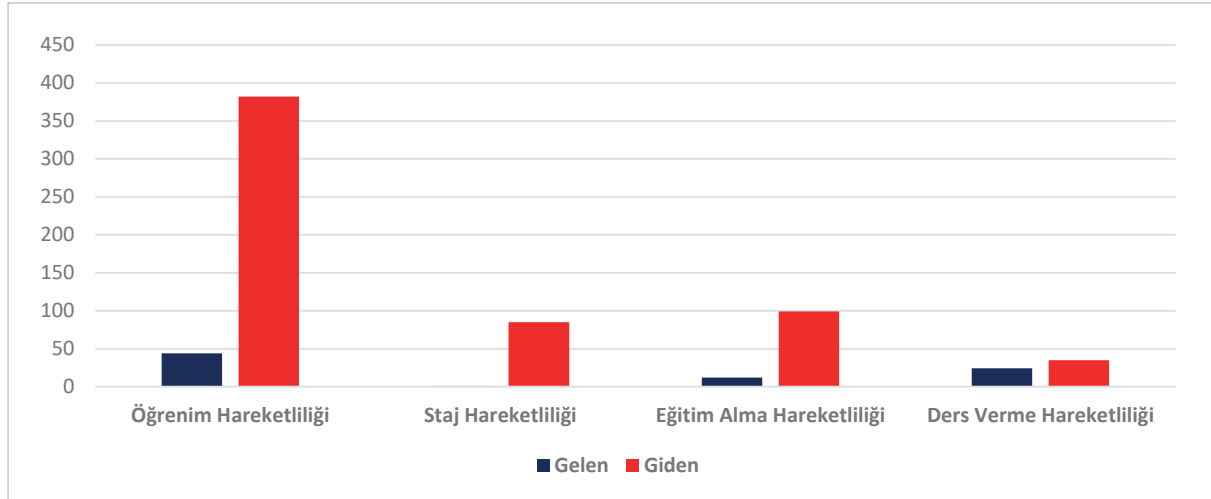
- Dijitalleşme Konsorsiyumu [2022-1-TR01-KA131-HED-000063605; 2024-1-TR01-KA131-HED-000223006] 2024 Faaliyet yılı içinde 2022-1-TR01-KA131-HED-000063605 ve 2024-1-TR01-KA131-HED-000223006 numaralı projeler kapsamında ve Hacettepe Üniversitesi koordinatörlüğünde Başkent Üniversitesi, Türkiye Bilişim Derneği, TMMOB Bilgisayar Mühendisleri Odası ve Hacettepe Üniversitesi Mezunlar Derneği iş birliğiyle yürütülen Dijitalleşme Staj Konsorsiyumu faaliyetleri, Hacettepe Üniversitesi ve Başkent Üniversitesi'nin bilgisayar mühendisliği, yapay zekâ mühendisliği ve bilişim programlarına lisans ve lisansüstü düzeylerde kayıtlı öğrencilerin staj hareketlilikleri ile ilgili alanlarda faaliyet yürüten idari ve akademik personelin eğitim alma ve ders verme hareketliliklerini kapsamaktadır.
- HÜSBİK Bilimleri Konsorsiyumu [2022-1-TR01-KA131-HED-000063655; 2024-1-TR01-KA131-HED-000222937 HUSBİK]: HÜSBİK Staj Konsorsiyumu, Hacettepe Üniversitesi koordinatörlüğünde yürütülmektedir. Konsorsiyumun ulusal ortakları arasında Başkent Üniversitesi, Çocuk Gelişimi ve Eğitimcileri Derneği, Dudak, Damak Yarıkları Derneği, Ergoterapi Derneği, Hacettepe Hemşirelik Lisans ve Lisansüstü Mezunları Derneği, Koklear Implant Derneği, Nörogelişimsel Terapistler Derneği, Odyoloji, Konuşma ve Ses Uzmanları Derneği, Türkiye Diyetisyenler Derneği ve Türkiye Fizyoterapistler Derneği yer almaktadır. Alan sınırlaması gereği HÜSBİK Staj Konsorsiyumu; Sağlık Bilimleri Fakültesi, Hemşirelik Fakültesi, Fizik Tedavi ve Rehabilitasyon Fakültesine bağlı Lisans Programları ile Sağlık Bilimleri Enstitüsü kapsamında yer alan Lisansüstü Programlara kayıtlı adayların başvurularına açık olarak yürütülmüştür..

Tablo 90. Yıllar İtibari İle Akademik Yılı Erasmus İstatistik Verileri

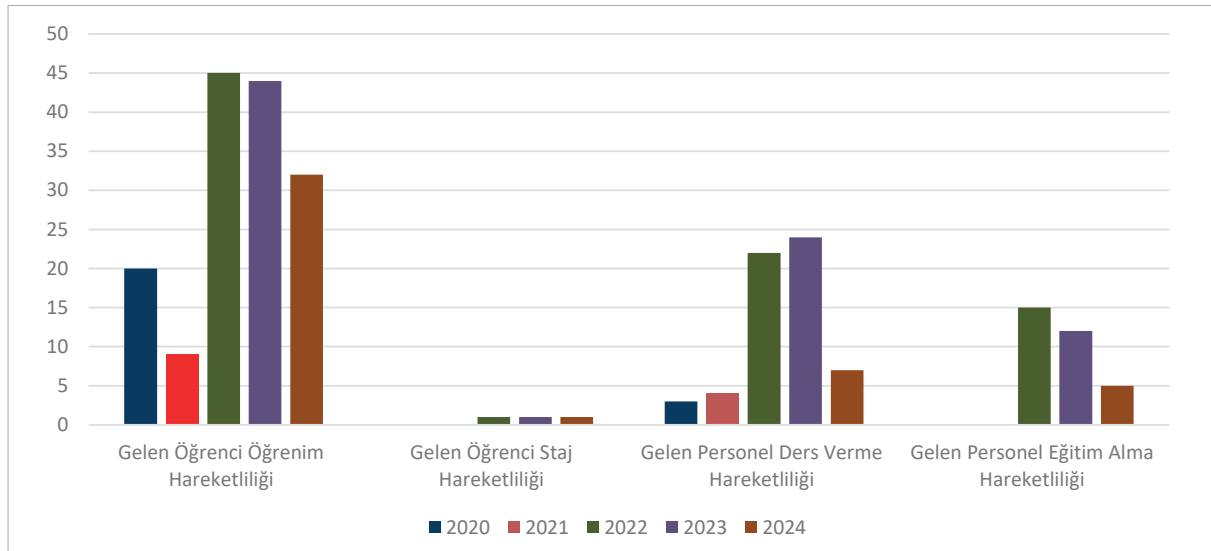
Açıklamalar	2020	2021	2022	2023	2024
Giden Öğrenci Öğrenim Hareketliliği	131	355	406	382	474
Giden Öğrenci Staj Hareketliliği	8	127	146	85	84
Giden Personel Ders Verme Hareketliliği	0	0	51	35	29
Giden Personel Eğitim Alma Hareketliliği	0	0	22	99	126
Gelen Öğrenci Öğrenim Hareketliliği	20	9	45	44	32
Gelen Öğrenci Staj Hareketliliği	0	0	1	1	1
Gelen Personel Ders Verme Hareketliliği	3	4	22	24	7
Gelen Personel Eğitim Alma Hareketliliği	0	0	15	12	5
Toplam Hareketlilik Sayısı	162	495	708	682	758
Aktif Mevcut Anlaşma Sayısı	651	681	703	741	763

AB Koordinatörlüğü'nün 25.02.2025 tarihli verisidir.

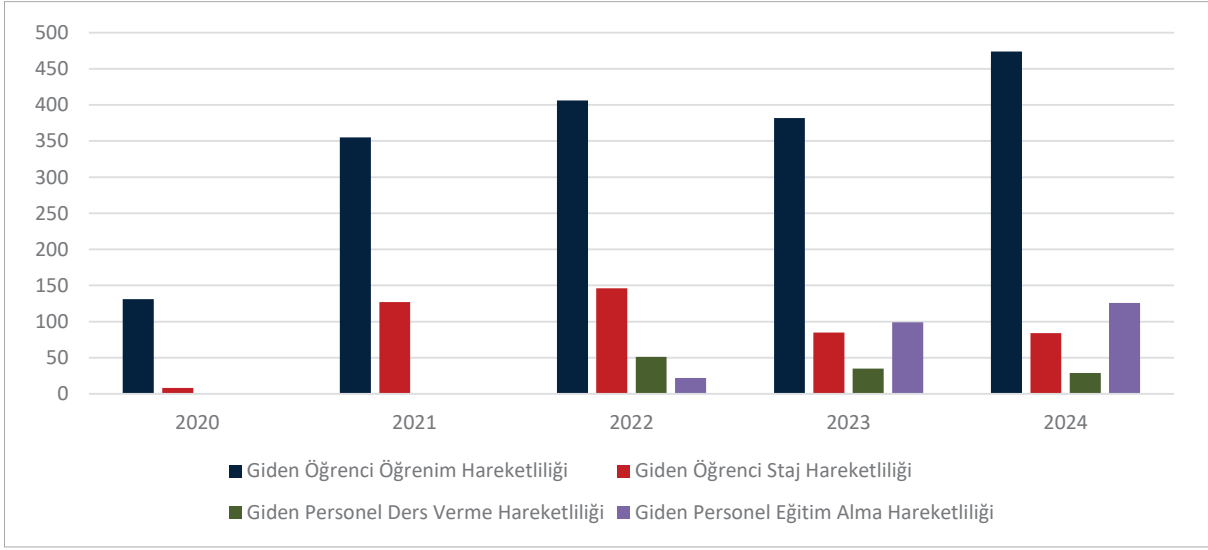
Şekil 14. Erasmus Değişim Hareketliliği



Şekil 15. Yıllara Göre Gelen Kişi Hareketliliği



Şekil 16. Yıllara Göre Giden Kişi Hareketliliği



2. Farabi Değişim Programı

Farabi Değişim Programı olarak adlandırılan, Türk Yükseköğretim Kurumları Arasında Öğrenci ve Öğretim Üyesi Değişim Programı, üniversite ve yüksek teknoloji enstitüleri bünyesinde önlisans, lisans, yüksek lisans ve doktora düzeyinde eğitim-öğretim yapan yükseköğretim kurumları arasında öğrenci ve öğretim üyesi değişim programıdır. Birim sorumlusu Farabi Değişim Programı Koordinatörüdür.

Farabi Değişim Programı, öğrenci veya öğretim üyelerinin bir veya iki yarıyıl süresince kendi kurumlarının dışında bir yükseköğretim kurumunda eğitim ve öğretim faaliyetlerine devam etmelerini amaçlamaktadır. Öğrenciler her bir eğitim kademesinde birer defa Farabi Değişim Programı ile değişim yapabilirler. Değişimin gerçekleşebilmesi için ilgili üniversiteler arasında protokol ve değişim için kontenjan bulunması gereklidir. Ayrıca öğrencilerin akademik ortalamalarının istenen düzeyde olması gereklidir.

Öğrenci başvuruları yılda bir kere (Şubat ayında) yapılmaktadır. Başvuru tarihleri Üniversitemizin Farabi Değişim Programı Birimi web sayfasında yer alan Çalışma Takvimi'nde ve Duyurular sayfasında yayınlanır ve başvurular farabi koordinasyon ofisine şahsen yapılır. Ayrıntılı bilgi ve ilgili tüm başvuru dokümanları (gelen ve giden öğrenciler için başvuru koşulları ve süreçleri, değerlendirmeler ve raporlar, burslar ve şartlar, dikkat edilmesi gereken konular, kontenjan bilgileri, ödemeler, belgeler, koşullar, süreç, değişim protokolümüzün bulunduğu üniversitelerin listesi, vd.) web sayfasında yer almaktadır.

Hareketlilik sayıları ve mali bilgiler YÖK'ün belirlediği tarihlerde, otomasyon üzerinden ve resmi yazı ile 1. Ara Rapor, 2. Ara Rapor ve Nihai Rapor şeklinde YÖK'e bildirilmektedir. Program kapsamında giden öğrencilerimize Yükseköğretim Kurumunun Öğrenci ve Öğretim Üyesi Değişim Programına ilişkin Yönetmelik gereğince güz döneminde her ay olmak üzere toplam 4 ay Yükseköğretim Kurulunca belirlenen burs miktarının %70'i yatırılmakta, geri kalan %30'luk miktar ise güz dönemi sonunda öğrenci katılım belgesini aldıktan sonra yatırılmaktadır. 2024-2025 Akademik yılı itibarıyla 70 Devlet Üniversitesi ile protokolümüz bulunmaktadır.

Hacettepe Üniversitesi köklü akademik yapısı, gelişmiş bilgi işlem altyapısı ve teknolojisi, diğer üniversitelerle düzgün ve sağlıklı iletişim ve iş birliği itibarıyla öğrencilerin bir yılına da olsa Farabi Programıyla kabul edilmeyi çok talep ettikleri bir üniversitedir.

Farabi Değişim Programınının 2023-2024 eğitim öğretim yılına mahsus olmak üzere yapılmaması, Yükseköğretim Yürütme Kurulu'nun 02.11.2022 tarihli toplantısında uygun bulunmuştur. Bu nedenle 2024 yılı için herhangi bir veri bulunmamaktadır.

Tablo 91. Farabi Koordinatörlüğü Kapsamında Protokol Yapılan Üniversiteler

Sıra No	Üniversiteler	Sıra No	Üniversiteler	Sıra No	Üniversiteler
1	ABDULLAH GÜL ÜNİVERSİTESİ	31	FIRAT ÜNİVERSİTESİ	61	SAKARYA ÜNİVERSİTESİ
2	ADANA BİLİM VE TEKNOLOJİ ÜNİVERSİTESİ	32	GİRESUN ÜNİVERSİTESİ	62	SAKARYA UYGULAMALI BİLİMLER ÜNİVERSİTESİ
3	AFYON KOCATEPE ÜNİVERSİTESİ	33	GÜMÜŞHANE ÜNİVERSİTESİ	63	SELÇUK ÜNİVERSİTESİ
4	AFYONKARAHİSAR SAĞLIK BİLİMLERİ ÜNİVERSİTESİ	34	HAKKARI ÜNİVERSİTESİ	64	SÜLEYMAN DEMİREL ÜNİVERSİTESİ
5	AKDENİZ ÜNİVERSİTESİ	35	HARRAN ÜNİVERSİTESİ	65	TEKİRDAĞ NAMIK KEMAL ÜNİVERSİTESİ
6	AKSARAY ÜNİVERSİTESİ	36	HATAY MUSTAFA KEMAL ÜNİVERSİTESİ	66	TRAKYA ÜNİVERSİTESİ
7	ALANYA ALAADDİN KEYKUBAT ÜNİVERSİTESİ	37	HİTİT ÜNİVERSİTESİ	67	TRABZON ÜNİVERSİTESİ
8	AMASYA ÜNİVERSİTESİ	38	IĞDIR ÜNİVERSİTESİ	68	TOKAT GAZİOSMANPAŞA ÜNİVERSİTESİ
9	ANADOLU ÜNİVERSİTESİ	39	İNÖNÜ ÜNİVERSİTESİ	69	YILDIZ TEKNİK ÜNİVERSİTESİ
10	ANKARA ÜNİVERSİTESİ	40	ISPARTA UYGULAMALI BİLİMLER ÜNİVERSİTESİ	70	ZONGULDAK BÜLENT ECEVİT ÜNİVERSİTESİ
11	ANKARA YILDIRIM BEYAZIT ÜNİVERSİTESİ	41	İSTANBUL ÜNİVERSİTESİ CERRAHPAŞA		
12	ATATÜRK ÜNİVERSİTESİ	42	İSTANBUL MEDENİYET ÜNİVERSİTESİ		
13	AYDIN ADNAN MENDERES ÜNİVERSİTESİ	43	İZMİR KATİP ÇELEBİ ÜNİVERSİTESİ		
14	BALIKESİR ÜNİVERSİTESİ	44	KAHRAMANMARAŞ SÜTÇÜ İMAM ÜNİVERSİTESİ		
15	BANDIRMA ONYEDİ EYLÜL ÜNİVERSİTESİ	45	KARADENİZ TEKNİK ÜNİVERSİTESİ		
16	BİNGÖL ÜNİVERSİTESİ	46	KASTAMONU ÜNİVERSİTESİ		
17	BİTLİS EREN ÜNİVERSİTESİ	47	KIRIKKALE ÜNİVERSİTESİ		
18	BOLU ABANT İZZET BAYSAL	48	KİRŞEHİR AHİ EVRAN ÜNİVERSİTESİ		
19	BURDUR MEHMET AKİF ERSOY ÜNİVERSİTESİ	49	KİLİS YEDİ ARALIK ÜNİVERSİTESİ		
20	BURSA TEKNİK ÜNİVERSİTESİ	50	KOCAELİ ÜNİVERSİTESİ		
21	ÇANAKKALE ONSEKİZMART ÜNİVERSİTESİ	51	KÜTAHYA Dumlupınar ÜNİVERSİTESİ		
22	ÇUKUROVA ÜNİVERSİTESİ	52	MANİSA CELAL BAYAR ÜNİVERSİTESİ		
23	DİCLE ÜNİVERSİTESİ	53	MARDİN ARTUKLU ÜNİVERSİTESİ		
24	DOKUZ EYLÜL ÜNİVERSİTESİ	54	MARMARA ÜNİVERSİTESİ		
25	DÜZCE ÜNİVERSİTESİ	55	MERSİN ÜNİVERSİTESİ		
26	EGE ÜNİVERSİTESİ	56	MUĞLA SITKI KOÇMAN ÜNİVERSİTESİ		
27	ERCİYES ÜNİVERSİTESİ	57	MUNZUR ÜNİVERSİTESİ		
28	ERZİNCAN BİNALİ YILDIRIM ÜNİVERSİTESİ	58	MUŞ ALPARSLAN ÜNİVERSİTESİ		
29	ERZURUM TEKNİK ÜNİVERSİTESİ	59	OSMANİYE KORKUT ATA ÜNİVERSİTESİ		
30	ESKİŞEHİR TEKNİK ÜNİVERSİTESİ	60	ÖMER HALİS DEMİR ÜNİVERSİTESİ		

Farabi Programı Koordinatörlüğü'nün 25.01.2024 tarihli verisidir.

3. Mevlâna Değişim Programı

Mevlâna Değişim Programı, yurt içinde eğitim veren yükseköğretim kurumları ile yurt dışında eğitim veren yükseköğretim kurumları arasında öğrenci ve öğretim elemanı değişimini gerçekleştirmeyi amaçlayan bir programdır. 23 Ağustos 2011 tarih ve 28034 sayılı Resmî Gazete’de yayımlanan Yönetmelik çerçevesinde yurt dışındaki yükseköğretim kurumları ile ülkemizdeki yükseköğretim kurumları arasında öğrenci ve öğretim elemanı değişimi yapılmaktadır.

Mevlâna Değişim Programı’na, Türkiye’deki bütün yükseköğretim kurumlarında örgün eğitim programlarına kayıtlı öğrenciler katılabilir. Mevlâna Değişim Programı bütün eğitim düzeylerindeki (Ön Lisans, Lisans, Yüksek Lisans, Doktora) öğrencilere açık bir programdır. Açık, dışarıdan, yaygın veya uzaktan eğitim-öğretime kayıtlı olan öğrenciler programdan faydalanamazlar. Yurt dışı yükseköğretim kurumlarında görev yapan öğretim elemanları, gelen öğretim elemanı hareketliliği kapsamında Mevlâna Değişim Programı’na katılabilir. Giden öğretim elemanı değişimi ise 2015-2016 eğitim öğretim yılında, ikinci bir yürütme kurulu kararına kadar YÖK tarafından durdurulmuştur. Araştırma görevlileri programdan öğretim elemanı statüsünde yararlanamaz ancak lisansüstü öğrenci olarak değişime katılabilir.

Mevlâna değişim hareketliliğinden faydalanan herkese “Mevlâna Değişim Programına İlişkin Yönetmelik” ve 07.07.2011 tarihli Yükseköğretim Genel Kurulu toplantısında kabul edilen “Mevlâna Değişim Programı Kapsamında Yükseköğretim Kurumlarına Aktarılacak Tutarların Kullanımı, Muhasebeleştirilmesi, Yapılacak Ödemelerle İlgili Diğer Hususlara İlişkin Esas Ve Usuller” çerçevesinde ödemeler yapılır. Öğrenciler, bir dönem burslu, eğer isterlerse ikinci dönem bursuz olarak hareketlilikten faydalanabilirler. Öğrencilere burslu olarak hareketlilikten faydalandıkları dönem için Yükseköğretim Kurulu’nca belirlenen burs miktarının %80’i ön ödeme olarak yatırılmakta, geri kalan %20’lik miktar ise ders geçme durumuna göre ödenmektedir. Öğretim elemanlarına ise Yükseköğretim Kurulu tarafından ülke bazında belirlenen, günlük yevmiye ve ulaşım bedeli ödenmektedir.

Mevlâna Değişim Programı kapsamında 2023-2024 ve 2024-2025 eğitim öğretim yıllarında değişim hareketliliği yapılamamıştır. 02.11.2022 tarihli Yükseköğretim Yürütme Kurulu Kararı ile 2023-2024 eğitim öğretim yılında Mevlâna Değişim Programı kapsamında değişim hareketliliği yapılmamasına karar verilmiştir.

Mevlâna Değişim Programı protokol sayısı, 2024 yılı sonu itibarıyla 62’dir. Protokol sayısına, yenileme çalışmaları 2024 yılında başlayan ve halen imza süreçleri devam eden anlaşmalar da dâhildir.

Proje Tabanlı Uluslararası Değişim Programı

Mevlâna Değişim Protokolü yapılan üniversiteler ile karşılıklı proje yapılmasına imkân veren proje bazlı bir hareketlilik programıdır. Proje Tabanlı Uluslararası Değişim Programı, 2016-2017 eğitim öğretim yılında ilk kez uygulamaya girmiştir. Bu program kapsamında giden öğretim elemanı hareketliliği de yapılabilmektedir.

Proje Tabanlı Uluslararası Değişim Programının Yükseköğretim Kurulu’nca hazırlanmış ayrı bir yönetmeliği yoktur. Öğrenci ve öğretim elemanı hareketliliği “Mevlâna Değişim Programına İlişkin Yönetmelik” çerçevesinde gerçekleştirilir. Ancak öğrenci ve öğretim elemanı başvurularının alınması ve adayların belirlenmesine ilişkin işlemler, Mevlâna Değişim Programı kurum koordinasyon ofisi tarafından yapılmaz. Proje sahibi öğretim elemanları YÖKSİS üzerinden proje başvurusu yaparken aynı zamanda projede görev alacak öğrenci ve öğretim elemanlarına doğrudan karar verir. Proje kapsamında hareketliliğe katılan öğrenci ve öğretim elemanlarının ödemesi de yine “Mevlâna Değişim Programı Kapsamında Yükseköğretim Kurumlarına Aktarılacak Tutarların Kullanımı, Muhasebeleştirilmesi, Yapılacak Ödemelerle İlgili Diğer Hususlara İlişkin Esas ve Usuller” çerçevesinde yapılır.

Proje Tabanlı Uluslararası Değişim Programı, Yükseköğretim 2023-2024 eğitim öğretim yılı için Kurulu Başkanlığı tarafından durdurulmuştur. İlgili karar 02.11.2022 tarihli Yükseköğretim Yürütme Kurulu toplantısında alınmış ve üniversitelere resmî yazı ile bildirilmiştir.

Tablo 92. Mevlâna Değişim Programı Sayıları

Açıklamalar	2021	2022	2023		2024	
			Kontenjan	Yararlanan	Kontenjan	Yararlanan
Mevlâna Gelen Öğrenci Sayısı	İptal (YÖK)	İptal (YÖK)	İptal (YÖK)	İptal (YÖK)	İptal (YÖK)	İptal (YÖK)
Mevlâna Giden Öğrenci Sayısı	İptal (YÖK)	İptal (YÖK)	İptal (YÖK)	İptal (YÖK)	İptal (YÖK)	İptal (YÖK)
Mevlâna Gelen Öğretim Elemanı	İptal (YÖK)	İptal (YÖK)	İptal (YÖK)	İptal (YÖK)	İptal (YÖK)	İptal (YÖK)
Mevlâna Giden Öğretim Elemanı	İptal (YÖK)	İptal (YÖK)	İptal (YÖK)	İptal (YÖK)	İptal (YÖK)	İptal (YÖK)

Mevlâna Değişim Programı Koordinatörlüğü'nün 30.12.2024 tarihli verisidir.

Tablo 93. Mevlâna Değişim Programı Kapsamında Protokol Yapılan Üniversiteler (1/2)

Sıra	Üniversite	Ülke	Tarih
1	Azerbaycan Devlet İktisat Üniversitesi	Azerbaycan	30.03.2023
2	Hoca Ahmet Yesevi Uluslararası Türk-Kazak Üniversitesi	Kazakistan	16.03.2023
3	Azerbaycan Mimarlık ve İnşaat Üniversitesi	Azerbaycan	14.02.2023
4	Gence Devlet Üniversitesi	Azerbaycan	02.02.2023
5	Azerbaycan Tıp Üniversitesi	Azerbaycan	30.01.2024
6	ADA Üniversitesi	Azerbaycan	29.01.2024
7	Azerbaycan Üniversitesi	Azerbaycan	08.01.2024
8	Nagoya City Üniversitesi	Japonya	28.06.2024
9	Moğolistan Bilim ve Teknoloji Üniversitesi	Moğolistan	27.02.2024
10	Petre Shotadze Tiflis Tıp Akademisi	Gürcistan	10.01.2024
11	Kudüs Üniversitesi	Filistin	12.01.2020
12	Kiev Milli Taras Şevçenko Üniversitesi	Ukrayna	26.12.2024
13	Azerbaycan Devlet Pedagoji Üniversitesi	Azerbaycan	06.01.2020
14	Hanyang Üniversitesi	Güney Kore	30.01.2020
15	Tahran Tıp Bilimleri Üniversitesi	İran	31.05.2021
16	Al-Neelain Üniversitesi	Sudan	01.02.2023
17	Baltık Uluslararası Akademisi	Letonya	28.02.2022
18	Georgia Üniversitesi	Gürcistan	30.04.2022
19	L.N Gumilev Avrasya Milli Üniversitesi	Kazakistan	02.12.2022
20	Uluslararası Saraybosna Üniversitesi	Bosna-Hersek	01.06.2022
21	Hankuk Yabancı Çalışmalar Üniversitesi	Güney Kore	15.12.2022
22	Ilia Devlet Üniversitesi	Gürcistan	14.02.2023
23	Yusuf Balasagun Kırgız Milli Üniversitesi	Kırgızistan	25.03.2021
24	Devlet Kolej Üniversitesi Lahor (GCUL)	Pakistan	28.10.2022
25	Sindh Üniversitesi	Pakistan	28.11.2022
26	KOHAT Bilim ve Teknoloji Üniversitesi	Pakistan	28.02.2023
27	Ü.Hacıbeyli adına Bakü Müzik Akademisi	Azerbaycan	03.03.2022
28	Lahor Kadın Üniversitesi Koleji	Pakistan	29.12.2022
29	Michigan Eyalet Üniversitesi *	ABD	25.02.2023
30	K.Zhubanov Aktöbe Bölgesel Devlet Üniversitesi	Kazakistan	24.01.2023
31	Mostar Dzemal Bijedic Üniversitesi	Bosna-Hersek	10.03.2023
32	I. Jansugurov Yedisu Devlet Üniversitesi	Kazakistan	31.05.2023
33	Bakü Devlet Üniversitesi	Azerbaycan	28.08.2023
34	Khurasan Üniversitesi	Afganistan	17.10.2023
35	Maharishi Markandeshwar (Deemed to be University)	Hindistan	04.11.2023
36	Al-Farabi Kazak Milli Üniversitesi	Kazakistan	18.03.2022
37	Odessa Ulusal Hukuk Akademisi	Ukrayna	04.10.2023

Tablo 93. Mevlâna Değişim Programı Kapsamında Protokol Yapılan Üniversiteler (2/2)

Sıra	Üniversite	Ülke	Tarih
38	Azerbaycan Devlet Petrol ve Endüstri Üniversitesi	Azerbaycan	23.11.2023
39	Azerbaycan Turizm ve İşletme Üniversitesi	Azerbaycan	08.01.2024
40	Kırgızistan Uluslararası Üniversitesi	Kırgızistan	01.11.2024
41	Belhadj Bouchaib Merkez Üniversitesi - Ayn Temuşent	Cezayir	29.08.2024
42	Mehran Mühendislik ve Teknoloji Üniversitesi	Pakistan	19.01.2024
43	Sumgayıt Devlet Üniversitesi	Azerbaycan	25.01.2024
44	Azerbaycan Şahid Madani Üniversitesi	İran	07.01.2024
45	Al-Aqsa Üniversitesi	Filistin	11.10.2024
46	Poltava Ekonomi ve Ticaret Üniversitesi	Ukrayna	01.11.2024
47	Pavlodar Devlet Pedagoji Üniversitesi	Kazakistan	31.12.2019
48	Nahçıvan Müallimler Enstitüsü	Azerbaycan	30.01.2020
49	MARA Teknoloji Üniversitesi	Malezya	30.06.2020
50	Karakalpak Devlet Üniversitesi	Özbekistan	31.08.2020
51	Azerbaycan Kooperasiya Üniversitesi	Azerbaycan	31.03.2021
52	Hong Kong Shue Yan Üniversitesi	Hong Kong	15.04.2021
53	Ziauddin Üniversitesi	Pakistan	25.08.2021
54	Ulusal Cheng Kung Üniversitesi	Tayvan	28.01.2022
55	Ural Yönetim Enstitüsü - Rusya Devlet Başkanlığı Ulusal Ekonomi ve Kamu Yönetimi Akademisi (RANEPa)	Rusya	12.04.2022
56	Nagoya Sanat Üniversitesi	Japonya	17.06.2022
57	Rusya Halkların Dostluğu Üniversitesi	Rusya	20.06.2022
58	Astana Uluslararası Üniversitesi	Kazakistan	30.01.2023
59	Astana IT Üniversitesi	Kazakistan	14.02.2023
60	Kigali Lay Adventisti Üniversitesi	Ruanda	14.02.2023
61	Oum El Bouaghi Üniversitesi - Larbi Ben M'hidi (Konstantin Ulusal Politeknik Okulu)	Cezayir	22.02.2023
62	Azerbaycan Devlet Medeniyet ve İncenarat Üniversitesi	Azerbaycan	27.04.2023

Mevlâna Değişim Programı Koordinatörlüğü'nün 27.12.2024 tarihli verisidir.

*Proje Tabanlı Uluslararası Değişim Programı için geçerlidir. (29. Sıra)

Yıllar itibari ile Erasmus, Farabi ve Mevlâna Değişim Programları'na ait bütçe hareketlerine ilişkin veriler aşağıdaki tabloda yer almaktadır.

Tablo 94. Yıllar İtibari ile Değişim Programları Bütçe Hareketleri

Değişim Programları	Yıllar	Başlangıç Tutarı	Harcanan
Erasmus Değişim Programı	2022	€1.627.604,00	€1.272.353,00
	2023	€1.260.000,00	€1.048.000,00
	2024	€1.346.000,00	€849.500,00
Farabi Değişim Programı*	2022	0	0
	2023	0	0
	2024	0	0
Mevlana Değişim Programı**	2022	0	0
	2023	0	0
	2024	0	0

* Yükseköğretim Yürütme Kurulu'nun 08.12.2021 tarihli toplantısında programın yapılmaması uygun bulunmuştur.

**2023-2024 Eğitim Öğretim Yılı Mevlâna hareketliliği YÖK tarafından iptal edildiğinden, 2024 yılı bütçesi bulunmamaktadır.

4. Yükseköğretim Kurumu Burs Programı

Yükseköğretim Kurulu tarafından belirlenen öncelikli alanlarda ülkemizin doktoralı insan kaynağına olan ihtiyacını karşılamak üzere verilen burslara ilişkin bilgiler aşağıdaki gibidir.

Tablo 95. Yükseköğretim Kurumu Burs Programı

Program	Lisans			100/2000 Doktora		
	2022	2023	2024	2022	2023	2024
Burs Programındaki Alan sayısı	9	9	5	37	14	6
Öğrenci Sayısı	34	29	24	65	35	11
Harcama	473.200	607.500	868.350	3.321.404	3.322.872	2.595.948

Tablo 96. ÖYP Programı

Destek Gelen Sayısı	2024 Bütçesi								
	2023 Yılında YÖK Tarafından Aktarılan Tutar			Önceki Yıllardan Devreden Tutar			Harcanan		
	2022	2023	2024	2022	2023	2024	2022	2023	2024
2	0	13.872	0	4.924.034	2.247.478	1.501.674	200.373	94.011	19.067

YÖK'e iade edilen tutarlar hariç.

Yurt Dışı Araştırma Bursu, doktora eğitiminin tez aşamasında olup devlet üniversitelerinde görev yapmakta olan araştırma görevlilerinden tez konusu ülkemizin öncelikli alanları ile ilgili olarak verilen bursdur.

Yabancı uyruklu öğrencilere sağlanan burslar ile ilgili bilgilere aşağıdaki tablodan ulaşılabilir.

Tablo 97. Yabancı Uyruklu Öğrencilere Sağlanan Burslar

Destek Gelen Sayısı	2024 Yılında YÖK Tarafından Aktarılan Tutar			Önceki Yıllardan Devreden Tutar			Harcanan		
	2022	2023	2024	2022	2023	2024	2022	2023	2024
0	8.383	0	0	10.704	0	0	19.086	0	0

YÖK'e iade edilen tutarlar hariç

2

Amaç ve Hedefler



A. TEMEL POLİTİKA VE ÖNCELİKLER

Merkezi yönetim bütçesinin hazırlanma sürecini başlatan Orta Vadeli Program (OVP), makro politikaları, ilkeleri, hedef ve gösterge niteliğindeki temel ekonomik büyüklükleri, gelecek üç yıla ilişkin toplam gelir ve gider tahminlerini, bütçe dengesi ve borçlanma durumu ile kamu idarelerinin ödenek teklif tavanlarını içeren temel politika dokümanıdır.

7597 sayılı Cumhurbaşkanı kararı ile 06.09.2023 tarih ve 32301 sayılı Resmi Gazete’de yayınlanan Orta Vadeli Program (2024-2026) ve Üniversitemiz 2023-2027 Stratejik Planı dikkate alınarak 2024 Yılı İdare Faaliyet Raporu hazırlanmıştır. Bu çerçevede Orta Vadeli Programın temel amaçları ile uyumlu ve temel politikalarıyla ilişkili stratejik amaç ve hedeflerimize izleyen kısımların ilişkili bölümlerinde yer verilmiştir.

Girişimcilik ekosisteminin desteklenmesi çerçevesinde nitelikli akredite danışman ve mentor havuzu oluşturularak aktif kullanımı sağlanacak, özellikle öncelikli sektörlerde danışmanlık merkezleri ve platformlar aracılığıyla birebir danışmanlık mekanizmaları geliştirilecektir.

Hedef 3.1.: Sağlık, teknik ve sosyal inovasyon alanlarındaki girişimler artırılabilecektir.

Fikri mülkiyet varlıklarının yüksek teknoloji ve katma değerli üretime katkısının artırılması amacıyla patent, marka ve tasarımlara ilişkin değerlendirme, finansmana erişim ve ticarileştirme mekanizmaları güçlendirilecektir.

Hedef 3.2.: Üniversite kaynaklı toplam patent, faydalı model ve tasarım tescil sayısı ve ticarileşen patent sayısı artırılabilecektir.

İlaç ve tıbbi cihaz sektöründe üretim, AR-GE ve ihracat altyapısı desteklenecek ve arz güvenliği güçlendirilecektir.

Stratejik Hedef 5.2.: Sağlık hizmet sunumunun ulusal ve uluslararası ihtiyaçlara göre kalitesi, çeşitliliği ve sürekliliği güçlendirilecektir.

Geleceğin mesleklerine yönelik gençlerin kariyer farkındalıklarını artıracak program ve faaliyetler yaygınlaştırılacaktır.

Hedef 1.2.: Eğitim ve öğretim; kalite odaklı, bilimsel ve toplumsal değişimlere, ulusal hedef ve politikalara uygun şekilde geliştirilecek ve öğrencilerin bilimsel gelişimi ve toplumsal yaşama uyumları desteklenecektir.

Hedef 1.3.: Küresel rekabetin gerektirdiği yetenekleri dikkate alan, araştırmayı ve girişimciliği destekleyen, çok disiplinli ve akredite eğitim öğretim programları yaygınlaştırılacaktır.

Hedef 1.4.: Diploma programlarının niteliği ve tanınırlığının artmasına yönelik faaliyetler desteklenecektir.

Yükseköğretim kontenjanları kamu ve özel sektörün orta vadede ihtiyaç duyduğu işgücü miktarı ve nitelikleriyle uyumlu hale getirilecektir

Hedef 1.1.: Eğitim ve öğretimde uluslararası güncel eğilimler dikkate alınarak fiziksel, teknolojik altyapı ve öğretim yetkinlikleri güçlendirilecektir.

Kamu harcama politikasının, belirlenen politika öncelikleri ve kamu idarelerine tahsis edilen ödenek tavanları doğrultusunda çok yıllık bütçeleme yaklaşımı içerisinde yürütülmesi esas olacaktır.

Hedef 4.5.: Mali yönetim yapısı, personel, birim, hizmet ve kurum performansı izlenerek etkinlik ve etkililik düzeyi artırılabilecektir.

Fikri mülkiyet sisteminde toplumsal bilinci ve farkındalığı artırmak üzere hukuki altyapı güçlendirilecek, fikri mülkiyet haklarının oluşmasını destekleyen ekosistem geliştirilerek bu hakların ticarileştirilmesi hızlandırılacak ve ticari sırların etkin bir şekilde korunmasına yönelik çalışmalar tamamlanacaktır.

Hedef 3.2.: Üniversite kaynaklı toplam patent, faydalı model ve tasarım tescil sayısı ve ticarileşen patent sayısı artırılabilecektir.

Proje Bazlı Teşvik sistemi nitelikli yatırım konularına odaklanacak, nitelikli alanlardaki yatırımlar bütüncül bir şekilde desteklenecektir.

Hedef 2.2.: Bilimsel araştırma projelerinin sayısı artırılabacaktır.

Üniversitelerin yönetişimi geliştirilecek, bu kapsamda, yerelde mütevellî heyet veya istişari mahiyette mekanizmalar oluşturularak üniversite-özel sektör-yerel yönetim-STK işbirliği güçlendirilecektir.

Hedef 4.1.: Sürdürülebilir ve bütünleşik kalite güvence sistemi güçlendirilecektir.

Hedef 4.4.: Paydaş katılımı güçlendirilecektir.

B. İDARENİN STRATEJİK PLANINDA YER ALAN AMAÇ VE HEDEFLER

Üniversitemiz 2023 - 2027 Stratejik Planında yer alan amaç ve hedeflerimize aşağıdaki tabloda yer verilmiştir.

AMAÇ 1

Eğitim ve öğretimin niteliğini teknolojik, dinamik ve sürdürülebilir yaklaşımlarla güçlendirmek

- 1.1. Eğitim ve öğretimde uluslararası güncel eğilimler dikkate alınarak fiziksel, teknolojik altyapı ve öğretim yetkinlikleri güçlendirilecektir.
- 1.2. Eğitim ve öğretim; kalite odaklı, bilimsel ve toplumsal değişimlere, ulusal hedef ve politikalara uygun şekilde geliştirilecek ve öğrencilerin bilimsel gelişimi ve toplumsal yaşama uyumları desteklenecektir.
- 1.3. Küresel rekabetin gerektirdiği yetenekleri dikkate alan, araştırmayı ve girişimciliği destekleyen, çok disiplinli ve akredite eğitim öğretim programları yaygınlaştırılacaktır.
- 1.4. Diploma programlarının niteliği ve tanınırlığının artmasına yönelik faaliyetler desteklenecektir.
- 1.5. Eğitim ve öğretim faaliyetlerinin uluslararasılaşmasına yönelik programlar desteklenecektir.

AMAÇ 2

"Araştırma Üniversitesi" niteliğini güçlendirmek

- 2.1. Prestijli bilim/sanat dergilerinde Hacettepe Üniversitesi adresli yayın sayısı artırılabilecektir.
- 2.2. Bilimsel araştırma projelerinin sayısı artırılabilecektir.
- 2.3. Araştırma laboratuvarlarının fiziki koşulları ve makine-teçhizat olanakları geliştirilecektir.
- 2.4. Araştırmacı niteliği geliştirilecektir.

AMAÇ 3

Girişimcilik ekosistemini güçlendirmek

- 3.1. Sağlık, teknik ve sosyal inovasyon alanlarındaki girişimler artırılabilecektir.
- 3.2. Üniversite kaynaklı toplam patent, faydalı model ve tasarım tescil sayısı ve ticarileşen patent sayısı artırılabilecektir.

AMAÇ 4

Kalite odaklı kurumsal kapasiteyi geliřtirmek

- 4.1. Sürdürülebilir ve bütünleşik kalite güvence sistemi güçlendirilecektir.
- 4.2. Bütünleşik Yönetim Bilgi Sistemi (BYBS) geliştirilecektir.
- 4.3. İnsan kaynakları yönetim süreçleri geliştirilecektir.
- 4.4. Paydaş katılımı güçlendirilecektir.
- 4.5. Mali yönetim yapısı, personel, birim, hizmet ve kurum performansı izlenerek, etkinlik ve etkililik düzeyi artırılacaktır.

AMAÇ 5

Toplumsal hizmetin kapsam ve niteliğini geliřtirmek

- 5.1. Dezavantajlı, kırılgan ve az temsil edilen bireylerin eşit ve adil bir şekilde sosyal entegrasyonu ve üniversite hizmetlerinden faydalanmaları sağlanacaktır.
- 5.2. Sağlık hizmet sunumunun ulusal ve uluslararası ihtiyaçlara göre kalitesi, çeşitliliği ve sürekliliği güçlendirilecektir.
- 5.3. Üniversitenin her alanda yürüttüğü faaliyetlere ait çıktıların topluma ulaştırılması ve toplumsal kazanımların üniversiteye geri döndürülmesinin sağlanacaktır.
- 5.4. Sanat, tasarım, spor, çevre ve kültürel alanda yapılan faaliyetlerin kapsam ve kalitesi artırılarak daha geniş kitlelere ulaştırılması sağlanacaktır.

C. ÜNİVERSİTE FAALİYETLERİNİN STRATEJİK PLAN İLE İLİŞKİLENDİRİLMESİ

Hacettepe Üniversitesi birim faaliyetleri ile stratejik plan amaç ve hedeflerinin ilişkilendirilmesine dair Üniversite Yönergesi gereği birim faaliyetlerinin analizi; Üniversitemizde 2024 yılında 1.815 Yönetim Kurulu, 208 Senato olmak üzere toplam 2.023 karar alınmıştır. Ayrıca Üniversitemiz akademik birimleri de kendi Kurul ve Yönetim kurullarında toplam 19.047 karar almıştır. Aşağıdaki tabloda alınan kararların PUKO döngüsüyle bağlantısına yer verilmiştir. Alınan kararların %37,22'si 2023-2027 Stratejik Planında yer alan birinci amaca, %13,89'u ikinci amaca, %9,39'u üçüncü amaca, %25,31'i dördüncü amaca, %14,19'u ise beşinci amaca hizmet etmektedir. Alınan toplam kararların %41,37'si planlama, %56,85'i uygulama ve %1,78'i ise önlem almak amacıyla alınmıştır. Aşağıdaki tabloda toplamın her amaç bazında dağılımı verilmiştir. Ayrıca hedeflerin de Amaç bazında dağılımı aşağıdaki tabloda yer almaktadır.

Tablo 98. Üniversite Faaliyetlerinin Stratejik Plan ile İlişkilendirilmesi (1/4)

Amaç ve Hedefler	PUKO Bağlantısı	İdari Birimleri			Akademik Birim			Üniversite			
		Alınan Karar Sayısı	Dağılım Oranı	Yönetim Kurulu Tarafından Kabul Edilen Karar Sayısı	Kurulu Tarafından Kabul Edilen Karar Sayısı	Toplam	Dağılım Oranı	Yönetim Kuruluna Sunulan Karar Sayısı	Senatoya Sunulan Karar Sayısı	Toplam	Dağılım Oranı
AMAÇ 1: Eğitim ve öğretimin niteliğini teknolojik, dinamik ve sürdürülebilir yaklaşımlarla güçlendirmek	Toplam	0	-	13.546	179	13.725	72,06%	583	170	753	37,22%
	Planla	0	-	3.919	30	3.949	92,33%	280	153	433	21,40%
	Uygula	0	-	8.694	141	8.835	46,39%	303	0	303	14,98%
	Kontrol	0	-	763	5	768	4,03%	0	0	0	0,00%
	Önlem	0	-	170	3	173	0,91%	0	17	17	0,84%
Stratejik Hedef 1.1: Eğitim ve öğretimde uluslararası güncel eğilimler dikkate alınarak fiziksel, teknolojik altyapı ve öğretim yetkinlikleri güçlendirilecektir.	Planla	0	-	2.965	22	2.987	75,64%	218	125	343	79,21%
	Uygula	0	-	2.137	39	2.176	24,63%	227	0	227	74,92%
	Kontrol	0	-	718	2	720	93,75%	0	0	0	-
	Önlem	0	-	123	2	125	72,25%	0	14	14	82,35%
	Planla	0	-	762	6	768	19,45%	58	20	78	18,01%
Stratejik Hedef 1.2: Eğitim ve öğretim: kalite odaklı, bilimsel ve toplumsal değişimlere, ulusal hedef ve politikalara uygun şekilde geliştirilecek ve öğrencilerin bilimsel gelişimi ve toplumsal yaşama uyumları desteklenecektir.	Uygula	0	-	5.017	80	5.097	57,69%	20	0	20	6,60%
	Kontrol	0	-	2	2	4	0,52%	0	0	0	-
	Önlem	0	-	11	0	11	6,36%	0	3	3	17,65%
	Planla	0	-	52	0	52	1,32%	1	6	7	1,62%
	Uygula	0	-	203	8	211	2,39%	0	0	0	0,00%
Stratejik Hedef 1.3: Küresel rekabetin gerektirdiği yetenekleri dikkate alan, araştırmayı ve girişimciliği destekleyen, çok disiplinli ve akredite eğitim öğretim programları yaygınlaştırılacaktır.	Kontrol	0	-	0	0	0	0,00%	0	0	0	-
	Önlem	0	-	0	0	0	0,00%	0	0	0	0,00%
	Planla	0	-	53	0	53	1,34%	0	1	1	0,23%
	Uygula	0	-	1.143	6	1.149	13,01%	2	0	2	0,66%
	Kontrol	0	-	6	0	6	0,78%	0	0	0	-
Stratejik Hedef 1.4: Diploma programlarının niteliği ve tanınırlığının artmasına yönelik faaliyetler desteklenecektir.	Önlem	0	-	0	0	0	0,00%	0	0	0	0,00%
	Planla	0	-	87	2	89	2,25%	3	1	4	0,92%
	Uygula	0	-	194	8	202	2,29%	54	0	54	17,82%
	Kontrol	0	-	37	1	38	4,95%	0	0	0	-
	Önlem	0	-	36	1	37	21,39%	0	0	0	0,00%
Stratejik Hedef 1.5: Eğitim ve öğretim faaliyetlerinin uluslararasılaşmasına yönelik programlar desteklenecektir.	Planla	0	-	87	2	89	2,25%	3	1	4	0,92%
	Uygula	0	-	194	8	202	2,29%	54	0	54	17,82%
	Kontrol	0	-	37	1	38	4,95%	0	0	0	-
	Önlem	0	-	36	1	37	21,39%	0	0	0	0,00%
	Planla	0	-	87	2	89	2,25%	3	1	4	0,92%

Tablo 98. Üniversite Faaliyetlerinin Stratejik Plan ile İlişkilendirilmesi (2/4)

Amaç ve Hedefler	PUKO Bağlantısı	İdari Birimleri		Akademik Birim				Üniversite			
		Alınan Karar Sayısı	Dağılım Oranı	Yönetim Kurulu Tarafından Kabul Edilen Karar Sayısı	Kurulu Tarafından Kabul Edilen Karar Sayısı	Toplam	Dağılım Oranı	Yönetim Kuruluna Sunulan Karar Sayısı	Senatoya Sunulan Karar Sayısı	Toplam	Dağılım Oranı
AMAÇ 2: "Araştırma Üniversitesi" niteliğini güçlendirmek	Toplam	0	-	4.702	40	4.742	24,90%	280	1	281	13,89%
	Planla	0	-	124	9	133	3,11%	27	1	28	3,35%
	Uygula	0	-	4.538	31	4.569	33,15%	253	0	253	22,00%
	Kontrol	0	-	23	0	23	2,89%	0	0	0	-
	Önlem	0	-	17	0	17	8,76%	0	0	0	0,00%
Stratejik Hedef 2.1.: Prestijli bilim/sanat dergilerinde Hacettepe Üniversitesi adresli yayın sayısı arttırılacaktır.	Planla	0	-	13	2	15	11,28%	1	1	2	7,14%
	Uygula	0	-	255	0	255	5,58%	0	0	0	0,00%
	Kontrol	0	-	0	0	0	0,00%	0	0	0	-
	Önlem	0	-	0	0	0	0,00%	0	0	0	-
	Planla	0	-	0	0	0	0,00%	0	0	0	0,00%
Stratejik Hedef 2.2.: Bilimsel araştırma projelerinin sayısı arttırılacaktır.	Uygula	0	-	22	0	22	0,48%	0	0	0	0,00%
	Kontrol	0	-	0	0	0	0,00%	0	0	0	-
	Önlem	0	-	0	0	0	0,00%	0	0	0	-
	Planla	0	-	0	0	0	0,00%	0	0	0	0,00%
	Uygula	0	-	1	0	1	0,02%	0	0	0	0,00%
Stratejik Hedef 2.3.: Araştırma laboratuvarlarının fiziki koşulları ve makine-teçhizat olanakları geliştirilecektir.	Kontrol	0	-	0	0	0	0,00%	0	0	0	-
	Önlem	0	-	0	0	0	0,00%	0	0	0	-
	Planla	0	-	111	7	118	88,72%	26	0	26	92,86%
	Uygula	0	-	4.260	31	4.291	93,92%	253	0	253	100,00%
	Kontrol	0	-	23	0	23	100,00%	0	0	0	-
Stratejik Hedef 2.4.: Araştırmacı niteliği geliştirilecektir.	Önlem	0	-	17	0	17	100,00%	0	0	0	-

Tablo 98. Üniversite Faaliyetlerinin Stratejik Plan ile İlişkilendirilmesi (3/4)

Amaç ve Hedefler	PUKO Bağlantısı	İdari Birimleri			Akademik Birim			Üniversite			
		Alinan Karar Sayısı	Dağılım Oranı	Yönetim Kurulu Tarafından Kabul Edilen Karar Sayısı	Kurulu Tarafından Kabul Edilen Karar Sayısı	Toplam	Dağılım Oranı	Yönetim Kuruluna Sunulan Karar Sayısı	Senatoya Sunulan Karar Sayısı	Toplam	Dağılım Oranı
AMAÇ 3: Girişimcilik ekosistemini güçlendirmek	Toplam	0	-	296	0	296	1,55%	190	0	190	9,39%
	Planla	0	-	75	0	75	1,75%	17	0	17	2,03%
	Uygula	0	-	219	0	219	1,59%	173	0	173	15,04%
	Kontrol	0	-	1	0	1	0,13%	0	0	0	-
	Önlem	0	-	1	0	1	0,52%	0	0	0	0,00%
Stratejik Hedef 3.1.: Sağlık, teknik ve sosyal inovasyon alanlarındaki girişimler artırılabilecektir.	Planla	0	-	52	0	52	69,33%	17	0	17	100,00%
	Uygula	0	-	198	0	198	90,41%	171	0	171	98,84%
	Kontrol	0	-	1	0	1	-	0	0	0	-
	Önlem	0	-	1	0	1	-	0	0	0	-
	Planla	0	-	23	0	23	30,67%	0	0	0	0,00%
Stratejik Hedef 3.2.: Üniversite kaynaklı toplam patent, faydalı model ve tasarım tescil sayısı ve ticarileşen patent sayısı artırılabilecektir.	Uygula	0	-	21	0	21	9,59%	2	0	2	1,16%
	Kontrol	0	-	0	0	0	-	0	0	0	-
	Önlem	0	-	0	0	0	-	0	0	0	-
	Toplam	22	100,00%				0,00%	479	33	512	25,31%
	Planla	3					0,00%	255	28	283	33,81%
AMAÇ 4: Kalite odaklı kurumsal kapasiteyi geliştirmek	Uygula	19	100,00%				0,00%	208	2	210	18,26%
	Kontrol	0	-				0,00%	0	0	0	-
	Önlem	0	-				0,00%	16	3	19	52,78%
	Planla	0	-	23	0	23	-	0	3	3	1,06%
	Uygula	0	-	7	0	7	-	2	2	4	1,90%
Stratejik Hedef 4.1.: Sürdürülebilir ve bütünlük kalite güvence sistemi güçlendirilecektir.	Kontrol	0	-	0	0	0	-	0	0	0	-
	Önlem	0	-	0	0	0	-	0	0	0	0,00%
	Planla	0	-	33	0	33	-	0	0	0	0,00%
	Uygula	0	-	0	0	0	-	0	0	0	0,00%
	Kontrol	0	-	0	0	0	-	0	0	0	0,00%
Stratejik Hedef 4.2.: Bütünlük Yönetim Bilgi Sistemi (BYBS) geliştirilecektir.	Önlem	0	-	0	0	0	-	0	0	0	-
	Planla	0	-	107	1	108	-	204	21	225	79,51%
	Uygula	0	-	381	7	388	-	183	0	183	87,14%
	Kontrol	0	-	45	1	46	-	0	0	0	-
	Önlem	0	-	38	0	38	-	2	3	5	26,32%
Stratejik Hedef 4.3.: İnsan kaynakları yönetim süreçleri geliştirilecektir.	Planla	0	-	3	1	4	-	0	0	0	0,00%
	Uygula	0	-	1	0	1	-	2	0	2	0,95%
	Kontrol	0	-	0	0	0	-	0	0	0	-
	Önlem	0	-	0	0	0	-	0	0	0	-
	Planla	3		24	0	24	-	0	0	0	0,00%
Stratejik Hedef 4.4.: Paydaş katılımı güçlendirilecektir.	Uygula	19	100,00%	39	0	39	-	21	4	55	19,43%
	Kontrol	0	-	10	0	10	-	0	0	0	-
	Önlem	0	-	10	0	10	-	14	0	14	73,68%
	Planla	0	-	0	0	0	-	0	0	0	0,00%
	Uygula	0	-	0	0	0	-	0	0	0	0,00%
Stratejik Hedef 4.5.: Mali yönetim yapısı, personel, birim, hizmet ve kurum performansı izlenerek etkinlik ve etkililik düzeyi artırılabilecektir.	Uygula	0	-	0	0	0	-	0	0	0	-
	Kontrol	0	-	0	0	0	-	0	0	0	-
	Önlem	0	-	0	0	0	-	0	0	0	-
	Planla	0	-	0	0	0	-	0	0	0	0,00%
	Uygula	0	-	0	0	0	-	0	0	0	0,00%

Tablo 98. Üniversite Faaliyetlerinin Stratejik Plan ile İlişkilendirilmesi (4/4)

Amaç ve Hedefler	PUKO Bağlantısı	İdari Birimleri		Akademik Birim				Üniversite			
		Alınan Karar Sayısı	Dağılım Oranı	Yönetim Kurulu Tarafından Kabul Edilen Karar Sayısı	Kurulu Tarafından Kabul Edilen Karar Sayısı	Toplam	Dağılım Oranı	Yönetim Kuruluna Sunulan Karar Sayısı	Senatoya Sunulan Karar Sayısı	Toplam	Dağılım Oranı
AMAÇ 5: Toplumsal hizmetin kapsam ve niteliğini geliştirmek	0	-	282	2	284	1,49%	283	4	287	14,19%	14,36%
	0	-	119	1	120	2,81%	72	4	76	9,08%	1,90%
	0	-	157	1	158	1,15%	211	0	211	18,35%	16,24%
	0	-	3	0	3	0,38%	0	0	0	-	5,26%
	0	-	3	0	3	1,55%	0	0	0	0,00%	2,72%
	0	-	19	1	20	16,67%	0	0	0	0,00%	0,00%
Stratejik Hedef 5.1.: Dezavantajlı, kırılıan ve az temsil edilen bireylerin eşit ve adil bir şekilde sosyal entegrasyonu ve üniversite hizmetlerinden faydalanmaları sağlanacaktır.	0	-	6	0	6	3,80%	1	0	1	0,47%	2,90%
	0	-	1	0	1	33,33%	0	0	0	-	0,00%
	0	-	1	0	1	33,33%	0	0	0	-	25,00%
	0	-	0	0	0	0,00%	0	0	0	0,00%	0,00%
	0	-	0	0	0	0,00%	0	0	0	0,00%	1,81%
	0	-	0	0	0	0,00%	0	0	0	-	0,00%
Stratejik Hedef 5.2.: Sağlık hizmet sunumunun ulusal ve uluslararası ihtiyaçlara göre kalitesi, çeşitliliği ve sürekliliği güçlendirilecektir.	0	-	0	0	0	0,00%	0	0	0	-	0,00%
	0	-	100	0	100	83,33%	72	4	76	100,00%	100,00%
	0	-	151	1	152	96,20%	210	0	210	99,53%	94,57%
	0	-	2	0	2	66,67%	0	0	0	-	0,00%
	0	-	2	0	2	66,67%	0	0	0	-	50,00%
	0	-	0	0	0	0,00%	0	0	0	0,00%	0,00%
Stratejik Hedef 5.3.: Üniversitenin her alanda yürüttüğü faaliyetlere ait çıktılarını topluma ulaştırılması ve toplumsal kazanımların üniversiteye geri döndürülmesi sağlanacaktır.	0	-	0	0	0	0,00%	0	0	0	0,00%	0,72%
	0	-	0	0	0	0,00%	0	0	0	0,00%	100,00%
	0	-	0	0	0	0,00%	0	0	0	-	100,00%
	0	-	0	0	0	0,00%	0	0	0	-	25,00%
	22	-	18.826	221	19.047	100,00%	1.815	208	2.023	100,00%	100,00%
	3	-	4.237	40	4.277	22,45%	651	186	837	41,37%	5,33%
GENEL TOPLAM	19	-	13.608	173	13.781	72,35%	1.148	2	1.150	56,85%	86,25%
	0	-	790	5	795	4,17%	0	0	0	0,00%	0,96%
	0	-	191	3	194	1,02%	16	20	36	1,78%	7,46%
	0	-	-	89,26%	1,05%	90,30%	-	8,61%	0,99%	9,59%	-
Alınan Kararların Birim Dağılımı		0,10%	-	-	1,05%	90,30%	-	8,61%	0,99%	9,59%	-

Hacettepe Üniversitesi birim faaliyetleri ile Senato ve Yönetim Kurulu kararlarının Yükseköğretim Kalite Kurulu (YÖKAK) Değerlendirme Ölçütleri ile eşleştirilmesine ilişkin bilgilere aşağıdaki tabloda yer verilmiştir.

Tablo 99. 2023 ve 2024 Yılı Senato ve Yönetim Kurulu Kararlarının YÖKAK Değerlendirme Ölçütleri ile Eşleştirilmesi (1/2)

KİDR Ölçütler	2023 Yılı			2024 Yılı		
	Senato	Yönetim Kurulu	Toplam	Senato	Yönetim Kurulu	Toplam
Toplantı Sayısı	37	54	91	29	51	80
Karara Bağlanan Madde Sayısı	230	1.728	1.958	208	1.815	2.023
A.Liderlik, Yönetişim ve Kalite	1	0	1	0	0	0
A.1.Liderlik ve Kalite	0	3	3	0	0	0
A.1.1.Yönetişim Modeli ve İdari Yapı	35	69	104	42	58	100
A.1.2.Liderlik	0	0	0	0	0	0
A.1.3.Kurumsal Dönüşüm Kapasitesi	13	2	15	1	0	1
A.1.4.İç Kalite Güvencesi Mekanizmaları	30	2	32	31	3	34
A.1.5.Kamuoyunu Bilgilendirme ve Hesap Verebilirlik	1	2	3	0	1	1
A.2.Misyon ve Stratejik Amaçlar	4	5	9	1	1	2
A.2.1.Misyon, Vizyon ve Politikalar	0	0	0	0	0	0
A.2.2.Stratejik Amaç ve Hedefler	4	0	4	0	1	1
A.2.3.Performans Yönetimi	0	0	0	0	0	0
A.3.Yönetim Sistemleri	5	0	5	11	2	13
A.3.1.Bilgi Yönetim Sistemi	1	0	1	0	1	1
A.3.2.İnsan Kaynakları Yönetimi	14	427	441	0	415	415
A.3.3.Finansal Yönetim	19	292	311	0	200	200
A.3.4.Süreç Yönetimi	0	141	141	0	231	231
A.4.Paydaş Katılımı	1	7	8	0	8	8
A.4.1.İç ve Dış Paydaş Katılımı	1	1	2	1	5	6
A.4.2.Öğrenci Geri Bildirimleri	0	0	0	0	0	0
A.4.3.Mezun İlişkileri Yönetimi	0	0	0	0	0	0
A.5.Uluslararasılaşma	0	0	0	0	0	0
A.5.1.Uluslararasılaşma Süreçlerinin Yönetimi	3	336	339	3	335	338
A.5.2.Uluslararasılaşma Kaynakları	0	0	0	0	0	0
A.5.3.Uluslararasılaşma Performansı	0	8	8	0	0	0
B.Eğitim ve Öğretim	1	2	3	0	0	0
B.1.Program Tasarımı, Değerlendirmesi ve Güncellenmesi	3	0	3	4	81	85
B.1.1.Programların Tasarımı ve Onayı	34	1	35	9	1	10
B.1.2.Programın Ders Dağılım Dengesi	34	72	106	96	100	196
B.1.3.Ders Kazanımlarının Program Çıktılarıyla Uyumunu	77	0	77	2	0	2
B.1.4.Öğrenci İş Yüküne Dayalı Ders Tasarımı	20	15	35	3	7	10
B.1.5.Programların İzlenmesi ve Güncellenmesi	3	22	25	111	41	152
B.1.6.Eğitim ve Öğretim Süreçlerinin Yönetimi	90	73	163	125	79	204
B.2.Programların Yürütülmesi (Öğrenci Merkezli Öğrenme, Öğretme ve Değerlendirme)	93	1	94	3	0	3

Alınan kararlar birden fazla YÖKAK ölçütleri ile eşleştirilmiştir.

Tablo 99. 2023 ve 2024 Yılı Senato ve Yönetim Kurulu Kararlarının YÖKAK Değerlendirme Ölçütleri ile Eşleştirilmesi (2/2)

KİDR Ölçütler	2023 Yılı			2024 Yılı		
	Senato	Yönetim Kurulu	Toplam	Senato	Yönetim Kurulu	Toplam
B.2.1.Öğretim Yöntem ve Teknikleri	1	84	85	0	54	54
B.2.2.Ölçme ve Değerlendirme	10	12	22	13	61	74
B.2.3.Öğrenci Kabulü, Önceki Öğrenmenin Tanınması ve Kredilendirilmesi	30	127	157	25	91	116
B.2.4.Yeterliliklerin Sertifikalandırılması ve Diploma	4	23	27	10	41	51
B.3.Öğrenme Kaynakları ve Akademik Destek Hizmetleri	3	1	4	0	8	8
B.3.1.Öğrenme Ortam ve Kaynakları	2	49	51	27	75	102
B.3.2.Akademik Destek Hizmetleri	1	140	141	0	193	193
B.3.3.Tesis ve Altyapılar	3	18	21	2	13	15
B.3.4.Dezavantajlı Gruplar	5	10	15	0	3	3
B.3.5.Sosyal, Kültürel, Sportif Faaliyetler	0	3	3	0	8	8
B.4.Öğretim Kadrosu	3	23	26	1	110	111
B.4.1.Atama, Yükseltme ve Görevlendirme Kriterleri	7	443	450	16	473	489
B.4.2.Öğretim Yetkinlikleri ve Gelişimi	3	0	3	1	717	718
B.4.3.Eğitim Faaliyetlerine Yönelik Teşvik ve Ödüllendirme	3	712	715	4	0	4
C.Araştırma ve Geliştirme	0	0	0	0	0	0
C.1.Araştırma Süreçlerinin Yönetimi ve Araştırma Kaynakları	1	4	5	0	4	4
C.1.1.Araştırma Süreçlerinin Yönetimi	1	200	201	0	216	216
C.1.2.İç ve Dış Kaynaklar	0	179	179	0	239	239
C.1.3.Doktora Programları ve Doktora Sonrası İmkanlar	0	31	31	0	46	46
C.2.Araştırma Yetkinliği, İş Birlikleri ve Destekler	0	377	377	0	0	0
C.2.1.Araştırma Yetkinlikleri ve Gelişimi	0	58	58	0	368	368
C.2.2.Ulusal ve Uluslararası Ortak Programlar ve Ortak Araştırma Birimi	0	4	4	0	93	93
C.3. Araştırma Performansı	0	1	1	0	0	0
C.3.1.Araştırma Performansının İzlenmesi ve Değerlendirilmesi	0	0	0	0	0	0
C.3.2.Öğretim Elemanı/Araştırmacı Performansının Değerlendirilmesi	0	0	0	0	1	1
D. Toplumsal Katkı	0	0	0	0	0	0
D.1.Toplumsal Katkı Süreçlerinin Yönetimi ve Toplumsal Katkı Kaynakları	1	0	1	0	1	1
D.1.1.Toplumsal Katkı Süreçlerinin Yönetimi	1	0	1	0	0	0
D.1.2.Kaynaklar	0	56	56	0	50	50
D.2.Toplumsal Katkı Performansı	0	0	0	0	0	0
D.2.1.Toplumsal Katkı Performansının İzlenmesi ve Değerlendirilmesi	0	474	474	1	495	496

Alınan kararlar birden fazla YÖKAK ölçütleri ile eşleştirilmiştir.

D. GERİ BİLDİRİM

2024 yılında paydaşların görüş, istek, şikâyet, memnuniyet ve diğer hususlarda yürürlüğe konulan geri bildirim yönetim sisteminde alınan raporda üniversitemiz toplam 2.391 geri bildirim almıştır. %59,18 ile en çok geri bildirimde bulunan paydaşımız mezunlarımızdır. En çok istek, en az da şikâyette bulunmuşlardır. %33,92 ile ikinci sıradaki paydaşımız öğrencilerimizdir. Öğrencilerimiz geri bildirim sitemini en çok istek iletmek için kullanmıştır. Sistemi en az kullanan paydaşımız personelimizdir. Sisteme gelen bildirimlerin sadece %2,63'ü personelden gelmiştir. Geri bildirim sistemi en çok, %88,62 ile istek iletmek için kullanılmıştır. Sonra sırasıyla %9,62 ile şikâyet, %0,84 ile görüş ve %0,59 ile memnuniyet iletilmiştir.

Tablo 100. Geri Bildirim Yönetim Sistemi (1/6)

Konu	Satır Etiketleri	Öğrenci											
		Deprem Özel Öğrencilik		Görüş		İstek		Memnuniyet		Şikâyet		Toplam Başvuru	Cevaplanan
		Başvuru	Cevaplanan	Başvuru	Cevaplanan	Başvuru	Cevaplanan	Başvuru	Cevaplanan	Başvuru	Cevaplanan		
Bilişim Hizmetleri	Toplam	1	1	0	0	27	27	0	0	11	11	39	39
	Planla	0	0	0	0	1	1	0	0	0	0	1	1
	Uygula	1	1	0	0	26	26	0	0	11	11	38	38
Deprem Özel Öğrencilik	Toplam	5	5	0	0	1	1	0	0	0	0	6	6
	Uygula	5	5	0	0	1	1	0	0	0	0	6	6
Diğer	Toplam	0	0	3	3	219	216	1	1	26	22	249	242
	Planla	0	0	0	0	0	0	0	0	0	0	0	0
	Uygula	0	0	3	3	215	212	1	1	26	22	245	238
	Kontrol Et	0	0	0	0	2	2	0	0	0	0	2	2
	Önlem Al	0	0	0	0	2	2	0	0	0	0	2	2
E-Devlet Mezun Bilgi Güncelleme	Toplam	0	0	0	0	18	18	0	0	0	0	18	18
	Uygula	0	0	0	0	18	18	0	0	0	0	18	18
	Önlem Al	0	0	0	0	0	0	0	0	0	0	0	0
Eğitim - Öğretim	Toplam	1	1	2	2	285	285	0	0	17	17	305	305
	Planla	0	0	0	0	1	1	0	0	2	2	3	3
	Uygula	1	1	2	2	280	280	0	0	14	14	297	297
	Kontrol Et	0	0	0	0	2	2	0	0	0	0	2	2
	Önlem Al	0	0	0	0	2	2	0	0	1	1	3	3
Güvenlik ve Ulaşım	Toplam	0	0	0	0	3	3	0	0	9	9	12	12
	Planla	0	0	0	0	1	1	0	0	2	2	3	3
	Uygula	0	0	0	0	2	2	0	0	7	7	9	9
Kampüste Yaşam (Alt Yapı ve Fiziksel Mekân)	Toplam	0	0	0	0	16	15	0	0	16	16	32	31
	Planla	0	0	0	0	1	1	0	0	3	3	4	4
	Uygula	0	0	0	0	15	14	0	0	13	13	28	27
Kampüste Yaşam (Barınma)	Toplam	1	1	0	0	16	16	0	0	28	28	45	45
	Uygula	1	1	0	0	13	13	0	0	25	25	39	39
Kampüste Yaşam (Beslenme)	Toplam	0	0	0	0	11	10	0	0	47	47	58	57
	Uygula	0	0	0	0	11	10	0	0	44	44	55	54
Kampüste Yaşam (Engelli Erişimi)	Toplam	0	0	0	0	1	1	0	0	1	1	2	2
	Uygula	0	0	0	0	1	1	0	0	1	1	2	2
	Kontrol Et	0	0	0	0	0	0	0	0	0	0	0	0
Kampüste Yaşam (Sıfır Atık ve Çevre)	Toplam	0	0	1	1	1	1	0	0	0	0	2	2
	Planla	0	0	0	0	1	1	0	0	0	0	1	1
	Uygula	0	0	1	1	0	0	0	0	0	0	1	1
Kütüphane Hizmetleri	Toplam	0	0	0	0	7	7	0	0	9	9	16	16
	Planla	0	0	0	0	3	3	0	0	4	4	7	7
	Uygula	0	0	0	0	4	4	0	0	5	5	9	9
Mezun İşlemleri	Toplam	0	0	0	0	26	26	1	1	0	0	27	27
	Uygula	0	0	0	0	26	26	1	1	0	0	27	27
	Kontrol Et	0	0	0	0	0	0	0	0	0	0	0	0
	Önlem Al	0	0	0	0	0	0	0	0	0	0	0	0
Genel Toplam	G. Toplam	8	8	6	6	631	626	2	2	164	160	811	802

Tablo 100. Geri Bildirim Yönetim Sistemi (2/6)

Konu	Satır Etiketleri	Mezun									
		Görüş		İstek		Memnuniyet		Şikayet		Toplam Başvuru	Cevaplanan
		Başvuru	Cevaplanan	Başvuru	Cevaplanan	Başvuru	Cevaplanan	Başvuru	Cevaplanan		
Bilişim Hizmetleri	Toplam	0	0	0	0	0	0	0	0	0	0
	Planla	0	0	0	0	0	0	0	0	0	0
	Uygula	0	0	0	0	0	0	0	0	0	0
Deprem Özel Öğrencilik	Toplam	0	0	0	0	0	0	0	0	0	0
	Uygula	0	0	0	0	0	0	0	0	0	0
Diğer	Toplam	1	1	233	229	0	0	1	1	235	231
	Planla	0	0	0	0	0	0	0	0	0	0
	Uygula	1	1	232	228	0	0	1	1	234	230
	Kontrol Et	0	0	0	0	0	0	0	0	0	0
	Önlem Al	0	0	1	1	0	0	0	0	1	1
E-Devlet Mezun Bilgi Güncelleme	Toplam	1	1	560	560	3	3	1	1	565	565
	Uygula	1	1	558	558	3	3	1	1	563	563
	Önlem Al	0	0	2	2	0	0	0	0	2	2
Eğitim - Öğretim	Toplam	1	1	69	69	0	0	0	0	70	70
	Planla	0	0	0	0	0	0	0	0	0	0
	Uygula	1	1	69	69	0	0	0	0	70	70
	Kontrol Et	0	0	0	0	0	0	0	0	0	0
	Önlem Al	0	0	0	0	0	0	0	0	0	0
Güvenlik ve Ulaşım	Toplam	0	0	0	0	0	0	1	1	1	1
	Planla	0	0	0	0	0	0	0	0	0	0
	Uygula	0	0	0	0	0	0	1	1	1	1
Kampüste Yaşam (Alt Yapı ve Fiziksel Mekan)	Toplam	0	0	0	0	0	0	0	0	0	0
	Planla	0	0	0	0	0	0	0	0	0	0
	Uygula	0	0	0	0	0	0	0	0	0	0
Kampüste Yaşam (Barınma)	Toplam	0	0	0	0	0	0	0	0	0	0
	Planla	0	0	0	0	0	0	0	0	0	0
	Uygula	0	0	0	0	0	0	0	0	0	0
Kampüste Yaşam (Beslenme)	Toplam	0	0	0	0	0	0	1	1	1	1
	Planla	0	0	0	0	0	0	0	0	0	0
	Uygula	0	0	0	0	0	0	1	1	1	1
Kampüste Yaşam (Engelli Erişimi)	Toplam	0	0	0	0	0	0	0	0	0	0
	Uygula	0	0	0	0	0	0	0	0	0	0
	Kontrol Et	0	0	0	0	0	0	0	0	0	0
Kampüste Yaşam (Sıfır Atık ve Çevre)	Toplam	0	0	0	0	0	0	0	0	0	0
	Planla	0	0	0	0	0	0	0	0	0	0
	Uygula	0	0	0	0	0	0	0	0	0	0
Kütüphane Hizmetleri	Toplam	0	0	0	0	0	0	0	0	0	0
	Planla	0	0	0	0	0	0	0	0	0	0
	Uygula	0	0	0	0	0	0	0	0	0	0
Mezun İşlemleri	Toplam	2	2	535	527	3	3	3	3	543	535
	Uygula	2	2	530	522	3	3	3	3	538	530
	Kontrol Et	0	0	1	1	0	0	0	0	1	1
	Önlem Al	0	0	4	4	0	0	0	0	4	4
Genel Toplam	G. Toplam	5	5	1.397	1.385	6	6	7	7	1.415	1.403

Tablo 100. Geri Bildirim Yönetim Sistemi (3/6)

Konu	Satır Etiketleri	Personel									
		Görüş		İstek		Memnuniyet		Şikayet		Toplam Başvuru	Cevaplanan
		Başvuru	Cevaplanan	Başvuru	Cevaplanan	Başvuru	Cevaplanan	Başvuru	Cevaplanan		
Bilişim Hizmetleri	Toplam	1	1	2	2	1	0	1	1	5	4
	Planla	0	0	1	1	0	0	0	0	1	1
	Uygula	1	1	1	1	1	0	1	1	4	3
Deprem Özel Öğrencilik	Toplam	0	0	0	0	0	0	0	0	0	0
	Uygula	0	0	0	0	0	0	0	0	0	0
Diğer	Toplam	0	0	7	7	0	0	10	6	17	13
	Planla	0	0	1	1	0	0	0	0	1	1
	Uygula	0	0	5	5	0	0	10	6	15	11
	Kontrol Et	0	0	0	0	0	0	0	0	0	0
E-Devlet Mezun Bilgi Güncelleme	Toplam	0	0	7	7	0	0	0	0	7	7
	Uygula	0	0	7	7	0	0	0	0	7	7
	Önlem Al	0	0	0	0	0	0	0	0	0	0
Eğitim - Öğretim	Toplam	1	1	0	0	0	0	3	2	4	3
	Planla	0	0	0	0	0	0	0	0	0	0
	Uygula	1	1	0	0	0	0	3	2	4	3
	Kontrol Et	0	0	0	0	0	0	0	0	0	0
	Önlem Al	0	0	0	0	0	0	0	0	0	0
Güvenlik ve Ulaşım	Toplam	0	0	2	2	1	1	10	10	13	13
	Planla	0	0	0	0	0	0	1	1	1	1
	Uygula	0	0	2	2	1	1	9	9	12	12
Kampüste Yaşam (Alt Yapı ve Fiziksel Mekan)	Toplam	0	0	2	2	0	0	5	5	7	7
	Planla	0	0	0	0	0	0	1	1	1	1
	Uygula	0	0	2	2	0	0	4	4	6	6
Kampüste Yaşam (Barınma)	Toplam	0	0	0	0	0	0	0	0	0	0
	Planla	0	0	0	0	0	0	0	0	0	0
	Uygula	0	0	0	0	0	0	0	0	0	0
Kampüste Yaşam (Beslenme)	Toplam	0	0	3	3	0	0	3	3	6	6
	Planla	0	0	0	0	0	0	1	1	1	1
	Uygula	0	0	3	3	0	0	2	2	5	5
Kampüste Yaşam (Engelli Erişimi)	Toplam	0	0	0	0	0	0	2	2	2	2
	Uygula	0	0	0	0	0	0	1	1	1	1
	Kontrol Et	0	0	0	0	0	0	1	1	1	1
Kampüste Yaşam(Sıfır Atık ve Çevre)	Toplam	0	0	1	1	0	0	0	0	1	1
	Planla	0	0	0	0	0	0	0	0	0	0
	Uygula	0	0	1	1	0	0	0	0	1	1
Kütüphane Hizmetleri	Toplam	0	0	0	0	0	0	0	0	0	0
	Planla	0	0	0	0	0	0	0	0	0	0
	Uygula	0	0	0	0	0	0	0	0	0	0
Mezun İşlemleri	Toplam	0	0	1	1	0	0	0	0	1	1
	Uygula	0	0	1	1	0	0	0	0	1	1
	Kontrol Et	0	0	0	0	0	0	0	0	0	0
	Önlem Al	0	0	0	0	0	0	0	0	0	0
Genel Toplam	G. Toplam	2	2	25	25	2	1	34	29	63	57

Tablo 100. Geri Bildirim Yönetim Sistemi (4/6)

Konu	Satır Etiketleri	Diğer									
		Görüş		İstek		Memnuniyet		Şikayet		Toplam Başvuru	Cevaplanan
		Başvuru	Cevaplanan	Başvuru	Cevaplanan	Başvuru	Cevaplanan	Başvuru	Cevaplanan		
Bilişim Hizmetleri	Toplam	1	1	0	0	0	0	1	1	2	2
	Planla	0	0	0	0	0	0	1	1	1	1
	Uygula	1	1	0	0	0	0	0	0	1	1
Deprem Özel Öğrencilik	Toplam	0	0	0	0	0	0	0	0	0	0
	Uygula	0	0	0	0	0	0	0	0	0	0
Diğer	Toplam	1	1	41	37	4	4	17	17	63	59
	Planla	0	0	0	0	0	0	6	6	6	6
	Uygula	1	1	39	35	4	4	11	11	55	51
	Kontrol Et	0	0	2	2	0	0	0	0	2	2
E-Devlet Mezun Bilgi Güncelleme	Toplam	1	1	2	2	0	0	0	0	3	3
	Uygula	1	1	2	2	0	0	0	0	3	3
	Önlem Al	0	0	0	0	0	0	0	0	0	0
Eğitim - Öğretim	Toplam	3	3	14	14	0	0	2	2	19	19
	Planla	0	0	0	0	0	0	0	0	0	0
	Uygula	3	3	14	14	0	0	2	2	19	19
	Kontrol Et	0	0	0	0	0	0	0	0	0	0
	Önlem Al	0	0	0	0	0	0	0	0	0	0
Güvenlik ve Ulaşım	Toplam	0	0	1	1	0	0	1	1	2	2
	Planla	0	0	0	0	0	0	0	0	0	0
	Uygula	0	0	1	1	0	0	1	1	2	2
Kampüste Yaşam (Alt Yapı ve Fiziksel Mekan)	Toplam	0	0	0	0	0	0	1	1	1	1
	Planla	0	0	0	0	0	0	0	0	0	0
	Uygula	0	0	0	0	0	0	1	1	1	1
Kampüste Yaşam (Barınma)	Toplam	1	1	5	5	0	0	3	3	9	9
	Planla	0	0	0	0	0	0	0	0	0	0
	Uygula	1	1	5	5	0	0	3	3	9	9
Kampüste Yaşam (Beslenme)	Toplam	0	0	1	1	0	0	0	0	1	1
	Planla	0	0	0	0	0	0	0	0	0	0
	Uygula	0	0	1	1	0	0	0	0	1	1
Kampüste Yaşam (Engelli Erişimi)	Toplam	0	0	0	0	0	0	0	0	0	0
	Uygula	0	0	0	0	0	0	0	0	0	0
	Kontrol Et	0	0	0	0	0	0	0	0	0	0
Kampüste Yaşam (Sıfır Atık ve Çevre)	Toplam	0	0	0	0	0	0	0	0	0	0
	Planla	0	0	0	0	0	0	0	0	0	0
	Uygula	0	0	0	0	0	0	0	0	0	0
Kütüphane Hizmetleri	Toplam	0	0	0	0	0	0	0	0	0	0
	Planla	0	0	0	0	0	0	0	0	0	0
	Uygula	0	0	0	0	0	0	0	0	0	0
Mezun İşlemleri	Toplam	0	0	2	2	0	0	0	0	2	2
	Uygula	0	0	2	2	0	0	0	0	2	2
	Kontrol Et	0	0	0	0	0	0	0	0	0	0
	Önlem Al	0	0	0	0	0	0	0	0	0	0
Genel Toplam	G. Toplam	7	7	66	62	4	4	25	25	102	98

Tablo 100. Geri Bildirim Yönetim Sistemi (5/6)

Konu	Satır Etiketleri	Genel Toplam											Toplam Başvuru	Cevaplanan	Cevaplama Oranı
		Deprem Özel Öğrencilik		Görüş		İstek		Memnuniyet		Şikayet					
		Başvuru	Cevaplanan	Başvuru	Cevaplanan	Başvuru	Cevaplanan	Başvuru	Cevaplanan	Başvuru	Cevaplanan				
Bilişim Hizmetleri	Toplam	1	1	2	2	29	29	1	0	13	13	46	45	97,83	
	Planla	0	0	0	0	2	2	0	0	1	1	3	3	100,00	
	Uygula	1	1	2	2	27	27	1	0	12	12	43	42	97,67	
Deprem Özel Öğrencilik	Toplam	5	5	0	0	1	1	0	0	0	0	6	6	100,00	
	Uygula	5	5	0	0	1	1	0	0	0	0	6	6	100,00	
Diğer	Toplam	0	0	5	5	500	489	5	5	54	46	564	545	96,63	
	Planla	0	0	0	0	1	1	0	0	6	6	7	7	100,00	
	Uygula	0	0	5	5	491	480	5	5	48	40	549	530	96,54	
	Kontrol Et	0	0	0	0	4	4	0	0	0	0	4	4	100,00	
E-Devlet Mezun Bilgi Güncelleme	Toplam	0	0	2	2	587	587	3	3	1	1	593	593	100,00	
	Uygula	0	0	2	2	585	585	3	3	1	1	591	591	100,00	
	Önlem Al	0	0	0	0	2	2	0	0	0	0	2	2	100,00	
Eğitim - Öğretim	Toplam	1	1	7	7	368	368	0	0	22	21	398	397	99,75	
	Planla	0	0	0	0	1	1	0	0	2	2	3	3	100,00	
	Uygula	1	1	7	7	363	363	0	0	19	18	390	389	99,74	
	Kontrol Et	0	0	0	0	2	2	0	0	0	0	2	2	100,00	
	Önlem Al	0	0	0	0	2	2	0	0	1	1	3	3	100,00	
Güvenlik ve Ulaşım	Toplam	0	0	0	0	6	6	1	1	21	21	28	28	100,00	
	Planla	0	0	0	0	1	1	0	0	3	3	4	4	100,00	
	Uygula	0	0	0	0	5	5	1	1	18	18	24	24	100,00	
Kampüste Yaşam (Alt Yapı ve Fiziksel Mekân)	Toplam	0	0	0	0	18	17	0	0	22	22	40	39	97,50	
	Planla	0	0	0	0	1	1	0	0	4	4	5	5	100,00	
	Uygula	0	0	0	0	17	16	0	0	18	18	35	34	97,14	
Kampüste Yaşam (Barınma)	Toplam	1	1	1	1	21	21	0	0	31	31	54	54	100,00	
	Planla	0	0	0	0	3	3	0	0	3	3	6	6	100,00	
	Uygula	1	1	1	1	18	18	0	0	28	28	48	48	100,00	
Kampüste Yaşam (Beslenme)	Toplam	0	0	0	0	15	14	0	0	51	51	66	65	98,48	
	Planla	0	0	0	0	0	0	0	0	4	4	4	4	100,00	
	Uygula	0	0	0	0	15	14	0	0	47	47	62	61	98,39	
Kampüste Yaşam (Engelli Erişimi)	Toplam	0	0	0	0	1	1	0	0	3	3	4	4	100,00	
	Uygula	0	0	0	0	1	1	0	0	2	2	3	3	100,00	
	Kontrol Et	0	0	0	0	0	0	0	0	1	1	1	1	100,00	
Kampüste Yaşam (Sıfır Atık ve Çevre)	Toplam	0	0	1	1	2	2	0	0	0	0	3	3	100,00	
	Planla	0	0	0	0	1	1	0	0	0	0	1	1	100,00	
	Uygula	0	0	1	1	1	1	0	0	0	0	2	2	100,00	
Kütüphane Hizmetleri	Toplam	0	0	0	0	7	7	0	0	9	9	16	16	100,00	
	Planla	0	0	0	0	3	3	0	0	4	4	7	7	100,00	
	Uygula	0	0	0	0	4	4	0	0	5	5	9	9	100,00	
Mezun İşlemleri	Toplam	0	0	2	2	564	556	4	4	3	3	573	565	98,60	
	Uygula	0	0	2	2	559	551	4	4	3	3	568	560	98,59	
	Kontrol Et	0	0	0	0	1	1	0	0	0	0	1	1	100,00	
	Önlem Al	0	0	0	0	4	4	0	0	0	0	4	4	100,00	
Genel Toplam	G. Toplam	8	8	20	20	2.119	2.098	14	13	230	221	2.391	2.360	98,70	

Tablo 100. Geri Bildirim Yönetim Sistemi (6/6)

PUKÖ	Öğrenci		Personel		Mezun		Diğer		Genel Toplam		
	Başvuru	Cevaplanan	Başvuru	Cevaplanan	Başvuru	Cevaplanan	Başvuru	Cevaplanan	Toplam Başvuru	Cevaplanan	Cevaplama Oranı
Planla	28	28	5	5	0	0	7	7	40	40	100,00
Uygula	774	765	56	50	1.407	1.395	93	89	2.330	2.299	98,67
Kontrol Et	4	4	1	1	1	1	2	2	8	8	100,00
Önlem Al	5	5	1	1	7	7	0	0	13	13	100,00
Toplam	811	802	63	57	1.415	1.403	102	98	2.391	2.360	98,70

2024 yılında paydaşların görüş, istek, şikayet, memnuniyet ve diğer hususlarda yürürlüğe konulan geri bildirim yönetim sisteminde alınan raporda üniversitemiz toplam 2.391 geri bildirim almıştır. Bu geri bildirimlerin PUKO döngüsü yaklaşımına göre analiz edildiğinde; %1,67'si planla, %97,45'i uygula, %0,33'ü kontrol et ve %0,54'ü önlem al adımlarından oluştuğu görülmektedir.

3

**Faaliyetlere
İlişkin Bilgi ve
Değerlendirmeler**



A. MALİ BİLGİLER

1. Bütçe Uygulama Sonuçları

2024 yılı Merkezi Yönetim Bütçe Kanunu ile;

- Personel Giderleri bütçe ödenek tutarı 6.249.371.000.- TL,,
- Sosyal Güvenlik Kurumuna Devlet Primi Giderleri Giderleri 717.053.000.- TL,
- Mal ve Hizmet Alımı Giderleri 855.547.000.- TL,
- Cari Transferler 1.277.936.000.- TL,
- Sermaye Giderleri 1.028.673.000.- TL olmak üzere toplam 10.128.580.000.- TL ödenek tahsis edilmiştir.

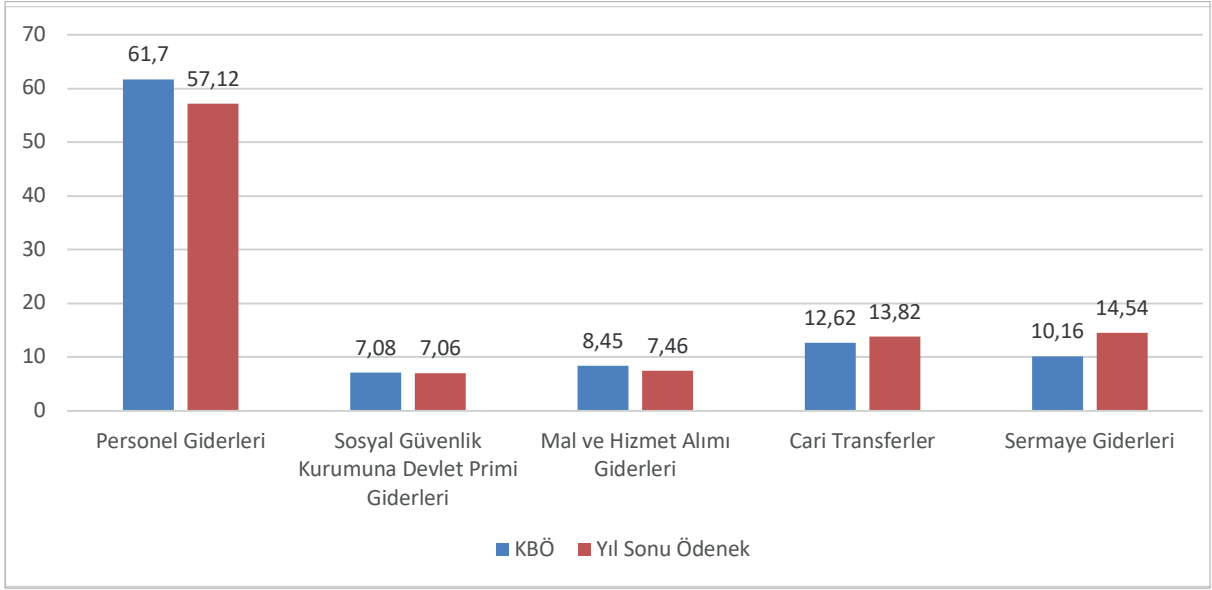
Yıl içinde 2024 yılı Merkezi Yönetim Bütçe Kanunu ve ek ödeneklerle birlikte 2024 yılı sonu itibariyle Üniversitemiz bütçe toplamı 11.311.460.620.- TL olmuştur. Ödenek kullanımına bakıldığında;

- Personel Giderleri yılsonu bütçe ödenek tutarı 6.460.934.101.- TL olarak gerçekleşmiş olup harcama tutarı yılsonu itibari ile % 98,31
- Sosyal Güvenlik Kurumuna Devlet Primi Giderleri yılsonu bütçe ödenek tutarı 798.822.153.- TL olarak gerçekleşmiş olup harcama tutarı yılsonu itibari ile % 96,52
- Mal ve Hizmet Alımı Giderleri yılsonu bütçe ödenek tutarı 844.151.672.- TL olarak gerçekleşmiş olup harcama tutarı yılsonu itibari ile % 75,58
- Cari transferler yılsonu bütçe ödenek tutarı 1.563.165.496.- TL olarak gerçekleşmiş olup harcama tutarı yılsonu itibari ile % 99,94
- Sermaye Giderleri yılsonu bütçe ödenek tutarı 1.644.387.198.- TL olarak gerçekleşmiş olup harcama tutarı yılsonu itibari ile % 74,94 oranında gerçekleşmiştir.

Tablo 101. Üniversite Özel Bütçesi

Bütçe Tertibi	Yıllar	K.B.Ö	Ek Bütçe	Kesinti/Bloke	Toplam Bütçe Ödeneği	Eklenen	Düşülen	Yıl Sonu Bütçe Öd.	Harcama	Kalan	Harcama/YSB %	Harcama/KBO %	KBÖ/Toplam %
01 Personel Giderleri	2022	1.073.834.000	434.902.770	0	1.508.736.770	571.267.131	473.340.591	1.606.663.310	1.589.127.112	17.536.198	98,91	147,99	66,84
	2023	2.397.242.000	0	0	2.397.242.000	1.669.006.429	710.710.258	3.355.538.171	3.290.539.395	64.998.776	98,06	137,26	71,44
	2024	6.249.371.000	0	0	6.249.371.000	2.917.757.116	2.706.194.015	6.460.934.101	6.351.791.912	109.142.189	98,31	101,64	96,73
02 Sos.Güv. Kur.Dev.Pri. Gid.	2022	183.204.000	74.197.620	0	257.401.620	75.441.197	79.859.197	252.983.620	248.252.805	4.730.815	98,13	135,51	72,42
	2023	383.562.000	0	0	383.562.000	147.860.370	70.874.969	460.547.401	450.797.203	9.750.198	97,88	117,53	83,28
	2024	717.053.000	0	0	717.053.000	294.348.602	212.579.449	798.822.153	771.036.630	27.785.523	96,52	107,53	89,76
03 Mal ve Hiz. Alım Gid.	2022	115.804.000	155.536.000	0	271.340.000	129.816.531	2.816.925	398.339.606	343.499.708	54.839.898	86,23	296,62	29,07
	2023	393.090.000	0	0	393.090.000	153.945.381	6.180.629	540.854.752	494.689.725	46.165.027	91,46	125,85	72,68
	2024	855.547.000	0	75.233.500	855.547.000	70.302.024	6.463.852	844.151.672	638.010.121	206.141.551	75,58	74,57	101,35
05 Carli Transferler	2022	102.291.000	0	0	102.291.000	113.750.573	233.088	215.808.485	214.721.848	1.086.637	99,50	209,91	47,40
	2023	242.715.000	0	0	242.715.000	263.518.259	0	506.233.259	411.915.144	94.318.115	81,37	169,71	47,95
	2024	1.277.936.000	0	0	1.277.936.000	960.462.106	675.232.610	1.563.165.496	1.562.218.182	947.314	99,94	122,25	81,75
06 Sermaye Giderleri	2022	186.704.000	107.500.000	0	294.204.000	296.591.629	53.963.540	536.832.089	329.913.509	206.918.580	61,46	176,70	34,78
	2023	523.204.000	130.000.000	0	653.204.000	595.409.908	122.359.500	1.126.254.408	1.030.234.757	96.019.651	91,47	196,91	46,46
	2024	1.028.673.000	0	38.699.999	1.028.673.000	815.829.659	200.115.461	1.644.387.198	1.232.274.585	412.112.613	74,94	119,79	62,56
Toplam	2022	1.661.837.000	772.136.390	0	2.433.973.390	1.186.867.061	610.213.341	3.010.627.110	2.725.514.982	285.112.128	90,53	164,01	55,20
	2023	3.939.813.000	130.000.000	0	4.069.813.000	2.829.740.347	910.125.356	5.989.427.991	5.678.176.224	311.251.767	94,80	144,12	65,78
	2024	10.128.580.000	0	113.933.499	10.128.580.000	5.058.699.507	3.800.585.387	11.311.460.620	10.555.331.430	756.129.190	93,32	104,21	89,54

Şekil 17. 2024 Yılı Ödenek Dağılımı



2024 yılı Merkezi Yönetim Bütçe Kanunu ile verilen bütçe ödeneklerinin (10.128.500.000 TL) dağılımına bakıldığında;

- %61,70 oranında Personel Giderleri,
- %7,08 oranında Sosyal Güvenlik Kurumuna Devlet Primi Giderleri,
- %8,45 oranında Mal ve Hizmet Alımı Giderleri,
- %12,62 oranında Cari Transferler,
- %10,16 oranında Sermaye Giderlerinden oluşmaktadır.

Yıl içinde 2024 yılı Merkezi Yönetim Bütçe Kanunu likitten eklenen ödeneklerle birlikte 2024 yılı sonu itibarıyla (11.311.460.620 TL) Üniversitemiz toplamı ödenek dağılımına bakıldığında;

- %57,12 oranında Personel Giderleri,
- %7,06 oranında Sosyal Güvenlik Kurumuna Devlet Primi Giderleri,
- %7,46 oranında Mal ve Hizmet Alımı Giderleri,
- %13,82 oranında Cari Transferler,
- %14,54 oranında Sermaye Giderleri olarak gerçekleşmiştir.

2023 ve 2024 yılı mali harcama durumuna ait bilgilere sonraki tablolarda yer verilmiştir.

Tablo 102. 2024 Mali Yılı Ekonomik Sınıflandırma Harcama Durumu

EKON. SNF.	ACIKLAMALAR	2024 MALİ YILI HARCAMA DURUMU													
		Bütçe Ödeneği		Eklenen Ödenek		Düşülen Ödenek		Toplam Bütçe Ödenek		Toplam Harcama		Ödenek Kullanım Oranı %		Kalan Ödenek	
		2023	2024	2023	2024	2023	2024	2023	2024	2023	2024	2023	2024	2023	2024
01	Personel Giderleri	2.397.242.000	6.249.371.000	1.669.006.429	2.917.757.116	710.710.288	2.706.194.015	3.355.538.171	6.460.934.101	3.290.539.395	6.351.791.912	98,06	98,31	64.998.776	109.142.189
	Memurlar	2.065.004.000	5.460.805.000	1.362.618.331	2.316.973.783	602.355.604	2.350.500.699	2.825.266.727	5.427.278.084	2.768.243.471	5.370.265.574	91,98	98,95	57.023.256	57.023.256
	Sözleşmeli Personel	111.988.000	354.084.000	24.510.068	106.121.588	22.530.768	131.091.171	113.967.300	331.114.417	113.106.191	303.580.429	99,24	91,68	861.109	27.533.988
	İşçiler	200.932.000	305.155.000	220.790.990	457.745.745	78.217.266	184.503.145	343.505.724	578.397.600	338.527.038	557.803.386	0,00	96,44	4.978.686	20.594.214
	Geçici Personel	8.315.000	16.426.000	888.951	3.013.500	1.658.731	4.013.500	7.545.220	15.426.000	5.409.846	12.101.476	71,70	78,45	2.135.374	3.324.524
05	Diğer Personel	11.003.000	112.901.000	60.198.089	31.902.500	59.477.889	36.085.500	65.253.200	108.718.000	65.252.849	108.041.047	100,00	99,38	351	676.953
02	Sosyal Gv. Kur. Devlet Primi Gid.	383.562.000	717.053.000	147.860.370	294.348.602	70.874.969	212.579.449	460.547.401	798.822.153	450.797.203	771.036.629	97,88	96,52	9.750.198	27.785.524
	Memurlar	324.884.000	614.411.000	91.463.749	181.064.257	52.311.349	169.755.657	364.036.400	625.719.600	360.341.833	612.303.254	98,99	97,86	3.694.567	13.416.346
	Sözleşmeli Personel	18.728.000	36.530.000	6.869.277	25.946.139	6.953.477	20.824.886	18.643.800	41.651.253	14.741.373	35.360.491	79,07	84,90	3.902.427	6.290.762
	İşçiler	37.347.000	60.715.000	48.255.137	85.213.504	11.255.136	21.057.204	74.347.001	124.871.300	72.461.515	117.744.186	97,46	94,29	1.885.486	7.127.114
	Diğer Personel	2.059.000	4.269.000	1.043.007	1.679.202	354.007	679.202	2.748.000	5.269.000	2.480.377	4.345.592	90,26	82,47	267.623	923.408
05	Diğer Personel	544.000	1.128.000	229.200	448.500	1.000	262.500	772.200	1.311.000	772.105	1.283.106	99,99	97,87	95	27.894
03	Mal ve Hizmet Alım Giderleri	393.090.000	855.547.000	153.945.381	65.777.103	6.180.629	77.172.431	540.854.752	844.151.672	494.689.724	638.010.121	91,46	75,58	46.165.028	206.141.551
	Tüketime Yönelik Mal ve Matz. Al.	344.588.000	762.342.000	116.936.767	10.282.456	2.281.801	70.773.100	459.242.966	701.851.356	423.543.532	515.767.454	92,23	73,49	35.699.434	186.083.902
	Yolculuklar	4.398.000	8.004.000	1.704.996	1.044.448	1.365.870	354.900	4.737.126	8.693.548	3.038.653	4.142.264	64,15	47,65	1.698.473	4.551.284
	Görev Giderleri	1.481.000	2.695.000	494.675	806.720	0	1.975.675	3.501.720	1.907.382	2.366.911	1.907.382	96,54	67,59	68.293	1.134.809
	Hizmet Alımları	35.347.000	69.332.000	32.501.930	52.425.904	492.100	4.105.500	67.356.830	117.652.404	62.153.035	109.810.287	92,27	93,33	5.203.795	7.842.117
	Temsil ve Tanıtım Giderleri	150.000	272.000	121.001	0	0	271.001	272.000	272.000	59.200	271.222	21,84	99,71	211.801	778
07	Menkul Mal/Gayri Maddi Hakalim, Bakım ve Onar. Gid.	6.208.000	11.246.000	2.186.012	1.217.575	1.533.858	1.930.689	6.860.154	10.532.886	3.893.962	5.084.023	56,76	48,27	2.966.192	5.448.863
08	Gayri Menkul Mal/Bakım ve Onar. Gid.	918.000	1.656.000	0	0	507.000	8.242	411.000	1.647.758	93.960	567.960	22,86	34,47	317.040	1.079.798
05	Carli Transferler	242.715.000	1.277.936.000	263.518.259	285.229.496	0	0	506.233.259	1.563.165.496	411.915.144	1.562.218.181	81,37	99,94	94.318.115	947.315
	Görev Zaranları	207.882.000	484.989.000	214.782.000	226.358.806	0	0	422.664.000	711.347.806	333.305.194	711.347.806	78,86	100,00	89.358.806	0
	Hazine Yardımları	20.406.000	768.245.000	43.395.000	53.812.392	0	63.801.000	822.057.392	59.988.608	822.057.147	94.02	100,00	3.812.392	245	
	Kar Amacı Güt. Kur. Yapılan Trans.	14.229.000	24.379.000	0	0	0	14.229.000	14.208.900	24.379.000	14.208.900	24.379.000	99,86	100,00	20.100	0
	Hane Halkına Yapılan Transferler	0	0	5.046.259	4.858.298	0	0	5.046.259	4.858.298	3.930.372	4.042.298	77,89	83,20	1.115.887	816.000
	Yurt dışına Yapılan Transferler	198.000	323.000	295.000	200.000	0	493.000	523.000	482.070	391.930	391.930	97,78	74,94	10.930	131.070
06	Sermaye Giderleri	523.204.000	1.028.673.000	725.409.908	815.829.659	122.359.500	200.115.461	1.126.254.408	1.644.387.198	1.030.234.757	1.232.274.586	91,47	74,94	96.019.651	412.112.612
	Mamul Mal Alımları	169.314.000	325.673.000	272.972.851	393.168.477	24.505.500	59.138.053	417.788.351	659.703.424	403.859.355	463.115.658	96,67	70,20	13.928.996	196.587.766
	Menkul Sermaye Üretim Giderleri	4.090.000	4.200.000	1510.000	0	0	200.000	4.241.000	4.000.000	4.241.000	4.000.000	100,00	100,00	0	0
	Gayri Maddi Hakalimleri	6.000.000	13.500.000	8.744.112	11.709.771	2.750.000	0	11.994.112	25.209.771	10.374.335	23.669.981	86,50	93,89	1.619.777	1.539.790
	Gayrimenkul Al. ve Kamulaştırması	0	0	180.000	13.815.000	0	0	180.000	13.815.000	156.203	13.120.735	86,78	94,97	23.797	694.265
	Gayri Menkul Sermaye Üretim Gid.	110.400.000	225.000.000	104.850.000	66.057.242	15.350.000	22.499.800	199.900.000	2.68.557.442	171.378.918	222.931.889	85,73	83,01	28.521.082	45.625.553
	Menkul Malların Büyük Onarım Gid.	94.500.000	158.000.000	100.711.325	170.977.453	74.754.000	98.677.608	120.457.325	230.299.845	115.443.430	200.010.478	95,84	86,85	5.013.895	30.289.367
	Gayri Menkul Büyük Onarım Gid.	135.000.000	295.000.000	237.734.620	160.101.776	5.000.000	19.600.000	367.734.620	435.501.716	320.822.516	298.125.845	87,24	68,46	46.912.104	137.375.871
	Diğer Sermaye Giderleri	3.900.000	7.300.000	59.000	0	0	3.959.000	7.300.000	7.300.000	3.959.000	7.300.000	100,00	100,00	0	0
	Üniversite Toplamı	3.939.813.000	10.128.580.000	2.959.740.347	4.378.941.976	910.125.356	3.196.061.356	5.989.427.991	11.311.460.620	5.678.176.223	10.555.931.429	94,80	93,32	311.251.768	756.129.191

Tablo 103. 2024 Mali Yılı Proje Harcama Durumu

Açıklamalar	2024 Yılı Harcama Durumu						
	2024 Yılı Bütçe Ödeneği	Eklenen Ödenek	Düşülen Ödenek	2024 Yılı Serbest Ödenek	Toplam Harcama	Kullanım %	Kalan Ödenek
SERMAYE GİDERLERİ	1.028.673.000	815.758.159	200.043.961	1.644.387.198	1.232.274.584	433	412.112.615
Eğitim	385.000.000	272.800.962	58.287.653	599.513.309	505.455.311	84,31	94.057.999
Kütüphane/Yayın	30.000.000	5.000.000	3.500.400	31.499.600	28.715.489	91,16	2.784.111
Bilgi Teknolojileri	30.000.000	30.906.793	11.448.199	49.458.594	48.178.416	97,41	1.280.178
Makine Teçhizat Al.	10.000.000	29.282.013	2.839.254	36.442.759	22.405.537	61,48	14.037.223
Moleküler Duyu Araş. Lab.Kurulması	10.000.000	0	1.000.000	9.000.000	0	0,00	9.000.000
Menkul Mal Bakım Onarım	10.000.000	3.954.914	10.000.000	3.954.914	2.060.946	52,11	1.893.968
Büyük Onarım	70.000.000	137.600.000	7.000.000	200.600.000	181.163.034	90,31	19.436.966
Etüt Proje	5.000.000	0	500.000	4.500.000	3.138.216	69,74	1.361.784
Altyapı	100.000.000	30.000.000	10.000.000	120.000.000	119.121.040	99,27	878.960
Derslik ve Merkezi Bir.	120.000.000	36.057.242	11.999.800	144.057.442	100.672.633	69,88	43.384.809
Sağlık	531.000.000	298.188.063	138.956.108	690.231.955	372.969.302	54,04	317.262.653
Tıbbi Cihaz B.Onarım	90.000.000	129.351.039	88.606.108	130.744.931	108.734.131	83,17	22.010.800
Tıbbi Olmayan Cihaz B.Onarım	35.000.000	0	0	35.000.000	34.517.985	98,62	482.015
Dış Hekimliği Fakültesi	2.408.000	350.000	0	2.758.000	2.711.520	98,31	46.480
Hastaneler Büyük Onarımı-2	36.000.000	10.091.133	10.000.000	36.091.133	20.133.185	55,78	15.957.948
Hastane Tıbbi Cihaz Alımı	200.000.000	34.365.191	0	234.365.191	124.824.385	53,26	109.540.806
Büyük Onarım	152.592.000	122.030.700	40.350.000	234.272.700	76.600.869	32,70	157.671.831
Etüt Proje	5.000.000	0	0	5.000.000	4.957.626	99,15	42.374
Beden Eğitimi-Spor	10.000.000	2.000.000	0	12.000.000	489.600	4,08	11.510.400
Bilimsel Araştırma	5.000.000	23.736.525	2.600.000	26.136.525	26.038.828	99,63	97.697
Kamulaştırma	107.673.000	207.217.609	200.200	314.690.409	314.690.409	100,00	0
	0	13.815.000	0	13.815.000	13.120.735	94,97	694.265

Tablo 104. 2024 Mali Yılı Kurumsal Sınıflandırmaya Göre Harcama Durumu (1/3)

Kurumsal Sınıflandırma	Harcama Birimi	01-Personel Giderleri		02-Sos. G.üv. Kur. Dev. Primi Gid.		03-Mal ve Hizmet Alım Giderleri		05-Cari Transferler		06-Sermaye Giderleri		Birim Toplamı			
		Bütçe Ödeneği	Yıl Sonu Harcama	Bütçe Ödeneği	Yıl Sonu Harcama	Bütçe Ödeneği	Yıl Sonu Harcama	Bütçe Ödeneği	Yıl Sonu Harcama	Bütçe Ödeneği	Yıl Sonu Harcama	T. Bütçe Ödeneği	T. yıl Sonu Harcama	Kul.%	
404	1	Özel Kalem (Rektörlük)	55.729.000	67.025.292	6.448.500	8.606.202	18.577.000	17.235.167	0	3.464.298	107.673.000	314.690.409	188.427.500	411.021.368	218,13
		Özel Kalem (Rektörlük) Bilimsel Araştırmalar	0	0	0	0	18.577.000	17.216.100	0	0	107.673.000	314.690.409	126.250.000	331.906.509	262,90
		Özel Kalem (Rektörlük)	55.729.000	67.025.292	6.448.500	8.606.202	0	19.067	0	3.464.298	0	0	62.177.500	79.114.859	127,24
404	1	Özel Kalem (Rektörlük) İç Denetim Birimi	20.276.000	8.093.159	690.000	1.074.411	66.000	10.316	0	0	0	0	21.032.000	9.177.886	43,64
404	2	Özel Kalem (Genel Sekreterlik)	35.423.000	163.917.342	8.711.000	19.333.867	0	0	0	0	0	0	64.134.000	187.958.559	293,07
404	3	İdari ve Mali İşler Daire Başkanlığı	315.820.000	377.300.574	22.452.000	77.383.258	704.654.000	504.500.273	24.702.000	24.770.930	20.000.000	4.707.350	10.67.628.000	983.955.035	92,16
404	4	Personel Daire Başkanlığı	130.913.000	62.896.006	23.764.000	10.360.401	283.000	71.493	484.989.000	711.347.806	0	0	639.949.000	784.675.706	122,62
404	5	Kütüphane ve Dokümantasyon Daire Başkanlığı	64.905.000	41.431.311	2.652.000	5.664.734	371.000	764.820	0	0	30.000.000	28.715.489	97.928.000	76.576.354	78,20
404	6	Sağlık, Kültür ve Spor Daire Başkanlığı	66.270.000	361.109.115	12.667.000	52.003.436	50.158.000	38.732.115	0	0	0	15.997.330	129.095.000	467.841.996	362,40
404	6	Sağlık, Kültür ve Spor Daire Başkanlığı-Özgelir Maaş	115.237.000	101.372.493	29.703.000	20.690.568	52.013.000	46.631.968	0	0	0	0	196.953.000	168.695.029	85,65
404	7	Bilgi İşlem Daire Başkanlığı	77.172.000	319.831.04	4.673.000	5.245.870	166.000	803.935	0	0	30.000.000	49.664.495	112.011.000	87.697.404	78,29
404	8	Yapı İşleri ve Teknik Daire Bşk.	115.646.000	141.250.214	18.112.000	19.901.728	3.751.000	7.357.723	0	0	585.000.000	621.863.583	722.509.000	790.373.248	109,39
404	9	Öğrenci İşleri Daire Başkanlığı	9.419.000	21.812.397	2.112.000	2.810.877	773.000	1.259.077	0	0	0	0	12.304.000	25.882.351	210,36
404	10	Strateji Geliştirme Daire Başkanlığı	125.918.000	21.096.224	2.016.000	2.686.006	2.403.000	279.216	0	0	0	0	130.337.000	24.061.446	18,46
404	11	Hukuk Müsavirliği	18.253.000	20.201.855	1.545.000	2.433.340	2.848.000	2.457.266	0	0	0	0	22.646.000	25.092.461	110,80
404	12	Sağlık Bilimleri Enstitüsü	100.058.000	74.063.258	7.664.000	5.039.116	223.000	107.665	0	0	0	0	107.945.000	79.210.039	73,38
404	13	Halk Sağlığı Enstitüsü	13.225.000	5.935.724	872.000	748.404	69.000	3.950	0	0	0	0	14.166.000	6.688.078	47,21
404	14	Çocuk Sağlığı Enstitüsü	14.903.000	10.796.054	1.033.000	1.351.061	75.000	47.062	0	0	0	0	16.011.000	12.194.177	76,16
404	15	Onkoloji Enstitüsü	17.362.000	21.474.730	2.164.000	2.921.913	70.000	30.668	0	0	0	0	19.596.000	24.427.311	124,65
404	16	Nörolojik Bilimler ve Psikiyatri Enstitüsü	6.625.000	9.286.439	885.000	1.102.871	123.000	222.394	0	0	0	0	7.633.000	10.611.704	139,02
404	17	Aşı Enstitüsü	71.292.000	6.004.950	134.000	707.050	90.000	49.505	0	0	0	0	71.516.000	6.761.505	9,45
404	18	Tıp Fakültesi	637.946.000	1.027.459.884	81.625.000	103.706.242	2.950.000	1.933.721	647.928.000	0	0	265.800	1.370.449.000	1.133.365.647	82,70
404	19	Diş Hekimliği Fakültesi	571.076.000	248.903.319	15.294.000	24.553.741	957.000	1.207.075	84.536.000	79.262.147	110.000.000	6.242.190	682.863.000	360.168.472	52,74
404	20	Eczacılık Fakültesi	151.636.000	126.703.936	69.338.000	15.151.510	750.000	10.86.855	0	0	0	0	221.724.000	142.942.301	64,47
404	21	Sağlık Bilimleri Fakültesi	194.092.000	94.055.107	22.691.500	11.591.677	401.000	394.061	263.000	0	0	0	217.184.500	106.303.845	48,95
404	22	Hemşirelik Fakültesi	20.750.000	52.966.102	3.137.000	5.824.026	365.000	2.230.741	0	0	0	0	24.252.000	61.020.869	251,61

Tablo 104. 2024 Mali Yılı Kurumsal Sınıflandırmaya Göre Harcama Durumu (2/3)

Kurumsal Sınıflandırma	Harcama Birimi	01-Personel Giderleri		02-Sos. GÜv. Kur. Dev. Primi Gid.		03-Mal ve Hizmet Alım Giderleri		05-Çarlı Transferler		06-Sermaye Giderleri		Birim Toplamı		
		Bütçe Ödeneği	Yıl Sonu Harcama	Bütçe Ödeneği	Yıl Sonu Harcama	Bütçe Ödeneği	Yıl Sonu Harcama	Bütçe Ödeneği	Yıl Sonu Harcama	Bütçe Ödeneği	Yıl Sonu Harcama	T. Bütçe Ödeneği	T. Yıl Sonu Harcama	Kul.%
404	23	31172.000	69.937.290	1.048.000	8.653.973	278.000	238.505	0	0	0	405.600	32.498.000	79.235.368	243,82
404	24	18.263.000	23.934.944	6.260.000	2.939.620	160.000	222.763	0	0	0	0	24.683.000	27.097.327	109,78
404	25	170.779.000	470.462	541.000	55.892	0	0	0	0	0	0	171.320.000	526.354	0,31
404	26	536.527.000	1.083.734.654	134.276.000	112.004.322	1.268.000	1.637.850	35.781.000	742.795.000	245.000.000	188.046.520	952.852.000	2.128.218.346	223,35
404	27	80.398.000	88.476.617	15.616.000	13.632.988	661.000	635.771	0	0	0	0	96.675.000	102.745.376	106,28
404	28	48.840.000	52.307.238	6.324.000	8.018.511	289.000	302.630	0	0	0	0	55.453.000	60.628.379	109,33
404	29	0	0	0	0	0	0	0	0	0	0	0	0	-
404	30	26.791.000	51.952.767	3.113.000	2.925.686	874.000	93.798	0	0	0	0	30.778.000	54.972.251	178,61
404	31	10.081.000	5.815.720	475.000	702.582	30.000	125.965	0	0	0	0	10.586.000	6.644.267	62,76
404	32	16.934.000	13.847.880	921.000	964.687	1.495.000	35.481	0	0	0	0	19.350.000	14.848.048	76,73
404	33	406.993.000	236.850.645	27.903.000	29.286.677	914.000	811.750	0	0	0	0	435.810.000	266.949.072	61,25
404	34	25.857.000	7.884.702	81.000	945.208	48.000	17.068	0	0	0	0	25.986.000	8.846.978	34,05
404	35	158.007.000	323.034.719	42.046.000	39.309.945	944.000	1.076.774	0	315.000.0	0	0	200.997.000	363.736.438	180,97
404	36	3.138.000	5.523.824	300.000	729.871	66.000	37.304	0	0	0	0	3.504.000	6.290.999	179,54
404	37	14.128.000	14.596.757	1.218.000	1.774.451	110.000	936.414	0	0	0	164.368	15.456.000	17.471.990	113,04
404	38	8.009.000	170.288	146.000	17.278	0	0	0	0	0	0	8.155.000	187.566	2,30
404	39	0	0	0	0	0	0	0	0	0	0	0	0	-
404	40	64.219.000	20.700.415	1.103.000	2.523.090	127.000	464.465	0	0	0	1.511.451	65.449.000	25.199.421	38,50
404	41	32.973.000	17.083.953	1.726.000	2.147.541	53.000	41.679	0	0	0	0	34.752.000	19.273.173	55,46
404	42	116.241.000	17.302.640	1.302.000	1.940.323	94.000	33.012	0	0	0	0	117.637.000	19.275.975	16,39
404	43	140.154.000	87.648.910	7.846.000	4.233.463	2.429.000	179.454	0	0	0	0	150.429.000	92.061.827	61,20
404	44	38.354.000	30.081.569	2.766.000	1.616.978	334.000	64.649	0	0	0	0	41.454.000	31.763.196	76,62
404	45	47.280.000	16.754.886	3.360.000	944.185	64.000	77.623	0	0	0	0	50.704.000	17.776.694	35,06
404	46	16.264.000	17.335.054	1.583.000	1.944.753	126.000	43.011	0	0	0	0	17.973.000	19.322.818	107,51
404	47	146.581.000	187.848.903	18.327.000	22.614.097	301.000	155.230	0	0	0	0	165.209.000	210.618.230	127,49
404	48	121.108.000	62.874.678	41.444.000	6.707.829	136.000	228.173	0	0	0	0	125.388.000	69.810.680	55,68

Tablo 104. 2024 Mali Yılı Kurumsal Sınıflandırmaya Göre Harcama Durumu (3/3)

Kurumsal Sınıflandırma	Harcama Birimi	01-Personel Giderleri		02-Sos. Güv. Kur. Dev. Primi Gid.		03-Mal ve Hizmet Alım Giderleri		05-Çarlı Transferler		06-Sermaye Giderleri		Birim Toplamı		
		Bütçe Ödeneği	Yıl Sonu Harcama	Bütçe Ödeneği	Yıl Sonu Harcama	Bütçe Ödeneği	Yıl Sonu Harcama	Bütçe Ödeneği	Yıl Sonu Harcama	Bütçe Ödeneği	Yıl Sonu Harcama	T. Bütçe Ödeneği	T. Yıl Sonu Harcama	Kul.%
404	İktisadi ve İdari Bilimler Fakültesi	161.494.000	185.501.637	16.872.000	22.702.589	346.000	367.602	0	0	0	0	178.712.000	208.571.828	116,71
404	Güzel Sanatlar Fakültesi	161.291.000	77.779.097	8.446.000	10.171.444	455.000	453.857	0	0	0	0	170.192.000	88.404.398	51,94
404	Edebiyat Fakültesi	137.415.000	224.205.546	22.240.000	27.059.464	407.000	448.148	0	0	0	0	160.062.000	251.713.158	157,26
404	İletişim Fakültesi	122.321.000	29.019.587	2.029.000	3.415.271	225.000	169.118	0	0	0	0	124.575.000	32.603.976	26,17
404	Spor Bilimleri Fakültesi	94.863.000	45.579.976	4.027.000	5.606.921	105.000	260.156	0	0	0	0	98.995.000	51.447.053	51,97
404	Devlet Konservatuvarı	205.955.000	125.890.262	23.743.000	16.996.921	399.000	871.887	0	0	0	0	230.097.000	143.759.070	62,48
404	Yabancı Diller Yüksekokulu	87.306.000	112.486.935	15.519.000	15.308.199	331.000	323.680	0	0	0	0	103.156.000	128.118.814	124,20
404	Sosyal Bilimler Meslek Yüksekokulu	49.689.000	18.020.767	1.369.000	2.249.564	342.000	239.238	0	0	0	0	51.400.000	20.509.569	39,90
404	Uzaktan Eğitim Uygulama ve Araştırma Merk	0	0	0	0	0	0	0	0	0	0	0	0	-

Tablo 105. A- Gelir Gerçekleşme Düzeyi (1/2)

Bütçe Gelir Tertibi	Başlangıç Ödeneği		Gerçekleşen Gelir			Gerçekleşen/Başlangıç Öd. (%)			Gelir İçindeki Payı (%)		
	2022	2023	2022	2023	2024	2022	2023	2024	2022	2023	2024
Teşebbüs ve Mülkiyet Gelirleri	62.243.000	94.260.000	136.266.736	230.519.736	406.191.661	218,93	244,56	240,61	3,75	2,39	1,67
Örgün ve Yaygın Öğret. Elde Edilen Gelir.	6.376.000	8.000.000	16.189.868	33.051.998	60.647.266	253,92	413,15	417,08	0,38	0,20	0,14
Şartname Basılı Evrak Form Satış Gelirleri	6.000	0	0	85.952	55.200	0,00	-	-	0,00	0,00	0,00
Diğer Mal Satış Gelirleri	0	0	0	5.408.148	6.253.477	-	-	-	0,00	0,00	0,00
Avukatlık Vekalet Ücretleri	0	0	0	211.611	561.988	-	-	-	0,00	0,00	0,00
Kurs Toplantı Seminer Eğitim vb.gelirleri	0	0	0	1.972.412	4.594.327	-	-	-	0,00	0,00	0,00
Sınav Kayıt ve Bunlara İlişkin Diğer Hizmet Gelirleri	0	0	0	0	96.400	-	-	-	0,00	0,00	0,00
İkinci Öğretimden Elde Edilen Gelirler	0	0	0	764.000	0	-	-	-	0,00	0,00	0,00
Yaz Okulu Gelirleri	708.000	400.000	188.889	89.155	32.782	26,68	22,29	32,78	0,04	0,01	0,00
Tezsiz Yüksek Lisans Gelirleri	1.027.000	800.000	865.724	1.035.912	1.326.161	84,30	129,49	91,21	0,06	0,02	0,01
Tezli Yüksek Lisans Gelirleri	3.806.000	9.000.000	12.948.836	25.815.217	45.609.100	340,22	286,84	278,82	0,23	0,23	0,16
Doktora Gelirleri	1.738.000	1.890.000	981.141	1.556.237	898.172	0,00	0,00	0,00	0,10	0,05	0,03
Yurt Yatak Ücreti Gelirleri	1.916.000	2.160.000	769.049	1.217.875	789.472	0,00	0,00	0,00	0,12	0,05	0,04
Otopark İşletmesi Gelirleri	0	0	0	0	816.908	0,00	0,00	0,00	0,00	0,00	0,00
Şartname Satış Gelirleri	24.571.000	38.000.000	37.672.101	49.121.019	100.128.401	153,32	129,27	144,97	1,48	0,96	0,68
Uluslararası Ort. Eğ. ve Öğr. Prog. Gelir.	0	0	200	2.981.334	7.135.495	-	-	-	0,00	0,00	0,00
Uzaktan Öğretimden Elde Edilen Gelirler	0	1.840.000	1.793.806	2.791.951	6.000.000	0,00	0,00	0,00	0,00	0,05	0,03
Uzaktan Materyal Gelirleri	0	0	0	0	0	0,00	0,00	0,00	0,00	0,00	0,00
667 S.KHK Kapsam. Tahsil Ed. Eğitim-Öğr.Ücr.	33.000	36.000	164.900	81.400	0	0,00	0,00	0,00	0,00	0,00	0,00
Diğer Hizmet Gelirleri	0	0	0	0	31.644.109	-	-	3.164,411	0,00	0,00	0,00
Spor Tesisi Kira Gelirleri	7.443.000	10.460.000	11.009.040	18.887.425	3.120.984	147,91	180,57	16,42	0,45	0,27	0,19
Kültür Amaçlı Tesis Kira Gelirleri	149.000	250.000	319.187	1.505.875	3.324.850	214,22	602,35	732,35	0,01	0,01	0,00
Diğer Taşınmaz Kira Gelirleri	9.955.000	12.924.000	13.203.601	26.157.348	53.149.936	132,63	202,39	226,27	0,60	0,33	0,23
İrtifak Hakkı Gelirleri	1.129.000	1.000.000	1.046.525	1.803.930	258.740	0,00	180,39	-	0,07	0,03	0,00
Diğer Teşebbüs ve Mülkiyet Gelirleri	3.386.000	7.500.000	39.113.868	55.980.938	79.747.895	1.155,16	746,41	585,01	0,20	0,19	0,13
Alınan Bağış ve Yardımlar ile Özel Gelirler	1.544.753.000	3.740.355.000	2.396.872.620	4.968.132.536	9.295.693.159	155,16	132,83	95,10	92,95	94,94	96,51
Hazine Yardımı	1.544.753.000	3.740.355.000	2.395.048.500	4.924.200.130	9.268.602.000	155,04	131,65	94,82	92,95	94,94	96,51
Kurumlar. ve Kişiler. Alın. Bağış ve Yard. (*)	0	0	719.521	40.575.236	23.715.328	0,00	0,00	0,00	0,00	0,00	0,00
Proje Yardımları	0	0	0	0	0	0,00	0,00	0,00	0,00	0,00	0,00
YÖK Öğretim Üyesi Yetiştirme Prog. Des.	0	0	-2.476.183	-651.794	-377.081	0,00	0,00	0,00	0,00	0,00	0,00
YÖK Yabancı Uyumlu Öğrenci Prog.Des.	0	0	8.383	0	0	0,00	0,00	0,00	0,00	0,00	0,00
YÖK Burs Destekleri	0	0	3.572.399	4.008.964	3.174.911	0,00	0,00	0,00	0,00	0,00	0,00
YÖK Yurtdışı Araştırma Destekleri	0	0	0	0	578.000	0,00	0,00	0,00	0,00	0,00	0,00

Tablo 105. A- Gelir Gerçekleşme Düzeyi (2/2)

Bütçe Gelir Tertibi	Başlangıç Ödeneği		Gerçekleşen Gelir				Gerçekleşen/Başlangıç Öd. (%)				Gelir İçindeki Payı (%)				
	2022	2023	2024	2022	2023	2024	2022	2023	2024	2022	2023	2024	2022	2023	2024
Diğer Gelirler	54.841.000	105.198.000	185.142.000	88.098.028	166.872.582	345.734.517	160,64	158,63	186,74	187,48	224,15	252,90	3,30	2,67	1,83
Araştırma Projeleri Gelirleri Payı	26.395.000	50.598.000	88.544.000	49.485.593	113.413.873	223.926.726	187,48	224,15	252,90	187,48	224,15	252,90	1,59	1,28	0,87
Öğrenci Katkı Payı Telifi Gelirleri	21.674.000	49.000.000	86.507.000	21.662.073	17.044.221	75.568.402	99,94	34,78	87,36	99,94	34,78	87,36	1,30	1,24	0,85
OSB Meslek Yüksekokulları Eğitim Desteği	0	0	0	2.986.800	3.662.250	6.938.340	0,00	0,00	0,00	0,00	0,00	0,00	0,00	0,00	0,00
Diğerleri	6.772.000	5.600.000	10.091.000	13.963.563	32.752.238	39.301.049	206,20	584,86	389,47	206,20	584,86	389,47	0,41	0,14	0,10
Toplam	1.661.837.000	3.939.813.000	10.128.580.000	2.621.237.384	5.365.524.854	10.047.619.337	157,73	136,19	99,20	157,73	136,19	99,20	100,00	100,00	100,00

(*) 2022 yılında 106.524 TL, 2023 yılında 40.061.660 TL ve 2024 yılında 29.493.481 TL bağış ve yardım yatırılmış olup, mevzuat hükümleri uyarınca harcanmayan tutarlar emanete alınarak ertesi yıla gelir kaydedildiği için sadece yıl içerisinde harcanan tutarlar "Bütçe Gelirleri Uygulama Sonuçları Tablosu"nda yer almaktadır.

Tablo 105. B- Gelir Gerçekleşme Düzeyi (1/2)

Eko. Kod.		Açıklamalar	Hazine Yardımı	B Cetveli - Başlangıç										Genel Toplam
I	II III IV			Diğ. Faal. Gel.	Bil. Ars. (DÖSE+Tezsiz Y.L.)	Kira Geliri	SKS Özgeliir	Yaz Okulu	İkinci Öğretim	Uzaktan Öğretim	Tezsiz Y.Lisans			
03		Teşebbüs ve Mülkiyet Gelirleri	0	13.632.000	4.907.000	23.490.000	110.446.000	1.454.000	90.000	3.344.000	11.451.000	168.814.000		
1		Mal ve Hizmet Satış Gelirleri	0	0	4.907.000	0	109.992.000	1.454.000	90.000	3.344.000	11.451.000	131.238.000		
1		Mal Satış Gelirleri	0	0	0	0	0	0	0	0	0	0		
	01	Şartname , Basılı Evrak, Form Satış Gelirleri	0	0	0	0	0	0	0	0	0	0		
2		Hizmet Gelirleri	0	0	4.907.000	0	109.992.000	1.454.000	90.000	3.344.000	11.451.000	131.238.000		
	29	Birinci Öğretimden Elde Edilen Gelirler	0	0	0	0	14.541.000	0	0	0	0	14.541.000		
	31	İkinci Öğretimden Elde Edilen Gelirler	0	0	0	0	10.000	0	90.000	0	0	100.000		
	32	Yaz Okulu Gelirleri	0	0	0	0	0	1.454.000	0	0	0	1.454.000		
	33	Tezsiz Yüksek Lisans Gelirleri	0	0	4.907.000	0	0	0	0	0	11.451.000	16.358.000		
	34	Tezli Yüksek Lisans Gelirleri	0	0	0	0	3.435.000	0	0	0	0	3.435.000		
	35	Doktora Gelirleri	0	0	0	0	3.926.000	0	0	0	0	3.926.000		
	38	Yurt Yatak Ücreti Gelirleri	0	0	0	0	69.067.000	0	0	0	0	69.067.000		
	45	Uzaktan Öğretimden Elde Edilen Gelirler	0	0	0	0	0	0	0	3.344.000	0	3.344.000		
	69	Yükseköğretim Kurumları Öğrenci Yemek Hizmeti Gelirleri					1.000					1.000		
	99	Diğer Hizmet Gelirleri	0	0	0	0	19.012.000	0	0	0	0	19.012.000		
6		Kira Gelirleri	0	0	0	23.490.000	454.000	0	0	0	0	23.944.000		
1		Taşınmaz Kiraları	0	0	0	23.490.000	454.000	0	0	0	0	23.944.000		
	05	Kültür Amaçlı Tesis Kira Gelirleri	0	0	0	0	454.000	0	0	0	0	454.000		
	99	Diğer Taşınmaz Kira Gelirleri	0	0	0	23.490.000	0	0	0	0	0	23.490.000		
1		Diğer Teşebbüs ve Mülkiyet Gelirleri	0	13.632.000	0	0	0	0	0	0	0	13.632.000		
2		Diğer Gelirler	0	13.632.000	0	0	0	0	0	0	0	13.632.000		
	99	Diğer Çeşitli Teşebbüs ve Mülkiyet Gelirleri	0	13.632.000	0	0	0	0	0	0	0	13.632.000		

Tablo 105. B- Gelir Gerçekleşme Düzeyi (2/2)

Eko. Kod.		Açıklamalar	Hazine Yardımı	Özgelirler							Genel Toplam	
I	II III IV			Diğ. Faal. Gel.	Bil. Ars. (DÖSE+Tezsiz Y.L.)	Kira Geliri	SKS Özgelir	Yaz Okulu	İkinci Öğretim	Uzaktan Öğretim		Tezsiz Y.Lisans
04		Alınan Bağış ve Yardımlar ile Özel Gelirler	9.774.624.000	0	0	0	0	0	0	0	0	9.774.624.000
2		Merkezi Yönetim Bütçesine Dahil İdar. Al.Bağış ve Yrd.	9.774.624.000	0	0	0	0	0	0	0	0	9.774.624.000
1		Cari	8.836.622.000	0	0	0	0	0	0	0	0	8.836.622.000
	01	Hazine yardımı	8.836.622.000	0	0	0	0	0	0	0	0	8.836.622.000
2		Sermaye	938.002.000	0	0	0	0	0	0	0	0	938.002.000
	01	Hazine yardımı	938.002.000	0	0	0	0	0	0	0	0	938.002.000
05		Diğer Gelirler	0	10.091.000	88.544.000	0	86.507.000	0	0	0	0	185.142.000
2		Kişİ ve Kurumlardan Alınan Paylar	0	0	88.544.000	0	0	0	0	0	0	88.544.000
6		Özel Bütçeli İdarelere Ait Paylar	0	0	88.544.000	0	0	0	0	0	0	88.544.000
	16	Araştırma Projeleri Gelirleri Payı	0	0	88.544.000	0	0	0	0	0	0	88.544.000
9		Diğer Çeşitli Gelirler	0	10.091.000	0	86.507.000	0	0	0	0	0	96.598.000
1		Diğer Çeşitli Gelirler	0	10.091.000	0	86.507.000	0	0	0	0	0	96.598.000
	06	Kişilerden Alacaklar	0	9.000.000	0	0	0	0	0	0	0	9.000.000
	19	Öğrenci Katkı Payı Telifi Gelirleri	0	0	0	86.507.000	0	0	0	0	0	86.507.000
	99	Yukarıda Tanımlanmayan Diğer Çeşitli Gelirler	0	1.091.000	0	0	0	0	0	0	0	1.091.000
		Kurum Toplamı	9.774.624.000	23.723.000	93.451.000	23.490.000	196.953.000	1.454.000	90.000	3.344.000	11.451.000	10.128.560.000

Tablo 105. C- Gelir Gerçekleşme Düzeyi (1/3)

EKO.KOD.	AÇIKLAMALAR				Hazine Yardımı	ÖZGELİRLER								Genel Toplam
	I	II	III	IV		Diğ.Faali.Gel.	Bil.-Arş. (DÖSE+Tezsiz Y.L.)	Kira Geliri	SKS Özgeliir	Yaz Okulu	İkinci Öğretim	Uzaktan Öğretim	Tezsiz Y.L.İsians	
03					0	92.384.935	13.682.730	53.149.936	207.692.026	1.326.161	29.503	6.000.000	31.926.370	406.191.661
1					0	12.378.300	13.682.730	0	204.367.176	1.326.161	29.503	6.000.000	31.926.370	269.710.240
1					0	6.308.677	0	0	0	0	0	0	0	6.308.677
	01				0	55.200	0	0	0	0	0	0	0	55.200
	99				0	6.253.477	0	0	0	0	0	0	0	6.253.477
2					0	6.069.622	13.682.730	0	204.367.176	1.326.161	29.503	6.000.000	31.926.370	263.401.563
	03				0	561.988	0	0	0	0	0	0	0	561.988
	04				0	4.594.327	0	0	0	0	0	0	0	4.594.327
	20				0	96.400	0	0	0	0	0	0	0	96.400
	29				0	0	0	0	60.647.266	0	0	0	0	60.647.266
	31				0	0	0	0	3.278	0	29.503	0	0	32.782
	32				0	0	0	0	0	1.326.161	0	0	0	1.326.161
	33				0	0	13.682.730	0	0	0	0	0	31.926.370	45.609.100
	34				0	0	0	0	898.172	0	0	0	0	898.172
	35				0	0	0	0	789.472	0	0	0	0	789.472
	36				0	816.908	0	0	0	0	0	0	0	816.908
	38				0	0	0	0	100.128.401	0	0	0	0	100.128.401
	40				0	0	0	0	7.135.495	0	0	0	0	7.135.495
	45				0	0	0	0	0	0	0	6.000.000	0	6.000.000
	69				0	0	0	0	31.644.109	0	0	0	0	31.644.109
	99				0	0	0	0	3.120.984	0	0	0	0	3.120.984
6					0	258.740	0	53.149.936	3.324.850	0	0	0	0	56.733.525
1					0	0	0	53.149.936	3.324.850	0	0	0	0	56.474.786
	05				0	0	0	0	3.324.850	0	0	0	0	3.324.850
	99				0	0	0	53.149.936	0	0	0	0	0	53.149.936
3					0	258.740	0	0	0	0	0	0	0	258.740
	02				0	258.740	0	0	0	0	0	0	0	258.740

Tablo 105. C- Gelir Gerçekleşme Düzeyi (2/3)

EKO.KOD.	AÇIKLAMALAR				Hazine Yardımı	Diğ.Faai.Gel.	Bil.Ars. (DÖSE+Tezsiz Y.L.)	Kira Geliri	SKS Özgeliir	Yaz Okulu	İkinci öğretim	Uzaktan öğretim	Tezsiz Y.Lisans	Genel Toplam
	I	II	III	IV										
9				Diğer Teşebbüs ve Mülkiyet Gelirleri	0	79.747.895	0	0	0	0	0	0	0	79.747.895
9				Diğer Gelirler	0	79.747.895	0	0	0	0	0	0	0	79.747.895
	99			Diğer Çeşitli Teşebbüs ve Mülkiyet Gelirleri	0	79.747.895	0	0	0	0	0	0	0	79.747.895
04				Alınan Bağış ve Yardımlar ile Özel Gelirler	9.268.602.000	27.091.159	0	0	0	0	0	0	0	9.295.693.159
2				Merkezi Yönetim Bütçesine Dahil İdar. Al.Bağış ve Yrd.	9.268.602.000	0	0	0	0	0	0	0	0	9.268.602.000
1				Carli	9.268.602.000	0	0	0	0	0	0	0	0	9.268.602.000
	01			Hazine yardımı	9.268.602.000	0	0	0	0	0	0	0	0	9.268.602.000
2				Sermaye	0	0	0	0	0	0	0	0	0	0
	01			Hazine yardımı	0	0	0	0	0	0	0	0	0	0
4				Kurumlardan Ve Kişilerden Alınan Bağış Ve Yardımlar	0	23.715.328	0	0	0	0	0	0	0	23.715.328
1				Carli	0	0	0	0	0	0	0	0	0	0
	03			Kurumlardan Alınan Şartlı Bağış ve Yardımlar	0	0	0	0	0	0	0	0	0	0
2				Sermaye	0	23.715.328	0	0	0	0	0	0	0	23.715.328
	03			Kurumlardan Alınan Şartlı Bağış ve Yardımlar	0	23.715.328	0	0	0	0	0	0	0	23.715.328
	04			Kişilerden Alınan Şartlı Bağış ve Yardımlar	0	0	0	0	0	0	0	0	0	0
5				Proje Yardımları	0	3.375.830	0	0	0	0	0	0	0	3.375.830
1				Carli	0	3.375.830	0	0	0	0	0	0	0	3.375.830
	10			YÖK Öğretim Üyesi Yetiştirme Programı Destekleri	0	-377.081	0	0	0	0	0	0	0	-377.081
	13			YÖK Burs Destekleri	0	3.174.911	0	0	0	0	0	0	0	3.174.911
	14			YÖKYurtdışı Araştırma Destekleri Destekleri	0	578.000	0	0	0	0	0	0	0	578.000
05				Diğer Gelirler	0	46.239.399	223.926.726	0	75.568.402	0	0	0	0	345.734.517
1				Faiz Gelirleri	0	6.392.051	0	0	0	0	0	0	0	6.392.051
	9			Diğer Faizler	0	6.392.051	0	0	0	0	0	0	0	6.392.051
	01			Kişilerden Alacaklar Fazilleri	0	367.126	0	0	0	0	0	0	0	367.126
	03			Mevduat Faizleri	0	0	0	0	0	0	0	0	0	0
	99			Diğer Faizler	0	6.024.924	0	0	0	0	0	0	0	6.024.924

Tablo 105. C- Gelir Gerçekleşme Düzeyi (3/3)

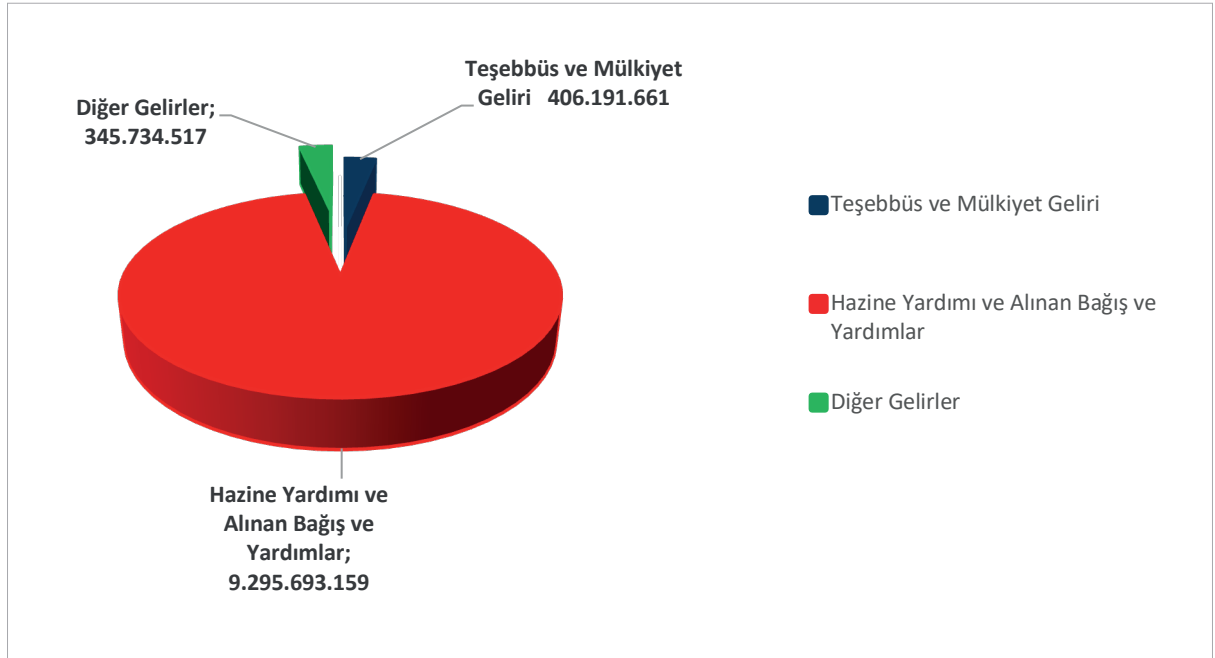
EKO.KOD.	AÇIKLAMALAR				Hazine Yardımı	ÖZGELİRLER							Genel Toplam	
	I	II	III	IV		Diğ.Faai.Gel.	Bil.Atı. (DÖSE+Tezsiz Y.L.)	Kira Geliri	SKS Özgelir	Yaz Okulu	İkinci Öğretim	Uzaktan Öğretim		Tezsiz Y.L.İsans
2				Kişi ve Kurumlardan Alınan Paylar	0	0	0	0	0	0	0	0	0	223.926.726
6				Özel Bütçeli İdarelere Ait Paylar	0	0	0	0	0	0	0	0	0	223.926.726
			16	Araştırma Projeleri Gelirleri Payı	0	0	0	0	0	0	0	0	0	223.926.726
3				Para Cezaları	0	7.899.636	0	0	0	0	0	0	0	7.899.636
2				İdari Para Cezaları	0	7.899.636	0	0	0	0	0	0	0	7.899.636
			99	Diğer İdari Para Cezaları	0	7.899.636	0	0	0	0	0	0	0	7.899.636
9				Diğer Çeşitli Gelirler	0	31.947.702	0	0	75.568.402	0	0	0	0	107.516.104
1				Diğer Çeşitli Gelirler	0	31.947.702	0	0	75.568.402	0	0	0	0	107.516.104
			01	İrat kaydedilecek Nakdi Teminatlar	0	81.810	0	0	0	0	0	0	0	81.810
			03	İrat kaydedilecek Teminat Mektupları	0	0	0	0	0	0	0	0	0	0
			06	Kişilerden Alacaklar	0	10.430.668	0	0	0	0	0	0	0	10.430.668
			13	Teknoloji Geliştirme Bölgeleri Gelirleri	0	8.780.488	0	0	0	0	0	0	0	8.780.488
			19	Öğrenci Katkı Payı Telaifi Gelirleri	0	0	0	0	75.568.402	0	0	0	0	75.568.402
			31	OSB Meslek Yüksekokulları Eğitim Desteği	0	6.938.340	0	0	0	0	0	0	0	6.938.340
			99	Yukarıda Tanımlanmayan Diğer Çeşitli Gelirler	0	5.716.396	0	0	0	0	0	0	0	5.716.396
				Kurum Toplamı	9.268.602.000	165.715.482	237.609.456	53.149.936	283.260.428	1.326.161	29.503	6.000.000	31.926.370	10.047.619.337

Tablo 106. Gelir Gerçekleşme İcmal Düzeyi

Gelir Gerçekleşme Düzeyi					
Açıklama	Yıl	Öngörülen (KBÖ)	Gerçekleşen	Gerçekleşen/KBÖ (%)	Gelir İçindeki Payı (%)
Teşebbüs ve Mülkiyet Geliri	2022	62.243.000	136.266.736	218,93	3,75
	2023	94.260.000	230.519.736	244,56	2,39
	2024	168.814.000	406.191.661	240,61	1,67
Hazine Yardımı ve Alınan Bağış ve Yardımlar	2022	1.544.753.000	2.396.872.620	155,16	92,95
	2023	3.740.355.000	4.968.132.536	132,83	94,94
	2024	9.774.624.000	9.295.693.159	95,10	96,51
Diğer Gelirler	2022	54.841.000	88.098.028	160,64	3,30
	2023	105.198.000	166.872.582	158,63	2,67
	2024	185.142.000	345.734.517	186,74	1,83
Toplam Gelirler	2022	1.661.837.000	2.621.237.384	157,73	100,00
	2023	3.939.813.000	5.365.524.854	136,19	100,00
	2024	10.128.580.000	10.047.619.337	99,20	100,00

Grafikten görüldüğü üzere gelirlerimiz içinde en büyük payı 9.295.693.159 ile Hazine Yardımı ve Alınan Bağış ve Yardımlar oluşturmaktadır. Bunu sırasıyla 406.191.661 ile Teşebbüs ve Mülkiyet Gelirleri ve 345.734.517 ile Diğer Gelirler takip etmektedir.

Şekil 18. Özgelir Gerçekleşme Dağılımı



Tablo 107. 2024 Yılı Döner Sermaye İşletmesi Gelir-Gider Dengesi Durumu

Tahakkuk Eden Gelir (a)	Gelirler				Giderler				
	Tahakkuklar		Tahsilatlar		Tahakkuk		Tahakkuk		
	2024 Yılına Devir Alacaklar (b)	Kesinti Tutarı (c)	Toplam Tahakkuk Eden Gelir (a+b)-c	Tahsil Edilen Gelir (d)	2024 Yılına Devir Banka (e)	Toplam Banka (d+e)	2024 Yılına Devir Borç (f)	Tahakkuk Eden Gider (g)	Toplam Tahakkuk Eden Gider (f+g)
5.365.980.721,18	63.465.730	14.755.377,40	5.429.446.451,18	5.414.385.629,65	246.718.595,02	1.002.243,92	1.126.535.414,69	4.298.247.570,28	5.424.782.984,97

Sağlık Hizmetleri Birimi Yönetim Kurulu Başkanlığı'nın 23.01.2025 tarihli verisidir.

Yıllar itibari ile bütçe durumuna ilişkin bilgiler aşağıda sunulmuştur.

Tablo 108. Üniversite Bütçe Durumu

Para Birimi	2022				2023				2024					
	Bütçe	Döviz Kuru*	Toplam Tutarı (TL)	Bütçe	Döviz Kuru**	Toplam Tutarı (TL)	Bütçe	Döviz Kuru***	Bütçe	Döviz Kuru***	Toplam Tutarı (TL)	Bütçe	Döviz Kuru***	Toplam Tutarı (TL)
Özel Bütçe	TL	2.433.973.390,00	-	2.433.973.390,00	4.069.813.000,00	4.069.813.000,00	10.128.580.000,00	-	10.128.580.000,00	-	10.128.580.000,00	10.128.580.000,00	-	10.128.580.000,00
KBÖ	TL	1.661.837.000,00	-	1.661.837.000,00	3.939.813.000,00	3.939.813.000,00	10.128.580.000,00	-	10.128.580.000,00	-	10.128.580.000,00	10.128.580.000,00	-	10.128.580.000,00
Ek Bütçe	TL	772.136.390,00	-	772.136.390,00	130.000.000,00	130.000.000,00	0	-	0	-	0	0	-	0
Bütçe Dışı	TL	139.258.586,82	-	139.258.586,82	219.517.195,08	219.517.195,08	276.616.939,00	-	276.616.939,00	-	276.616.939,00	276.616.939,00	-	276.616.939,00
-Tübitak	TL	1.627.604,00	19,9349	32.446.122,98	1.260.000,00	1.260.000,00	37.092.132,00	29,4382	37.092.132,00	35,2556	47.454.037,60	47.454.037,60	-	47.454.037,60
-Erasmus	TL	0	-	0	0	0	0	-	0	-	0	0	-	0
-Mevlâna	TL	0	-	0	0	0	0	-	0	-	0	0	-	0
-Farabi	TL	0	-	0	0	0	0	-	0	-	0	0	-	0
-AB	TL	36.991.053,80	-	36.991.053,80	70.381.389,85	70.381.389,85	70.763.304,80	-	70.763.304,80	-	70.763.304,80	70.763.304,80	-	70.763.304,80
-Diğer	TL	28.958.396,61	-	28.958.396,61	33.568.688,63	33.568.688,63	62.031.170,60	-	62.031.170,60	-	62.031.170,60	62.031.170,60	-	62.031.170,60
Döner Sermaye	TL	1.636.167.048,18	-	1.636.167.048,18	3.609.934.454	3.609.934.454	5.429.446.451,18	-	5.429.446.451,18	-	5.429.446.451,18	5.429.446.451,18	-	5.429.446.451,18

*T.C. Merkez 30.12.2022 tarihli döviz alış kuru verisidir.

** T.C. Merkez Bankası 29.12.2023 tarihli döviz alış kuru verisidir.

*** T.C. Merkez Bankası 31.12.2024 tarihli döviz alış kuru verisidir.

Yıllar itibari ile Üniversitemize yapılan bağış ve yardımlara ilişkin bilgilere aşağıdaki tabloda yer verilmiştir.

GELİR KODU	2022						2023						2024					
	Nakdi	Aynı	Ferağat	Toplam	Nakdi	Aynı	Ferağat	Toplam	Nakdi	Aynı	Ferağat	Toplam	Nakdi	Aynı	Ferağat	Toplam		
ÖZEL BÜTÇE																		
Kurumlardan Alınan Bağış ve Yardımlar(3)	0,00	1.810.460,17	0,00	1.810.460,17	0,00	23.320.074,61	0,00	23.320.074,61	0,00	31.776.852,54	0,00	31.776.852,54	0,00	0,00	0,00	31.776.852,54		
Kişilerden Alınan Bağış ve Yardımlar(3)	0,00	0,00	0,00	0,00	0,00	0,00	0,00	0,00	0,00	0,00	0,00	0,00	0,00	0,00	0,00	0,00		
Kurumlardan Alınan Şartlı Bağış ve Yardımlar(3)	34.000,00	0,00	0,00	34.000,00	39.480.120,24	0,00	39.480.120,24	23.715.328,32	0,00	23.715.328,32	0,00	23.715.328,32	0,00	0,00	0,00	23.715.328,32		
Kişilerden Alınan Şartlı Bağış ve Yardımlar(3)	77.524,00	2.126.457,08	0,00	2.203.981,08	581.540,38	11.018.564,50	0,00	11.600.104,88	5.778.153,09	15.367.310,12	0,00	21.145.463,21	0,00	0,00	0,00	21.145.463,21		
Teknokent Kar Payı	0,00	0,00	0,00	0,00	6.363.254,91	0,00	6.363.254,91	8.780.487,80	0,00	8.780.487,80	0,00	8.780.487,80	0,00	0,00	0,00	8.780.487,80		
Toplam	111.524,00	3.936.917,25	0,00	4.048.441,25	46.424.915,53	34.338.639,11	0,00	80.763.554,64	38.273.969,21	47.144.162,66	0,00	85.418.131,87	0,00	0,00	0,00	85.418.131,87		
Hazine yardımı(1)	9.046.000,00	0,00	0,00	9.046,00	20.406.000,00	0,00	20.406.000,00	38.941.000,00	0,00	38.941.000,00	0,00	38.941.000,00	0,00	0,00	0,00	38.941.000,00		
İşletmeye Bağlı Birimlerden Alınan Yrd. (3)	0,00	0,00	0,00	0,00	22.823.098,87	0,00	22.823.098,87	44.948.245,51	0,00	44.948.245,51	0,00	44.948.245,51	0,00	0,00	0,00	44.948.245,51		
Aynı Bağış(3)	0,00	1.618.455,00	0,00	1.618.455,00	5.378.680,74	0,00	5.378.680,74	0,00	0,00	0,00	0,00	0,00	0,00	0,00	0,00	0,00		
Nakdi Bağış(3)	1.180.293,00	0,00	0,00	1.180.293,00	210.950,90	0,00	210.950,90	2.000,00	0,00	2.000,00	0,00	2.000,00	0,00	0,00	0,00	2.000,00		
Şartlı Nakdi Bağış(3)	0,00	0,00	0,00	0,00	975.357,79	0,00	975.357,79	0,00	0,00	0,00	0,00	0,00	0,00	0,00	0,00	0,00		
JSİ Belgelendirme Bağışı	0,00	0,00	0,00	0,00	0,00	0,00	0,00	0,00	0,00	0,00	0,00	0,00	0,00	0,00	0,00	0,00		
Sağlık merkezleri taban yardımı	0,00	0,00	0,00	0,00	0,00	0,00	0,00	0,00	0,00	0,00	0,00	0,00	0,00	0,00	0,00	0,00		
Ferağat	0,00	0,00	5.900.968,50	5.900.968,50	0,00	177.596,14	177.596,14	0,00	0,00	0,00	0,00	0,00	0,00	0,00	0,00	0,00		
Diş Hekimliği Taban Yardımı	0,00	0,00	0,00	0,00	39.582.608,24	0,00	39.582.608,24	76.102.147,39	0,00	76.102.147,39	0,00	76.102.147,39	0,00	0,00	0,00	76.102.147,39		
Firma Ödemeleri İçin Yapılan Mali Yardım (2)	69.236.018,00	0,00	0,00	69.236.018,00	0,00	0,00	0,00	288.691.094,00	0,00	288.691.094,00	0,00	288.691.094,00	0,00	0,00	0,00	288.691.094,00		
Genel Toplam	79.462.311,00	1.618.455,00	5.900.968,50	77.944.780,50	83.998.015,80	39.717.319,85	177.596,14	89.554.292,68	1.155.698.486,86	5.503.457,00	0,00	1.161.201.943,90	0,00	0,00	0,00	1.161.201.943,90		
	79.573.835,00	5.555.372,25	5.900.968,50	81.993.221,75	130.422.931,33	39.717.319,85	177.596,14	170.317.847,32	1.193.972.456,07	52.647.619,66	0,00	1.246.620.075,77	0,00	0,00	0,00	1.246.620.075,77		

(1) Üniversitemiz Tıp Fakültesi ve Diş Hekimliği Fakültesi öğrencilerinin sağlık birimlerinde eğitim maliyeti karşılığı cari transferden Döner Sermaye İşletmesine aktarılan

(2)2547 sayılı Kanunun Ek 45. maddesine isrinaden Hazine ve Maliye Bakanlığının firma borç ödemelerine ilişkin hazine yardımı

(3)5018 sayılı Kanununun 40. maddesine göre alınan Döner Sermaye İşletmesi Yönetmeliği kapsamında.

2. Temel Mali Tablolara İlişkin Açıklamalar

5018 sayılı Kamu Mali Yönetim ve Kontrol Kanunu hükümlerine göre merkezi yönetim kapsamında bulunan Üniversitemizin kesin hesaplarının hazırlanmasına ilişkin hususlar 26.04.2006 tarih ve 26150 sayılı Resmi Gazete’de yayımlanan Kamu İdarelerinin Kesin Hesaplarının Düzenlenmesine İlişkin Usul ve Esaslar Hakkında Yönetmelikle belirlenmiştir.

Bir kamu idaresi, yatırım, finansman ve esas faaliyetlerinde gerçekleşen nakit akışlarını, en uygun şekilde sunmaktadır. Faaliyet sınıflandırması kullanıcılar, bu faaliyetlerin kamu idaresinin mali durumu üzerindeki etkisi ile nakit ve nakit benzeri varlıkların miktarını değerlendirmeye yönelik bilgi sunmaktadır. Bu bilgi aynı zamanda, faaliyetler arasındaki ilişkinin değerlendirilmesi için kullanılmaktadır.

İdareler tarafından bütçe uygulamasına esas olan muhasebe kayıtları dikkate alınarak, kesin hesap cetvelleri hazırlanmaktadır.

Bu çerçevede bütçe ve muhasebe uygulamalarına paralel olarak; kamu idarelerinin geçici mizanı, bütçe yılındaki faaliyetlere ait tüm mali işlemlerin muhasebe kayıtları tamamlandıktan sonra, dönem sonu işlemleri yapılmadan önce; kesin mizan ise dönem sonu işlemleri tamamlanıp faaliyet, bütçe ve ödenek hesaplarına ilişkin kapatma kayıtları yapıldıktan sonra düzenlenmiştir.

Geçici mizan ve kesin mizan, muhasebe düzenlemelerinde gösterilen hesap planına uygun olarak ve hesap bazında hazırlanmaktadır. Üniversitemiz, özel bütçeli kuruluş olması nedeniyle kesin mizan Üniversitemiz Strateji Geliştirme Daire Başkanlığı tarafından hazırlanmaktadır.

2.1. Bütçe Büyüklüğü

Hacettepe Üniversitesi bütçesinin Yükseköğretim Kurumları içindeki payına yıllar itibari ile bakılacak olursa; 2021 yılında %2,96, 2022 yılında %2,88, 2023 yılında 2,93 ve 2024 yılında ise %2,93 düzeyinde gerçekleşmiştir.

2.2. Personel Giderleri

Üniversitemizin bütçesinin Yükseköğretim Kurumları personel ödenekleri içindeki payına bakılacak olursa; 2021 yılında % 2,90, 2022 yılında %2,76, 2023 yılında 2,78 ve 2024 yılında ise %2,72 düzeyinde gerçekleşmiştir.

2.3. Sosyal Güvenlik Kurumuna Devlet Primi Giderleri

Üniversitemizin bütçesinin Yükseköğretim Kurumları sosyal güvenlik kurumuna devlet primi ödenekleri içindeki payına bakılacak olursa; 2021 yılında %3,18, 2022 yılında %3,03, 2023 yılında %2,92 ve 2024 yılında ise %2,64 düzeyinde gerçekleşmiştir.

2.4. Mal ve Hizmet Alım Giderleri

Üniversitemizin bütçesinin Yükseköğretim Kurumları mal ve hizmet alım ödenekleri içindeki payına bakılacak olursa; 2021 yılında %3,19, 2022 yılında %3,11, 2023 yılında %2,95, 2024 yılında ise %3,07 düzeyinde gerçekleşmiştir.

2.5. Cari Transferler

Üniversitemizin bütçesinin Yükseköğretim Kurumları cari transfer ödenekleri içindeki payına bakılacak olursa; 2021 yılında %5,43, 2022 yılında %4,91, 2023 yılında %4,93 ve 2024 yılında ise %4,97 düzeyinde gerçekleşmiştir.

2.6. Sermaye Giderleri

Üniversitemizin bütçesinin Yükseköğretim Kurumları sermaye ödenekleri içindeki payına bakılacak olursa; 2021 yılında %2,28, 2022 yılında %2,66, 2023 yılında %3,07 ve 2024 yılında ise %2,89 düzeyinde gerçekleşmiştir.

Tablo 110. Bütçenin Yıllar İtibariyle Gelişimi

Ekonomik Sınıflandırma	Açıklama	Bütçenin Yıllık Gelişimi				
		2021	2022	2023	2024	
Personel Giderleri	Bütçe Ödeneği	YÖK+Üniversiteler (a)	29.669.095.000	38.872.017.000	86.275.682.000	229.499.254.000
		Üniversite Bütçesi (b)	860.220.000	1.073.834.000	2.397.242.000	6.249.371.000
	Üniversite Bütçesinin Toplamdaki Payı (%) (b)/(a)	2,90	2,76	2,78	2,72	
Sos. G.üv. Kur. D. Primi Gid.	Bütçe Ödeneği	YÖK+Üniversiteler (a)	4.733.979.000	6.039.091.000	13.155.413.000	27.137.566.000
		Üniversite Bütçesi (b)	150.621.000	183.204.000	383.562.000	717.053.000
	Üniversite Bütçesinin Toplamdaki Payı (%) (b)/(a)	3,18	3,03	2,92	2,64	
Mal ve Hizmet Alım Giderleri	Bütçe Ödeneği	YÖK+Üniversiteler (a)	3.214.699.000	3.725.194.000	13.311.929.000	27.890.556.000
		Üniversite Bütçesi (b)	102.589.000	115.804.000	393.090.000	855.547.000
	Üniversite Bütçesinin Toplamdaki Payı (%) (b)/(a)	3,19	3,11	2,95	3,07	
Cari Transferleri	Bütçe Ödeneği	YÖK+Üniversiteler (a)	1.612.827.000	2.083.583.000	4.919.844.000	25.708.420.000
		Üniversite Bütçesi (b)	87.580.000	102.291.000	242.715.000	1.277.936.000
	Üniversite Bütçesinin Toplamdaki Payı (%) (b)/(a)	5,43	4,91	4,93	4,97	
Sermaye Giderleri	Bütçe Ödeneği	YÖK+Üniversiteler (a)	6.165.188.000	7.019.998.000	17.030.115.000	35.578.986.000
		Üniversite Bütçesi (b)	140.636.000	186.704.000	523.204.000	1.028.673.000
	Üniversite Bütçesinin Toplamdaki Payı (%) (b)/(a)	2,28	2,66	3,07	2,89	
Toplam Bütçe	Bütçe Ödeneği	YÖK+Üniversiteler (a)	45.395.788.000	57.739.883.000	134.692.983.000	345.814.782.000
		Üniversite Bütçesi (b)	1.341.646.000	1.661.837.000	3.939.813.000	10.128.580.000
	Üniversite Bütçesinin Toplamdaki Payı (%) (b)/(a)	2,96	2,88	2,93	2,93	

3. Mali Denetim Sonuçları

5018 sayılı sayılı Kamu Mali Yönetim ve Kontrol Kanununun ilgili maddeleri uyarınca Strateji Geliştirme Daire Başkanlığı tarafından "İdarelerin gelir, gider, varlık ve yükümlülüklerine ilişkin mali karar ve işlemlerin; idarenin bütçesi, bütçe tertibi, kullanılabilir ödenek tutarı, ayrıntılı harcama programı, finansman programı, merkezi yönetim bütçe kanunu, diğer mevzuat hükümlerine uygunluğu, kaynakların etkili, ekonomik ve verimli kullanılması yönünden yapılan kontrole" tabi tutulmaktadır.

B. PERFORMANS BİLGİLERİ

1. Program, Alt Program, Faaliyet Bilgileri

1.1. Faaliyet Bilgileri

Üniversitemiz birimlerinin ulusal ve uluslararası başarıları Üniversitemiz internet sayfasında güncel olarak yayınlanmaktadır. Ayrıca Basın ve Halkla İlişkiler Müdürlüğü aracılığıyla bu başarılar ve faaliyetler Üniversitemiz tüm çalışanlarına elektronik (e-mail) ortamda da duyurulmaktadır.

Tablo 111. Program, Alt Program ve Faaliyet Bilgileri (1/4)

Program	Alt Program	Faaliyet	Açıklamalar
Araştırma, Geliştirme ve Yenilik	Araştırma Altyapıları	Yükseköğretim Kurumları Araştırma Altyapısı Kurulması ve Geliştirilmesi	Araştırma altyapıları kurulması ve geliştirilmesi için 6550 Sayılı Araştırma Altyapılarının Desteklenmesine Dair Kanun kapsamında gerekli faaliyetler yürütülmektedir.
	Yükseköğretimde Bilimsel Araştırma ve Geliştirme	Yükseköğretim Kurumları Temel Araştırma Hizmetleri	Yükseköğretim Kurumları Temel Araştırma Hizmetleri Faaliyetleri Yükseköğretim Kurumları Bilimsel Araştırma Projeleri Hakkında Yönetmelik ve Yükseköğretim Kurumları Bilimsel Araştırma Projeleri Hakkında Yönetmelikte Değişiklik Yapılmasına Dair Yönetmelik'ler kapsamında gerçekleştirilmektedir.
		Yükseköğretim Kurumlarının Bilimsel Araştırma Projeleri	Yükseköğretim Kurumlarının Bilimsel Araştırma Projeleri Hakkında Yönetmelik ve Yükseköğretim Kurumları Bilimsel Araştırma Projeleri Hakkında Yönetmelikte Değişiklik Yapılmasına Dair Yönetmelik'ler kapsamında gerçekleştirilmektedir.
Hayat Boyu Öğrenme	Yükseköğretim Kurumları Sürekli Eğitim Faaliyetleri	Toplum Hizmetine Sunulan Eğitim Programları, Kurs ve Seminerler	Toplum Hizmetine Sunulan Eğitim Programları, Kurs ve Seminerler, Personel görevlendirmeleri 2547 Sayılı Yükseköğretim Kanun gereğince yapılmaktadır.
		Yükseköğretim Kurumları Sosyal Sorumluluk Projeleri	Yükseköğretim Kurumları Sosyal Sorumluluk Projeleri ile ilgili işlemler 2547 Sayılı Yükseköğretim Kanun kapsamında gerçekleştirilmektedir.

Tablo 111. Program, Alt Program ve Faaliyet Bilgileri (2/4)

Program	Alt Program	Faaliyet	Açıklamalar
Tedavi Edici Sağlık	Tedavi Hizmetleri	Ağız ve Diş Sağlığı Hizmetleri	Ağız ve Diş Sağlığı Hizmetleri 5510 Sayılı Sosyal Sigortalar ve Genel Sağlık Sigortası Kanunu, Sosyal Güvenlik Kurumu Sağlık Uygulama Tebliği kapsamında yürütülmektedir.
		Diş Hekimliği Hastanesi Tarafından Yapılacak Taban Ödeme	Personele ödüllendirilerek motivasyonunun artırılması amacıyla kadro veya pozisyon unvanı, hizmet sınıfı, eğitim durumu ve fiilen çalışılan gün sayısı gibi kriterler esas alınarak yapılan ödemedir. Sağlık Bakanlığı ek ödeme yönetmeliği hükümlerince uygulanmaktadır.
		Üniversite Genel Hastane Hizmetleri	Üniversite Genel Hastane Hizmetleri faaliyetleri 5510 Sayılı Sosyal Sigortalar ve Genel Sağlık Sigortası Kanunu, Sosyal Güvenlik Kurumu Sağlık Uygulama Tebliği, 5018 Sayılı Kamu Mali Yönetimi ve Kontrol Kanunu kapsamında gerçekleştirilmektedir.
		Üniversite İhtisas Hastanesi Hizmetleri	Üniversite İhtisas Hastanesi Hizmetleri faaliyetleri 5510 Sayılı Sosyal Sigortalar ve Genel Sağlık Sigortası Kanunu, Sosyal Güvenlik Kurumu Sağlık Uygulama Tebliği, 5018 Sayılı Kamu Mali Yönetimi ve Kontrol Kanunu kapsamında yürütülmektedir.
Yönetim ve Destek Programı	Teftiş, Denetim ve Danışmanlık Hizmetleri	Diğer Teftiş, Denetim ve Danışmanlık Hizmetleri	Diğer Teftiş, Denetim ve Danışmanlık Hizmetleri 124 Sayılı Yükseköğretim Üst Kuruluşları İle Yükseköğretim Kurumlarının İdari Teşkilatı Hakkında Kanun Hükmünde Kararname gerçekleştirilmektedir.
		Hukuki Danışmanlık ve Muhakemat Hizmetleri	Hukuki Danışmanlık ve Muhakemat Hizmetleri 124 Sayılı Yükseköğretim Üst Kuruluşları İle Yükseköğretim Kurumlarının İdari Teşkilatı Hakkında Kanun Hükmünde Kararname kapsamında gerçekleştirilmektedir.
		İç Denetim	İç denetim faaliyetleri 5018 Sayılı Kamu Mali Yönetimi ve Kontrol Kanunu kapsamında sürdürülmektedir.
		Kamuoyu İlişkilerinin Yürütülmesi	Kamuoyu ilişkilerinin yürütülmesi faaliyetleri 124 Sayılı Yükseköğretim Üst Kuruluşları İle Yükseköğretim Kurumlarının İdari Teşkilatı Hakkında Kanun Hükmünde Kararname kapsamında yürütülmektedir.
		Kurumsal Uluslararası İşbirliği Faaliyetleri	Kurumsal Uluslararası İşbirliği faaliyetleri 124 Sayılı Yükseköğretim Üst Kuruluşları İle Yükseköğretim Kurumlarının İdari Teşkilatı Hakkında Kanun Hükmünde Kararname kapsamında yürütülmektedir.
Teftiş, İnceleme ve Soruşturma	Teftiş, İnceleme ve Soruşturma faaliyetleri 5018 Sayılı Kamu Mali Yönetimi ve Kontrol Kanunu kapsamında yürütülmektedir.		

Tablo 111. Program, Alt Program ve Faaliyet Bilgileri (3/4)

Program	Alt Program	Faaliyet	Açıklamalar
Yönetim ve Destek Programı	Üst Yönetim, İdari ve Mali Hizmetler	Bilgi Teknolojilerine Yönelik Faaliyetler	Bilgi Teknolojilerine Yönelik sunulan hizmetler 124 Sayılı Yükseköğretim Üst Kuruluşları İle Yükseköğretim Kurumlarının İdari Teşkilatı Hakkında Kanun Hükmünde Kararname kapsamında yürütülmektedir.
		Diğer Destek Hizmetleri	Diğer destek hizmetleri faaliyetleri 124 Sayılı Yükseköğretim Üst Kuruluşları İle Yükseköğretim Kurumlarının İdari Teşkilatı Hakkında Kanun Hükmünde Kararname kapsamında sürdürülmektedir.
		Engellilerin Erişilebilirliğinin Sağlanması	-
		Genel Destek Hizmetleri	Genel destek hizmetleri faaliyetleri 124 Sayılı Yükseköğretim Üst Kuruluşları İle Yükseköğretim Kurumlarının İdari Teşkilatı Hakkında Kanun Hükmünde Kararname kapsamında sürdürülmektedir.
		İnsan Kaynakları Yönetimine İlişkin Faaliyetler	İnsan Kaynakları Yönetimine İlişkin iş ve işlemleri kapsayan faaliyetler "657 Sayılı Devlet Memurları Kanunu, 5018 Sayılı Kamu Mali Yönetimi ve Kontrol Kanunu, 6245 Sayılı Harcırah Kanunu, 4982 Sayılı Bilgi Edinme Hakkı Kanunu, 5434 Sayılı Türkiye Cumhuriyeti Emekli Sandığı Kanunu, 5502 Sayılı Sosyal Güvenlik Kurumu Kanunu, 5510 Sayılı Sosyal Sigortalar ve Genel Sağlık Sigortası Kanunu, 5510 Sayılı Sosyal Sigortalar ve Genel Sağlık Sigortası Kanunu Hakkında Mevzuatlar, 2429 Sayılı Ulusal Bayram ve Genel Tatiller Hakkında Kanun" kapsamında yürütülmektedir.
		İnşaat ve Yapı İşlerinin Yürütülmesi	İnşaat ve Yapı İşlerinin Yürütülmesi iş ve işlemleri 124 Sayılı Yükseköğretim Üst Kuruluşları İle Yükseköğretim Kurumlarının İdari Teşkilatı Hakkında Kanun Hükmünde Kararname kapsamında gerçekleştirilmektedir.
		Özel Kalem Hizmetleri	Özel Kalem faaliyetleri 124 Sayılı Yükseköğretim Üst Kuruluşları İle Yükseköğretim Kurumlarının İdari Teşkilatı Hakkında Kanun Hükmünde Kararname kapsamında sürdürülmektedir.
		Strateji Geliştirme ve Mali Hizmetler	5018 Sayılı Kamu Mali Yönetimi ve Kontrol Kanunu, 488 Sayılı Damga Vergisi Kanunu, 5436 Sayılı Kamu Mali Yönetimi ve Kontrol Kanununda Değişiklik, 657 Sayılı Devlet Memurları Kanunu, 6098 Sayılı Türk Borçlar Kanunu, 193 Sayılı Gelir Vergisi Kanunu, 3065 Sayılı Katma Değer Vergisi Kanunu, 4734 Sayılı Kamu İhale Kanunu, 4735 Sayılı Kamu İhale Sözleşmeleri Kanunu, 6245 Sayılı Harcırah Kanunu, 2914 Sayılı Yüksek Öğretim Personel Kanunu, 2547 Sayılı Yüksek Öğretim Kanunu, 2489 Sayılı Kefalet Kanunu, 5510 Sayılı Sosyal Sigortalar ve Genel Sağlık Sigortası Kanunu, 4982 Sayılı Bilgi Edinme Hakkı Kanunu, 5434 Sayılı Türkiye Cumhuriyeti Emekli Sandığı Kanunu.
		Taşınmaz Mal Gelirleriyle Yürütülecek Hizmetler	-
		Yükseköğretimde Öğrencilere Yönelik İdari Hizmetler	-

Tablo 111. Program, Alt Program ve Faaliyet Bilgileri (4/4)

Program	Alt Program	Faaliyet	Açıklamalar
Yükseköğretim	Öğretim Elemanlarına Sağlanan Burs ve Destekler	Öğretim Üyesi Yetiştirme Programı ve Yurtdışı Destek Hizmetleri	Öğretim Üyesi Yetiştirme Programı ve Yurtdışı Destek Hizmetleri 2547 Sayılı Yükseköğretim Kanun, yılı merkezi yönetim bütçe kanunu kapsamında gerçekleştirilmektedir.
	Ön Lisans Eğitimi, Lisans Eğitimi ve Lisansüstü Eğitim	Doktora Öğrencilerine Yönelik Burs Hizmetleri	Doktora öğrencilerine yönelik burs hizmetleri 5102 Sayılı Yüksek Öğrenim Öğrencilerine Burs Kredi Verilmesine İlişkin Kanun, Yüksek Öğrenim Kredi ve Yurtlar Kurumu Burs-Kredi Yönetmeliği kapsamında sürdürülmektedir.
		Doktora ve Tıpta Uzmanlık Eğitimi	Doktora ve tıpta uzmanlık eğitimi hizmetleri 2547 Sayılı Yükseköğretim Kanunu kapsamında gerçekleştirilmektedir.
		Lisans Öğrencilerine Yönelik Burs Hizmetleri	Lisans öğrencilerine yönelik burs hizmetleri 5102 Sayılı Yüksek Öğrenim Öğrencilerine Burs Kredi Verilmesine İlişkin Kanun, Yüksek Öğrenim Kredi ve Yurtlar Kurumu Burs-Kredi Yönetmeliği kapsamında gerçekleştirilmektedir.
		OSB Meslek Yüksekokulları Eğitim Desteği	OSB meslek yüksekokulları eğitim desteği 2547 Sayılı Yükseköğretim Kanun, 1Temmuz 2017 tarihli 30311sayılı Resmi Gazetede yayınlanan 7033 sayılı Kanun kapsamında gerçekleştirilmektedir.
		Yabancı Uyruklu Öğrenci Programı Kapsamında Yürütülen Hizmetler	Yabancı uyruklu öğrenci programı kapsamında yürütülen hizmetler 2547 Sayılı Yükseköğretim Kanunu ve değişim programları yönetmelikleri kapsamında gerçekleştirilmektedir.
		Yükseköğretim Kurumları Bilgi ve Kültürel Kaynaklar ile Sportif Altyapının Geliştirilmesi Hizmetleri	Bilgi ve kültürel kaynaklarının geliştirilmesi ve erişimin kolaylaştırılması ile ilgili iş ve işlemler 2547 Sayılı Yükseköğretim Kanunu kapsamında yürütülmektedir.
		Yükseköğretim Kurumları Birinci Öğretim	Birinci öğretim hizmetleri 2547 Sayılı Yükseköğretim Kanun kapsamında yürütülmektedir.
		Yükseköğretim Kurumları İkinci Öğretim	İkinci öğretim hizmetleri 2547 Sayılı Yükseköğretim Kanun kapsamında yürütülmektedir.
		Yükseköğretim Kurumları Tezsiz Yüksek Lisans	Tezsiz yüksek lisans hizmetleri 2547 Sayılı Yükseköğretim Kanun kapsamında yürütülmektedir.
		Yükseköğretim Kurumları Uzaktan Eğitim	Uzaktan eğitim hizmetleri 2547 Sayılı Yükseköğretim Kanun kapsamında yürütülmektedir.
	Yükseköğretim Kurumları Yaz Okulları	Yaz okulları ile ilgili işlemler 2547 Sayılı Yükseköğretim Kanun kapsamında yürütülmektedir.	
	Yükseköğretimde Öğrenci Yaşamı	Yükseköğretimde Barınma Hizmetleri	Barınma hizmetleri 2547 Sayılı Yükseköğretim Kanun, 657 Sayılı Kanun, Yükseköğretim Kurumları, Mediko-Sosyal Sağlık, Kültür ve Spor İşleri Dairesi Uygulama Yönetmeliği kapsamında yürütülmektedir.
		Yükseköğretimde Beslenme Hizmetleri	Beslenme hizmetleri 2547 Sayılı Yükseköğretim Kanun, 657 Sayılı Kanun, Yükseköğretim Kurumları, Mediko-Sosyal Sağlık, Kültür ve Spor İşleri Dairesi Uygulama Yönetmeliği kapsamında yürütülmektedir.
		Yükseköğretimde Kültür ve Spor Hizmetleri	Kültür ve spor hizmetleri Yükseköğretim Kurumları, Mediko-Sosyal Sağlık, Kültür ve Spor İşleri Dairesi Uygulama Yönetmeliği kapsamında yürütülmektedir.
		Yükseköğretimde Öğrenci Yaşamına İlişkin Diğer Hizmetler	Öğrenci yaşamına ilişkin diğer hizmetler 2547 Sayılı Yükseköğretim Kanun kapsamında yürütülmektedir.
		Yükseköğretimde Sağlık Hizmetleri	Sağlık hizmetleri; Yükseköğretim Kurumları, Mediko-Sosyal Sağlık, Kültür ve Spor İşleri Dairesi Uygulama Yönetmeliği kapsamında etkin bir şekilde yürütülmektedir.

1.1.1. Ulusal ve Uluslararası Bilimsel Toplantılar

Üniversitemiz biriminin faaliyet raporları ile bildirmiş olduğu ulusal/uluslararası toplantılar ve katılımcı sayısına aşağıdaki tablolarda yer verilmiştir.

Faaliyet Türü	Ulusal ve Uluslararası Toplantı Sayısı																	
	Fakülte			Enstitü			Yüksekökol			Meslek Y. Okulu			İdari Birimler			Toplam		
	2022	2023	2024	2022	2023	2024	2022	2023	2024	2022	2023	2024	2022	2023	2024	2022	2023	2024
Konferans/Seminer/Panel/ Açık Oturum/Söyleşi	133	245	232	30	33	31	30	13	11	0	0	2	2	1	1	195	292	277
Uluslararası Çalıştay	13	9	37	2	0	3	0	5	0	0	0	0	0	0	0	15	14	40
Ulusal Çalıştay	33	46	22	1	0	1	0	11	0	0	0	0	1	0	3	35	57	26
Uluslararası Sempozyum/ Kongre	120	115	126	12	14	4	0	1	1	1	0	0	0	0	0	133	130	131
Ulusal Sempozyum/Kongre	48	145	144	2	23	18	1	0	0	0	0	1	0	0	0	51	169	162
Bilimsel Toplantı/Toplantı	55	402	106	30	8	10	0	17	14	7	1	1	0	29	40	92	457	171
Eğitim Semineri /Diğer Seminerler	161	370	386	20	38	44	20	7	22	3	0	8	0	35	59	204	450	519
Sergi (Ulusal)	16	9	16	0	0	1	0	0	0	0	0	0	0	0	0	16	9	17
Sergi (Uluslararası)	4	1	11	0	0	0	0	0	0	0	0	0	0	0	0	4	1	11
Kariyer Günleri	24	17	35	1	1	0	0	0	0	0	0	1	0	2	0	25	20	36
Uluslararası Ziyaret/Teknik Gezi	10	6	8	0	1	0	0	0	1	0	0	1	0	31	0	10	38	10
Konser	2	0	2	0	1	0	110	47	40	10	0	0	0	8	0	122	56	42
Tiyatro	1	0	6	0	0	0	0	1	5	0	0	0	0	5	0	1	6	11
Diğer	31	21	43	2	3	3	1	32	16	0	0	0	0	0	0	34	56	62
Toplam	651	1.386	1174	100	122	115	162	134	110	21	2	13	3	111	103	937	1.755	1.515

Birim faaliyet raporlarından hazırlanan verilerdir.

Faaliyet Türü	Ulusal ve Uluslararası Toplantılara Katılan Kişi Sayısı																	
	Fakülte			Enstitü			Yüksekökol			Meslek Y. Okulu			İdari Birimler			Toplam		
	2022	2023	2024	2022	2023	2024	2022	2023	2024	2022	2023	2024	2022	2023	2024	2022	2023	2024
Konferans/Seminer/Panel/ Açık Oturum/Söyleşi	1.089	1.174	664	1.126	195	693	8	20	15	3	2	1	15	1	0	2.241	1.392	1.373
Uluslararası Çalıştay	45	80	110	4	6	5	0	4	1	0	0	0	4	2	2	53	92	118
Ulusal Çalıştay	250	230	158	47	2	5	1	16	2	0	0	0	2	0	0	300	248	165
Uluslararası Sempozyum/ Kongre	512	803	824	38	60	27	2	9	14	3	5	3	0	0	3	555	877	871
Ulusal Sempozyum/Kongre	548	1.118	1222	127	370	79	7	3	7	9	4	4	0	0	0	691	1.495	1.312
Bilimsel Toplantı/Toplantı	269	873	825	319	67	176	1	8	73	4	4	0	0	145	193	593	1.097	1.267
Eğitim Semineri /Diğer Seminerler	248	893	817	409	264	208	4	7	102	1	0	17	0	175	218	662	1.339	1.362
Sergi (Ulusal)	246	138	112	0	0	0	0	9	3	0	0	0	0	0	0	246	147	115
Sergi (Uluslararası)	93	60	86	1	0	0	0	0	2	0	1	0	0	0	0	95	60	88
Kariyer Günleri	25	122	83	2	0	1	1	2	0	0	0	0	0	1	0	28	125	84
Uluslararası Ziyaret/Teknik Gezi	11	26	34	4	14	10	0	0	5	0	5	2	3	2	3	18	47	54
Konser	11	19	14	0	4	0	100	82	55	5	0	3	0	0	0	116	105	72
Tiyatro	5	16	27	0	0	0	5	3	4	0	0	0	0	0	0	10	19	31
Diğer	37	80	154	3	1	2	15	12	76	0	1	0	0	305	0	55	399	232
Toplam	3.389	5.632	5.130	2.080	983	1206	144	175	359	26	21	30	24	631	419	5.663	7.442	7.144

Birim faaliyet raporlarından hazırlanan verilerdir.

Üniversitemiz kendi düzenlediği etkinlikler dışında diğer üniversitelerin ve kurumların düzenlediği toplantılara katılımı da desteklemektedir. 2024 yılında Üniversitemiz personelinin toplam 7.144 kişi düzenlenen etkinliklere katılmıştır.

1.1.2. Öğrencilere ve Personele Sunulan Barınma, Yemek ve Sağlık Hizmetleri

Üniversitemiz öğrencilerine ve personeline sunulan barınma ve beslenme bilgileri aşağıdaki tabloda gösterilmiştir.

Tablo 114. Öğrenciye ve Personele Sunulan Barınma, Beslenme Hizmetlerine İlişkin Bilgiler

Açıklamalar	Öğrenci			Personel			Toplam			
	2022	2023	2024	2022	2023	2024	2022	2023	2024	
Barınma Hizmeti	Barınma Hizmetinden Yararlanan Kişi Sayısı	5.966	5.921	6.123	0	0	0	5.966	5.921	6.123
	Ortalama Barınma Hizmeti Süresi/Gün	270	270	270	0	0	0	270	270	270
	Oda Başına Kişi Sayısı	2	4	4	0	0	0	2	4	4
Beslenme Hizmetleri	Yemek Hizmetinden Yararlanan Kişi Sayısı	1.934.376	1.378.111	1.454.557	274.200	223.596	151.422	2.208.576	1.601.707	1.605.979

Sağlık, Kültür ve Spor Daire Başkanlığı'nın 31.12.2024 tarihli verisidir.

Üniversitemiz tarafından öğrencilerimize verilen kısmi zamanlı çalışma olanağı ile yemek ve konaklama bursuna ait bilgilere aşağıdaki tablodan ulaşılabilir.

Tablo 115. Öğrencilere Verilen Burslar

	2022			2023			2024		
	Saat	Kişi Sayısı	Bedeli	Saat	Kişi Sayısı	Bedeli	Saat	Kişi Sayısı	Bedeli
Yemek Bursu	-	1.701	805.953	-	2.059	914.518	-	2.021	2.000.967
Konaklama Bursu	-	160	870.400	-	160	1.254.400	-	83	813.400
Kısmi Zamanlı Çalışma	42.789	267	1.103.017	36.740	269	1.901.865	56.626	277	7.610.071

Sağlık Kültür ve Spor Daire Başkanlığı'nın 31.12.2024 tarihli verisidir.

2024 yılında Üniversitemiz 2.021 öğrencisine yemek, 83 öğrencisine konaklama, 277 öğrencisine ise kısmi zamanlı çalışma bursu vermiştir.

Yıllar itibari ile psikolojik danışma hizmeti alan öğrenci sayıları aşağıda sunulmuştur. Veriler Sağlık, Kültür ve Spor Daire Başkanlığı Psikolojik Danışma Birimi tarafından sağlanmıştır.

Tablo 116. Psikolojik Danışma Hizmeti Alan Öğrenci Sayıları

Açıklamalar	Kadın			Erkek			Toplam		
	2022	2023	2024	2022	2023	2024	2022	2023	2024
Psikolojik Danışma Hizmetinden Yararlanan Kişi Sayısı	646	554	403	195	210	134	841	764	537

Sağlık, Kültür ve Spor Daire Başkanlığı'nın 31.12.2023 tarihli verisidir.

1.1.3. Spor Faaliyetleri

Üniversitemiz öğrencilerinden oluşan spor takımlarımız yıl içerisinde Türkiye Üniversite Sporları Federasyonu tarafından düzenlenen müsabakalara Üniversitemizi temsilen katılmaktadır.

Tablo 117. Sporcu Bilgileri

Açıklamalar	Katılan Spor Dalı Sayısı	Müsabakalara Katılan Kişi Sayısı	Kazanılan Madalya Sayısı	Milli Sporcu Sayısı
Öğrenci	32	421	16	18
Personel	-	-	-	-
Toplam	32	421	16	18

Sağlık, Kültür ve Spor Daire Başkanlığı'nın 31.12.2024 tarihli verisidir.

Üniversitemiz Sıhhiye yerleşkesinde, basketbol ve voleybol oynamaya elverişli, 500 kişilik tribün kapasitesine sahip bir salon mevcut olup, kondisyon salonu, aerobik salonu, mücadele salonu ve masa tenisi odası bulunmaktadır. Spor salonumuzda aynı zamanda Spor Bilimleri Fakültesi'nin Sıhhiye yerleşkesindeki fakülte ve yüksekokullara verdiği seçmeli dersler de yürütülmektedir. Spor salonunda bulunan tesisler, topluluk faaliyetleri ve ders dışı saatlerde kullanılabilir. Ayrıca Beytepe yerleşkesinde Hacettepe Spor Kompleksi faaliyete geçmiştir. Kompleks içinde yer alan fitness katı yaklaşık 1200m² ölçülerindedir. Bu alanda serbest ağırlık bölümü, ağırlık eklemeli makineler, kardiyo ekipmanları, esneme/germe alanı ve crossfit istasyonu bulunmaktadır. Kompleks içinde basketbol, masa tenisi, squash salonları da mevcuttur. Tüm ekipmanlar profesyonel bir markanın serileri olup yoğun egzersiz çalışmalarına uygundur. Buradaki eğitim faaliyetleri Hacettepe Atletik Spor Tesisi yönetimi tarafından Sağlık Kültür Spor Daire Başkanlığı'na bağlı olarak yürütülmektedir.

Hacettepe Üniversitesi olimpik yüzme havuzu bir adet tam olimpik (25 m x 50 m) bir adet de (25 m x 7,5m) ısınma havuzuna sahiptir. 800 kişilik geniş tribünüyle düzenlenecek müsabakalara da ev sahipliği yapabilmektedir. Olimpik yüzme havuzu 24 saat boyunca otomasyona bağlı olarak takip edilmekte; havuz suyu sıcaklığı, havuz suyu kimyasal değerleri, ortam sıcaklığı ve nem oranları gibi değerleri sürekli takip edilerek, sağlık bakanlığı standartlarına göre ayarlanmaktadır.

1.2. Yayınlarla İlgili Faaliyet Bilgileri

Yayınların indekslere ve birimlere göre dağılımına ilişkin sayısal verilere aşağıda yer verilmiştir.

Tablo 118. Yayınların İndekslere ve Birimlere Göre Dağılımı

Birimler	SCI-EXPANDED	SSCI	AHCI	Toplam	Net Toplam (H.Ü. Adresli İlk Yazara Göre)	Öğretim Üyesi Başına Düşen Yayın Sayısı	
						Formül	Oran
Diş Hekimliği Fakültesi	52	1	0	53	51	53/80	0,66
Eczacılık Fakültesi	155	3	0	158	128	158/85	1,86
Edebiyat Fakültesi	20	28	27	75	54	75/173	0,43
Eğitim Bilimleri Fakültesi	14	59	2	75	65	75/152	0,49
Fen Fakültesi	265	8	0	273	243	273/184	1,48
Fizik Tedavi ve Rehabilitasyon Fakültesi	135	19	1	155	124	155/50	3,10
Hemşirelik Fakültesi	0	0	1	1	1	1/59	0,02
Hukuk Fakültesi	60	60	1	121	68	121/31	3,90
İktisadi ve İdari Bilimler Fakültesi	0	1	0	1	1	1/39	0,03
Mühendislik Fakültesi	14	41	1	56	48	56/129	0,43
Sağlık Bilimleri Fakültesi	3	6	4	13	6	13/12	1,08
Spor Bilimleri Fakültesi	374	6	1	381	326	381/223	1,71
Tıp Fakültesi	126	53	1	180	145	180/58	3,10
İletişim Fakültesi	23	5	0	28	23	28/19	1,47
Güzel Sanatlar Fakültesi	1.081	80	1	1162	965	1162/502	2,31
Fakülteler Toplamı	2.322	370	40	2.732	2.248	2.766/1.796	1,54
Meslek Yüksekokulları Toplamı	240	27	2	269	199	269/86	3,13
Yüksekokullar Toplamı	25	1	0	26	13	-	-
Enstitüler Toplamı	0	1	0	1	1	1/1	1,00
Diğer Toplam	32	2	0	34	28	34/22	1,55
Genel Toplam	2.619	401	42	3.062	2.489	3.062/1.905	1,61

Kütüphane ve Dokümantasyon Daire Başkanlığı'nın 13.01.2025 tarihli verisidir.

- Öğretim üye sayıları HÜ Personel Daire Başkanlığından alınmıştır.

- Veriler 13.01.2025 tarihinde alınmıştır. Yayın türü makale ve derleme olarak seçilmiştir.

- Fakülte yayınlarının toplamı üniversite toplamından fazladır. Bunun sebebi farklı fakültelerden akademisyenlerin ortak yazarlık durumlarıdır.

- Bir yayının birden fazla dizinde yer alabildiğinden SCI, SSCI ve A&HCI dizinlerinde yer alan yayın sayılarının toplamı toplam satırında yazan sayı ile eşit olmayabilir.

Not: İncelenen toplam 2513 yayının içerisinde Hacettepe Üniversitesi'ne ait olmayan ve fakülte/bölüm bilgisi verilmeyen 24 yayın tespit edilmiştir. Hacettepe Üniversitesi adresli 2024 yılına ait derleme ve makale sayısı toplamı 2513-24= 2489'dur..

Tablo 119. Q Endeksleri

Kategori	2022 Yılı	2023 Yılı
Q1'de Yayınlanan Yayın Sayısı	651	798
Q2'de Yayınlanan Yayın Sayısı	683	703
Q3'de Yayınlanan Yayın Sayısı	519	405
Q4'de Yayınlanan Yayın Sayısı	415	209

Kütüphane ve Dokümantasyon Daire Başkanlığı'nın 24.03.2025 tarihi verileridir.

2024 yılı Q değerleri 2025 yılı temmuz ayı itibari ile aktif olacağından, 2023 yılı verileri verilmiştir.

Not: ESCI dahil edilmemiştir.

Not: Aralık 2024 verileri henüz indekslenmemiştir. InCites veri kümesi 12 Aralık 2024'te güncellendi. 30 Kasım 2024'e kadar dizine alınan Web of Science içeriğini içerir.

- Kaynak: InCites

Tablo 120. Atıf Oranları

Tarama Sistemi	Derleme/Makale			Uluslararası İş Birlikli Derleme/Makale	
	Sayısı	Bilimsel Yayın Puanı	İlgili yılda H.Ü. yayınlarına toplam atıf sayısı	Sayısı	Uluslararası iş birlikli yayınların bilimsel yayın puanı
Incites	2123*	7165,1/2123= 3,37	6957	678*	3471/678= 5,11

Kütüphane ve Dokümantasyon Daire Başkanlığı'nın 13.01.2025 tarihli verisidir.

- Bilimsel Yayın Puanı: Yayın yapılan dergilerin etki değerleri toplamının ilgili yayın sayısına bölünmesiyle hesaplanmaktadır.

- Bilimsel Yayın Puanı hesaplanırken, etki değeri belli olmayan yayın sayısı, tüm yayın sayısının içerisinden düşülmektedir.

Not 1: Aralık 2024 verileri henüz indekslenmemiştir. Incites veri kümesi 12 Aralık 2024'te güncellendi. 30 Kasım 2024'e kadar dizine alınan Web of Science içeriğini içerir.

Not 2: ESCI dâhil edilmemiştir.

Yayın Yılı: 2023

Kaynak: Incites

Tarama tarihi: 13.1.2025

Tüm Yayın Sayısı (Derleme/Makale): 2.150*

• Etki Değeri Belli Toplam Yayın Sayısı (Derleme/Makale): 2123*

• Etki Değeri Belli Olmayan Yayın Sayısı: 27

Toplam Yayın Sayısı (Derleme/Makale) Journal Impact Factor Toplamı: 7165,1

Bilimsel Yayın Puanı: 7165,1/2123= 3,37

İlgili yılda H.Ü. yayınlarına toplam atıf sayısı: 6957

Uluslararası İş Birlikli Toplam Yayın Sayısı (Derleme/Makale): 683*

• Etki Değeri Belli Uluslararası İş Birlikli Toplam Yayın Sayısı (Derleme/Makale): 678*

• Etki Değeri Belli Olmayan Uluslararası İş Birlikli Toplam Yayın Sayısı (Derleme/Makale): 5

Uluslararası İş Birlikli Yayınların Bilimsel Yayın Puanı: 3471/678= 5,11

Uluslararası İş Birlikli Toplam Yayın Sayısı (Derleme/Makale) Journal Impact Factor Toplamı: 3471

Bilimsel Yayın Puanı: Yayın yapılan dergilerin etki değerleri toplamının ilgili yayın sayısına bölünmesiyle hesaplanmaktadır.

*Bilimsel Yayın Puanı hesaplanırken, etki değeri belli olmayan yayın sayısı, tüm yayın sayısının içerisinden düşülmektedir.

Yıllar itibari ile atıf indekslerde yer alan Hacettepe Üniversitesi Adresli Yayınlarla ilişkin verilere aşağıdaki tabloda yer verilmiştir.

Tablo 121. Yıllar itibari ile Atıf İndekslerde Yer Alan Hacettepe Üniversitesi Adresli Yayınlar

	Yıl	Makale	Derleme	Diğer Yayınlar	Toplam
WOS'da indekslenen (SCI, SSCI ve A&HCI)	2020	1.993	158	765	2.565
	2021	2.221	214	439	2.874
	2022	1.921	162	429	2.512
	2023	1.884	180	394	2.458
	2024	2.107	163	481	2.751
WOS tüm indeksler (SCI, SSCI, A&HCI, ESCI, CPCI, BKCI)	2020	2.328	205	826	2.978
	2021	2.627	256	481	3.364
	2022	2.276	194	478	2.948
	2023	2.259	213	441	2.913
	2024	2.475	196	565	3.236
Scopus	2020	2.438	202	337	2.977
	2021	2.826	238	340	3.404
	2022	2.811	208	443	3.462
	2023	2.680	230	440	3.350
	2024	2.832	231	498	3.561

Kütüphane ve Dokümantasyon Daire Başkanlığı'nın 13.01.2025 tarihli verisidir.

Tablo 122. İlk %10'luk Dilimde Atıf Alan Yayın Sayısı

Birimler	Yayın Sayısı
Eczacılık Fakültesi	5
Enstitüler	18
Fen Fakültesi	25
Fizik Tedavi ve Rehabilitasyon Fakültesi	2
Hemşirelik Fakültesi	4
Meslek Yüksekokulları	2
Mühendislik Fakültesi	16
Sağlık Bilimleri Fakültesi	1
Spor Bilimleri Fakültesi	1
Tıp Fakültesi	75
Uygulama ve Araştırma Merkezi	1
Üniversite Toplamı	150

Kütüphane ve Dokümantasyon Daire Başkanlığı'nın 17.01.2024 tarihli verisidir.

Yayın Yılı: 2024

Not: ESCI dahil edilmemiştir.

Not: Aralık 2024 verileri henüz indekslenmemiştir. InCites veri kümesi 12 Aralık 2024'te güncellendi. 30 Kasım 2024'e kadar dizine alınan Web of Science içeriğini içerir.

Not: İlk %10'luk Dilimde Atıf Alan tekil yayın sayısı 134'tür. Yukarıdaki tabloda fakültelerin ortak yayınları doğrultusundaki 150 birim dağılımı verilmiştir.

Kaynak: InCites

1.4. Proje Bilgileri

Yapı İşleri ve Teknik Daire Başkanlığı tarafından yürütülen projelere ait bilgilere aşağıdaki tabloda yer verilmiştir.

Sıra No	Sektörün Adı	Proje Numarası	Projenin Adı	Başlama-Bitiş Tarihleri	Proje (Keşif) Bedeli (TL.)	Önceki Yıllar Harcaması (TL.)	Program Yılı Ödeneği* (TL.)	Nakdi Harcama (TL)	Program Yılına Göre Nakdi Gerçekleşme Oranı %	Fiziki Gerç. %	Yatırımın Durumu
1	Eğitim	2024H03-233298	Çeşitli Ünitelerin Etüd Projesi	2024-2024	4.500.000	0	4.500.000	3.138.216,00	69,74	69,74	Bitti
2	Eğitim	2020H03-151202	Kampüs Altyapısı	2020-2025	162.912.072	42.912.072	120.000.000	119.121.039,62	99,27	99,46	Devam Ediyor
3	Eğitim	2005H03-736	Derslik ve Merkezi Birimler	2005-2025	574.680.174	209.421.131	144.057.442	100.672.633,47	69,88	53,96	Devam Ediyor
4	Eğitim	2024H03-233889	Muhtelif İşler	2024-2024	102.604.267	0	98.856.267	72.644.898,61	73,49	70,80	Bitti
5	Eğitim	2020H03-151215	Büyük Onarım	2020-2025	404.932.993	204.332.993	200.600.000	181.163.034,09	90,31	95,20	Devam Ediyor
6	Eğitim	2024H03-233300	Yayın Alımı	2024-2024	31.499.600	0	31.499.600	28.715.489,01	91,16	91,16	Bitti
7	Eğitim	2023H05-214575	Açık ve Kapalı Spor Tesisleri	2023-2025	87.736.525	59.000.000	26.136.525	26.038.828,32	99,63	96,93	Devam Ediyor
8	Sağlık	2023I00-214267	Hastaneler Büyük Onarımı-3	2023-2024	491.667.191	245.300.000	246.365.191	125.313.985,44	50,87	75,38	Bitti
9	Sağlık	2024I00-217815	Muhtelif İşler	2024-2024	443.866.764	443.866.764	443.866.764	247.655.316,57	55,79	55,79	Bitti
	Sağlık	2024I00-217815	Muhtelif İşler (Döner Sermaye)	2024-2024	50.552.000	50.552.000	50.552.000	50.551.681,70	100,00	100,00	Bitti
10	Sosyal	2010K12-1307	Merkezi Araştırma Laboratuvarı	2010-2024	218.400.000	203.400.000	15.000.000	15.000.000,00	100,00	100,00	Bitti
11	Sosyal	2024K12-234146	Rektörlük Bilimsel Araştırma Projeleri	2024-2024	297.888.609	297.888.609	297.888.609	297.888.609	100,00	100,00	Bitti
12	Sosyal	2024K12-234147	İleri Kütle Spektrometresi Araştırma Laboratuvarı	2024-2024	1.800.000	1.800.000	1.800.000	1.800.000,00	100,00	100,00	Bitti
13	Sosyal	2016K12-2845	Faz-1 Klinik Merkezi	2016-2024	6.014.800	6.013.000	1.800	1.800	100,00	100,00	Bitti
Toplam					2.879.054.995	970.379.196	1.681.124.198	1.269.705.532	75,53	77,81	

* Program Yılı Ödeneği: Fıllı ödenek miktarıdır.

1.4.2. Bilimsel Araştırma Projeleri

Tablo 124. Bilimsel Araştırma Proje Sayısı

Yıl	Projeler	Para Birimi	Önceki Yılda Devreden Proje (a)		Yıl İçinde Eklenen Proje (b)		Toplam (a+b)		Yıl İçinde Tamamlanan/İptal Edilen/Durdurulan Proje	
			Proje Sayısı	Proje Bütçesi	Proje Sayısı	Proje Bütçesi	Proje Sayısı	Proje Bütçesi	Proje Sayısı	Proje Bütçesi
2022	Hazine	₺	3	25.000.000,00	1	6.302.000,00	4	31.302.000,00	-	-
	Avrupa Birliği	₺	34	5.461.002,80	14	31.530.003,00	48	36.991.053,80	8	7.056.480,00
	Tübitak	₺	189	99.700.368,37	85	39.558.218,45	274	139.258.586,82	41	14.402.341,16
	Bil.Araş. Proj.	₺	441	82.085.685,45	313	108.769.064,80	754	190.854.750,25	296	23.289.902,75
	Döner Sermaye	₺	158	8.508.973,99	85	744.121,87	243	9.253.095,86	10	102,211
	Diğer	₺	22	12.751.899,58	18	16.206.497,03	40	28.958.396,61	1	464.075,00
2023	Hazine	₺	3	51.712.000,00	1	40.492.000,00	4	92.204.000,00	-	-
	Avrupa Birliği	₺	40	29.934.573,80	6	40.446.816,05	46	70.381.389,85	8	18.955.516,00
	Tübitak	₺	233	124.856.245,66	98	94.660.949,42	331	219.517.195,08	46	18.723.594,20
	Bil.Araş. Proj.	₺	458	167.564.847,50	269	121.853.546,15	727	289.418.393,65	301	67.521.077,91
	Döner Sermaye	₺	272	18.195.705,00	156	10.881.810,00	428	59.077.515,00	104	5.088.444,00
	Diğer	₺	39	28.494.321,61	10	5.074.367,02	49	33.568.688,63	2	883.989,00
2024	Hazine	₺	3	90.671.000,00	1	17.002.000,00	4	107.673.000,00	-	-
	Avrupa Birliği	₺	38	51.425.873,80	4	19.337.431,00	42	70.763.304,80	15	27.360.003,00
	Tübitak	₺	285	200.793.601,00	70	75.823.338,15	355	276.616.939,00	97	42.902.497,31
	Bil.Araş. Proj.	₺	426	221.897.315,74	277	169.506.717,60	703	391.404.033,34	365	117.209.004,10
	Döner Sermaye	₺	68	25.936.716,61	91	232.846.513,82	159	258.783.230,43	119	21.903.207,32
	Diğer	₺	47	32.684.699,60	18	29.346.470,97	65	62.031.170,60	8	3.740.445,65

Bilimsel Araştırma Projeleri Koordinasyon Birimi'nin 20.01.2025 tarihli ve Sağlık Hizmetleri Birimi Yönetim Kurulu Başkanlığı'nın 23.01.2025 tarihli verisidir.

Yıl içerisinde tamamlanan projelerin belirli nedenlerle tekrar başlatılması nedeniyle önceki yıldan devreden proje sayısı fazla olmaktadır.

2. Performans Sonuçlarının Değerlendirilmesi

2.1. Alt Program Hedef ve Göstergeleriyle İlgili Geçekleşme Sonuçları ve Değerlendirmeler

Performans sonuçlarına ilişkin değerlendirme tabloları Ek-5 ve Ek-6'da sunulmuştur.

2.2. Performans Denetim Sonuçları

Dış denetim Sayıştay Başkanlığı tarafından yapılmaktadır. 2024 yılı denetim sonuçları henüz yayınlanmamıştır. İç Denetim Birimi Başkanlığı'nın 2024 yılı içerisinde yaptığı diğer denetimler Yönetim ve İç Kontrol Sistemi Başlığı altında sunulmuştur.

3. Stratejik Planın Değerlendirilmesi

Stratejik planın ilk değerlendirme yılı 2023 yılı, uygulamadansa planlamaya yönelik bir yıl olmuş, kurum ve birim eylem planları oluşturulmuştur. 2024 yılı itibari ile planın gerçekleşmesi için birimlerden eylem planlarının takibi yapılmaya başlanmıştır.

Tablo 125. Stratejik Planın Değerlendirilmesi

Amaç	Hedef	Gerçekleşme
Amaç 1 Eğitim ve öğretimin niteliğini teknolojik, dinamik ve sürdürülebilir yaklaşımlarla güçlendirmek	Hedef 1-Eğitim ve öğretimde uluslararası güncel eğilimler dikkate alınarak fiziksel, teknolojik altyapı ve öğretim yetkinlikleri güçlendirilecektir.	50,00
	Hedef 2-Eğitim ve öğretim; kalite odaklı, bilimsel ve toplumsal değişimlere, ulusal hedef ve politikalara uygun şekilde geliştirilecek ve öğrencilerin bilimsel gelişimi ve toplumsal yaşama uyumları desteklenecektir.	90,00
	Hedef 3-Küresel rekabetin gerektirdiği yetenekleri dikkate alan, araştırmayı ve girişimciliği destekleyen, çok disiplinli ve akredite eğitim öğretim programları yaygınlaştırılacaktır.	70,00
	Hedef 4-Diploma programlarının niteliği ve tanınırlığının artmasına yönelik faaliyetler desteklenecektir.	60,00
	Hedef 5-Eğitim ve öğretim faaliyetlerinin uluslararasılaşmasına yönelik programlar desteklenecektir.	50,00
Amaç 2 "Araştırma Üniversitesi" niteliğini güçlendirmek	Hedef 1-: Prestijli bilim/sanat dergilerinde Hacettepe Üniversitesi adresli yayın sayısı artırılacaktır.	0,00
	Hedef 2-Bilimsel araştırma projelerinin sayısı artırılacaktır.	65,35
	Hedef 3- Araştırma laboratuvarlarının fiziki koşulları ve makine-teçhizat olanakları geliştirilecektir.	60,00
	Hedef 4- Araştırmacı niteliği geliştirilecektir.	50,00
Amaç 3 Girişimcilik ekosistemini güçlendirmek	Hedef 1- Sağlık, teknik ve sosyal inovasyon alanlarındaki girişimler artırılacaktır.	100,00
	Hedef 2-Üniversite kaynaklı toplam patent, faydalı model ve tasarım tescil sayısı ve ticarileşen patent sayısı artırılacaktır.	70,00
Amaç 4 Kalite odaklı kurumsal kapasiteyi geliştirmek	Hedef 1-Sürdürülebilir ve bütünlük kalite güvence sistemi güçlendirilecektir.	71,11
	Hedef 2-Bütünlük Yönetim Bilgi Sistemi (BYBS) geliştirilecektir.	50,06
	Hedef 3-İnsan kaynakları yönetim süreçleri geliştirilecektir.	91,56
	Hedef 4- Paydaş katılımı güçlendirilecektir	100,00
	Hedef 5-Mali yönetim yapısı, personel, birim, hizmet ve kurum performansı izlenerek, etkinlik ve etkililik düzeyi artırılacaktır.	30,00
Amaç 5 Toplumsal hizmetin kapsam ve niteliğini geliştirmek	Hedef 1-Dezavantajlı, kırılğan ve az temsil edilen bireylerin eşit ve adil bir şekilde sosyal entegrasyonu ve üniversite hizmetlerinden faydalanmaları sağlanacaktır.	40,00
	Hedef 2-Sağlık hizmet sunumunun ulusal ve uluslararası ihtiyaçlara göre kalitesi, çeşitliliği ve sürekliliği güçlendirilecektir.	58,52
	Hedef 3-Üniversitenin her alanda yürüttüğü faaliyetlere ait çıktılarının topluma ulaştırılması ve toplumsal kazanımların üniversiteye geri döndürülmesi sağlanacaktır.	60,00
	Hedef 4-Sanat, tasarım, spor, çevre ve kültürel alanda yapılan faaliyetlerin kapsam ve kalitesi artırılarak daha geniş kitlelere ulaştırılması sağlanacaktır.	76,09

4. Performans Bilgi Sisteminin Değerlendirilmesi

Performans takibi amacıyla performans programımızda belirlenen göstergelerin ölçümleri birimlerden bu yıl yıllık istenmiştir. Bu bilgiler Strateji Geliştirme Daire Başkanlığı'nda konsolide edilerek e-bütçe sistemine girişleri yapılmaktadır.

Performans Esaslı Bütçeleme Sistemi istatistiki bilgiye dayalı bir sistemdir. Bununla birlikte Üniversitemiz verilerin toplanıp analiz edildiği, raporlandığı, kendi içinde kontrollerin yapıldığı bir sistem kullanmak için hazırlıklarını sürdürmektedir. Sistemin kurulması; veri analizlerinin daha efektif bir şekilde yapılabilmesine olanak sağlayacaktır

4

Kurumsal Kabiliyet ve Kapasitenin Değerlendirilmesi



A. ÜSTÜN YÖNLER

- ✓ Akademik disiplin çeşitliliği
- ✓ Uluslararası deneyimi olan nitelikli akademik personel
- ✓ Sağlık alanında öncü ve referans üniversite
- ✓ Müzik, sahne sanatları ve güzel sanatlar alanlarında öncü ve referans üniversite
- ✓ Bilimsel araştırma performansı
- ✓ Teknoloji geliştirme bölgesine sahip olmak
- ✓ Ulusal ve uluslararası akreditasyonlara sahip birimler ve programlar
- ✓ Ulusal düzeyde tercih edilirliliği yüksek, ön lisans, lisans ve lisansüstü öğretim programları yürüten bölümlere sahip olunması
- ✓ Öncelikli alanlar (nanoteknoloji-nanotıp, tıbbi cihaz ve ilaç, gıda güvenliği)

B. ZAYIF YÖNLER

- ✓ Fiziki alan ve teknik altyapı yetersizliği yaşayan birimler
- ✓ Kurumsal aidiyetin yeterli olmaması
- ✓ Örgütsel yapılanma ve insan kaynakları yönetimindeki eksiklikler
- ✓ Öğrenci danışmanlık sistemi ile ilgili sorunlar
- ✓ Mezunlarla ilişkilerin yeterli düzeyde olmaması
- ✓ İdari personel yetersizliği
- ✓ Yoğun iş yükü nedeniyle, akademik çalışma, yayın yapma ve bilimsel faaliyetler için yeterli zamanın ve kaynağın olmaması
- ✓ Araştırma ve proje süreçlerindeki zorluklar

C. DEĞERLENDİRME

2021 yılında planlanan ve 07.03.2022 tarihinde Senato kararı ile uygulamaya alınan Hacettepe Üniversitesi Birim Hizmet ve Faaliyetlerinin Kurum Stratejik Planı ve Kalite Güvence Sistemiyle ilişkilendirilmesi Hakkında Yönerge ile birimlerden gönderilecek taleplerin/önerilerin kurumun stratejik amaç ve hedefleri ile ilişkilendirilmesi istenmekte, bu şekilde kurumdaki faaliyetler planlama aşamasından itibaren süreçler ile ilişkilendirilerek izlenmekte ve stratejik plan ile kalite güvence sisteminin entegrasyonu sağlanmaktadır. Bu yıl ikincisi yapılan raporlamada alınan kararlar PUKO döngüsü bakımından da değerlendirilmiştir.

Rektör, Rektör Yardımcıları, Araştırma Koordinatörü, Eğitim ve Öğretim koordinatörü, Toplumsal Katkı Koordinatörü, Kurumsal Veri Yönetimi Koordinatörü, Kalite Komisyonu Koordinatörü, Genel Sekreter, Bilgi İşlem Daire Daire Başkanı, Strateji Geliştirme Daire Başkanı ve Kalite Yönetim Ofisi sorumlusundan oluşan bir koordinasyon kurulu aynı yönerge ile oluşturulmuş ve söz konusu kurulun görevleri; kurul üyelerinin görev alanlarıyla ilgili koordinasyonu sağlamak, stratejik plan ve kalite güvence sistemi bütünlüğünü ve tutarlılığını temin etmek, kurumun hizmet ve faaliyetlerinin kurum stratejik planı ve kalite güvence sistemi ile ulusal ve uluslararası ölçüt ve göstergelerle ilişkilendirilmesini ve kurum genelinde kullanılmasını sağlamak ve uygulamadaki aksaklıkların giderilmesine yönelik öneriler geliştirmek şeklinde belirlenmiştir.

5

Öneri ve Tedbirler



2023 yılı ile birlikte Üniversitemizde yeni bir plan dönemi başlamış bulunmaktadır. 2018-2022 Stratejik Planı tamamlanmış ve 2023-2027 Stratejik Planı uygulamaya konulmuştur. 2023 yılında ilk defa birim eylem planları ve kurum eylem planı hazırlıkları yapılmıştır. Altı aylık ve yıllık dönemlerde eylem gerçekleştirmeleri birimlerden istenilerek takibi yapılmıştır. Ayrıca birim yöneticileri rektör başkanlığında senatörlere gerçekleştirme sunumlarını yapmış ve ortak çalışma alanları tartışılmıştır.

Hacettepe Üniversitesi 1967 yılında kurulmuş 56 yıllık bir üniversitedir. Bu süreçte üniversitenin doğal olarak altyapı ve binaların inşa yıllarının eski olmasının yanı sıra kullanımlarının zorunlu olması nedenleriyle sürekli bakım ve onarım ihtiyacı doğmaktadır. Bunun yanında ülkemizin bir deprem bölgesinde olması nedeniyle bu yapıların depreme hazır hale getirilmesi gerekmektedir.

Ekler



Ek 1. Araştırma ve Uygulama Merkezleri

- 1 Adli Bilişim Araştırma ve Uygulama Merkezi
- 2 Afet Tıbbi Uygulama ve Araştırma Merkezi (HAMER)
- 3 Aile Hizmetleri Uygulama ve Araştırma Merkezi
- 4 Alkol Bilimsel Uygulama ve Araştırma Merkezi
- 5 Anaplastoloji Uygulama ve Araştırma Merkezi
- 6 Arı ve Arı Ürünleri Uygulama ve Araştırma Merkezi (HARÜM)
- 7 Avrupa Birliği İlişkileri Uygulama ve Araştırma Merkezi (HÜAB)
- 8 Baş Dönmesi ve Denge Bozuklukları Uygulama ve Araştırma Merkezi
- 9 Biyoetik Eğitim Uygulama ve Araştırma Merkezi (HÜBAM)
- 10 Biyolojik Çeşitlilik Araştırma ve Uygulama Merkezi (HUBİOM)
- 11 Biyomühendislik Uygulama ve Araştırma Merkezi
- 12 Bulaşıcı Olmayan Hastalıkların Önlenmesi İş birliği Uygulama ve Araştırma Merkezi
- 13 Çevre Eğitimi, Kuş Araştırma ve Halkalama Merkezi
- 14 Çevre Uygulama ve Araştırma Merkezi
- 15 Çocuk Gelişimi Uygulama ve Araştırma Merkezi
- 16 Çocuk Hakları Uygulama ve Araştırma Merkezi
- 17 Çocuk Sağlığı ve Hastalıkları Uygulama ve Araştırma Merkezi
- 18 Çocuk ve Gençlerde Akademik Yapıyı Güçlendirme Uygulama ve Araştırma Merkezi
- 19 Çocuklarda Rehabilitasyon Uygulama ve Araştırma Merkezi
- 20 Deney Hayvanları Uygulama ve Araştırma Merkezi
- 21 Diş Hekimliği Fakültesi Eğitim, Uygulama ve Araştırma Merkezi
- 22 Diş Hekimliği Lazer Uygulamaları Uygulama ve Araştırma Merkezi
- 23 Doğal Afetler Araştırma ve Uygulama Merkezi (HÜDAM)
- 24 Doku ve Organ Nakli Eğitim Uygulama ve Araştırma Merkezi
- 25 Dudak Damak Yarıkları ve Kranioyaksillofasial Şekil Bozukluğu Tedavi Uygulama ve Araştırma Merkezi
- 26 Enerji Piyasaları Uygulama ve Araştırma Merkezi (EPUAM)
- 27 Engelliler Araştırma ve Uygulama Merkezi
- 28 Erken Çocukluk Politikaları Uygulama ve Araştırma Merkezi
- 29 Estetik Cerrahi Uygulama ve Araştırma Merkezi
- 30 Fankoni Aplastik Anemi ve Diğer Konjenital Kemik İliği Yetmezlikleri Tanı Tedavi Uygulama ve Araştırma Merkezi
- 31 Farmasötik ve Biyofarmasötik Bilimler Teknoloji, Uygulama ve Araştırma Merkezi (FATUM)
- 32 Geleneksel ve Tamamlayıcı Tıp Uygulama ve Araştırma Merkezi
- 33 Genobilim ve Nadir Hastalıklar Uygulama ve Araştırma Merkezi
- 34 Gençlik Araştırmaları ve Uygulama Merkezi
- 35 Geriatrik Bilimler Uygulama ve Araş.Merkezi (HÜGEBAM)
- 36 Göç ve Siyaset Araştırmaları Merkezi (HÜGO)
- 37 Hastaneler Uygulama ve Araştırma Merkezi
- 38 Hemşirelikte Eğitim, Uygulama ve Araştırma Merkezi
- 39 HIV-AIDS Tedavi ve Araştırma Merkezi (HATAM)
- 40 Mesleklerarası İşbirliği ve Simülasyon Eğitim, Uygulama ve Araştırma Merkezi
- 41 İleri Teknolojiler Uygulama ve Araştırma Merkezi
- 42 İngiliz Edebiyatı ve Kültürü Uygulama ve Araştırma Merkezi
- 43 İnsan Hakları ve Felsefi Uygulama ve Araştırma Merkezi
- 44 İş Sağlığı ve Güvenliği Meslek Hastalıkları Uygulama ve Araştırma Merkezi (HİSAM)
- 45 İşletmecilik Meslek Etiği Uygulama ve Araştırma M (HÜEM)
- 46 Kadın Sorunları Uygulama ve Araştırma Merkezi (HUKSAM)
- 47 Kanserde İleri Teknolojiler Uygulama ve Araştırma Merkezi
- 48 Kariyer Gelişimi Uygulama ve Araştırma Merkezi
- 49 Kent Araştırmaları Uygulama ve Araştırma Merkezi
- 50 Klinik Araştırmalar Uygulama ve Araştırma Merkezi
- 51 Kök Hücre Araştırma ve Uygulama Merkezi (PEDİ-STEM)
- 52 Lenfödem Tanı ve Tedavi Uygulama ve Araştırma Merkezi
- 53 Medisinal Kimya Araştırma, Geliştirme ve Uygulama Merkezi (MAGUM)
- 54 MS Hastalıkları Uygulama ve Araştırma Merkezi
- 55 Mezotelyoma ve Medikal Jeoloji Uygulama ve Araştırma Merkezi
- 56 Mikro-Analiz, Sosyal Etkileşim ve Öğrenme Uygulama ve Araştırma Merkezi
- 57 Moleküler Görüntüleme Uygulama ve Araştırma Merkezi
- 58 Moleküler Patoloji Uygulama ve Araştırma Merkezi
- 59 Müzik Kültürü Araştırma ve Uygulama Merkezi
- 60 Müzik ve Sahne Sanatları Uygulama ve Araştırma Merkezi
- 61 Nörolojik ve Psikiyatrik Uygulama ve Araştırma Merkezi
- 62 Nükleer Sistemler Uygulama ve Araştırma Merkezi
- 63 Okul Sosyal Hizmeti Uygulama ve Araştırma Merkezi
- 64 Piyasa Ekonomisini ve Girişimciliği Geliştirme Merkezi
- 65 Podyatri Uygulama ve Araştırma Merkezi
- 66 Psikolojik Danışma ve Rehberlik Uygulama ve Araştırma Merkezi (PDRMER)
- 67 Sağlık Ekonomisi ve Sağlık Politikası Araştırma ve Uygulama Merkezi
- 68 Sepsis Çalışmaları Uygulama ve Araştırma Merkezi
- 69 Sosyal Politikalar Uygulama ve Araştırma Merkezi
- 70 Sosyal Sorumluluk Araştırma ve Uygulama Merkezi
- 71 Sözlük Bilimi Uygulama ve Araştırma Merkezi
- 72 Stratejik Araştırma Merkezi
- 73 Stres Araştırmaları Uygulama ve Araştırma Merkezi
- 74 Tahkim Uygulama ve Araştırma Merkezi (HÜTAM)
- 75 Tarihi ve Kültürel Mirası Araştırma Merkezi (HÜTKAM)
- 76 Tıbbi Genetik Uygulama ve Araştırma Merkezi
- 77 Tıp Hukuku Uygulama ve Araştırma Merkezi
- 78 Toprak Etiği Uygulama ve Araştırma Merkezi
- 79 Transgenik Hayvan Teknolojileri Uygulama ve Araştırma Merkezi
- 80 Tüketici-Pazar-Araştırma-Danışma-Test ve Eğitim Merkezi (TÜPADEM)
- 81 Türk-Alman İlişkileri Uygulama ve Araştırma Merkezi
- 82 Türkçe ve Yabancı Dil Öğretimi Uygulama ve Araştırma Merkezi (HÜTÖMER)
- 83 Türkiye Doping Kontrol Merkezi
- 84 Tütün Kontrolü, Eğitim, Uygulama ve Araştırma Merkezi
- 85 Uluslararası Karst Su Kaynakları Uygulama ve Araştırma Merkezi (UKAM)
- 86 Uluslararası Madencilik Uygulama ve Araştırma Merkezi
- 87 Uzaktan Eğitim Uygulama ve Araştırma Merkezi
- 88 Özel Yetenekli Çocuklar Uygulama ve Araştırma Merkezi
- 89 Vaskülit Tanı ve Tedavi Uygulama ve Araştırma Merkezi
- 90 Yaşam Boyu Öğrenme Merkezi
- 91 Yaşam Desteği Uygulama ve Araştırma Desteği
- 92 Yerbilimleri Uygulama ve Araştırma Merkezi
- 93 Yerel Yönetimler Uygulama ve Araştırma Merkezi
- 94 Yutma Bozuklukları Araştırma ve Uygulama Merkezi
- 95 Yeni ve Temiz Enerji Uygulama ve Araştırma Merkezi

Ek 2. Taşıtlar

SIRA NO	MEVCUT DURUM	Mülkiyeti Hacettepe Üniversitesi'ne Ait Taşıtlar			Kiralanan Taşıtlar Sayısı		Toplam Taşıtlar Sayısı
		Ortalama Yaşı	Bütçe	Döner Sermaye	Bütçe	Döner Sermaye	
T02	Binek Otomobil	20	8	0	20	0	28
T03	Station-Wagon	19	2	0	0	0	2
T05	Minibüs (Sürücü dâhil en fazla 15 kişi)	22	0	1	0	0	1
T06	Kaptı-kaçtı (Arazi)	24	1	0	0	0	1
T07	Pick-up (Kamyonet, şoför dâhil 3 veya 6 kişilik)	22	7	0	2	0	9
T09	Panel	22	0	1	2	0	3
T10	Midibüs (Sürücü dâhil en fazla 26 kişilik)	14	3	0	0	0	3
T12	Kamyon şasi- kabin tam yüklü ağırlığı en az 3.501 Kg.	22	1	0	0	0	1
T14	Kamyon şasi- kabin tam yüklü ağırlığı en az 17.000 Kg.	24	2	0	0	0	2
T15	Ambulans (Tıbbi donanımlı)	7	1	3	0	0	4
T15	Ambulans (Ağır hasarlı)	13	0	1	0	0	1
T22	Diğer Taşıtlar (Traktör)	26	5	0	0	0	5
Toplam		20	30	6	24	0	60

Ek 3. Tesis, Makine ve Cihazlar

Hesap Kodu	I. Düzey Kodu	II. Düzey Kodu	Dayanıklı Taşınırlar	Ölçü Birimi	Miktarı
253	01	01	İletişim/Haberleşme Tesisleri	Adet	1
253	01	02	Enerji Tesisleri	Adet	9
253	01	03	Görüntüleme, Bilgi Toplama ve Takip Sistemleri	Adet	41
253	01	99	Diğer Tesis ve Sistemler	Adet	2
253	02	01	Tarım ve Ormancılık Makine ve Aletleri	Adet	128
253	02	02	İnşaat Makineleri ve Aletleri	Adet	587
253	02	03	Atölye Makineleri ve Aletleri	Adet	1.966
253	02	04	İş Makineleri ve Aletleri	Adet	156
253	02	05	Güç Elektroniği ve Basıncılı Makineler ile Aletleri	Adet	1.983
253	02	06	Posta Makineleri	Adet	4
253	02	07	Paketleme Makineleri	Adet	4
253	02	08	Etiketleme ve Numaralandırma Makineleri	Adet	66
253	02	09	Ayırma, Sınıflandırma Makineleri	Adet	22
253	02	10	Matbaacılıkta Kullanılan Makine ve Aletler	Adet	215
253	03	01	Yıkama, Temizleme ve Ütöleme Cihaz ve Araçları	Adet	2.129
253	03	02	Beslenme/Gıda ve Mutfak Cihaz ve Aletleri	Adet	7.942
253	03	03	Kurtarma Amaçlı Cihaz ve Aletler	Adet	95
253	03	04	Ölçüm, Tartı, Çizim ve Aletleri	Adet	2.435
253	03	05	Tıbbi ve Biyolojik Amaçlı Kullanılan Cihaz ve Aletler	Adet	49.879
253	03	06	Araştırma ve Üretim Amaçlı Cihazlar ve Aletleri	Adet	8.866
253	03	07	Müzik Aletleri ve Aksesuarları	Adet	899
253	03	08	Spor Amaçlı Kullanılan Cihaz ve Aletler	Adet	91

Ek 4. Demirbaşlar Listesi

Hesap Kodu	I. Düzey Kodu	II. Düzey Kodu	Dayanıklı Taşınır	Ölçü Birimi	Miktarı
255	01	01	Döşeme Demirbaşları	Adet	15.700
255	01	02	Temsil ve Tören Demirbaşları	Adet	4.255
255	01	03	Koruyucu Giysi ve Malzemeler	Adet	335
255	01	04	Seyahat, Muhafaza ve Taşıma Amaçlı Demirbaş Niteliğindeki Taşınır	Adet	638
255	01	05	Hastanede Kullanılan Demirbaş Niteliğindeki Taşınır	Adet	8.205
255	02	01	Bilgisayarlar ve Sunucular	Adet	28.822
255	02	02	Bilgisayar Çevre Birimleri	Adet	7.396
255	02	03	Tekstir ve Çoğaltma Makineleri	Adet	363
255	02	04	Haberleşme Cihazları	Adet	10.520
255	02	05	Ses, Görüntü ve Sunum Cihazları	Adet	8.575
255	02	06	Aydınlatma Cihazları	Adet	156
255	02	99	Diğer Büro Makineleri ve Aletleri Grubu	Adet	2.121
255	03	01	Büro Mobilyaları	Adet	149.849
255	03	02	Misafirhane, Konaklama ve Barınma Amaçlı Mobilyalar	Adet	14.661
255	03	03	Kafeterya ve Yemekhane Mobilyaları	Adet	2.636
255	03	04	Bebek ve Çocuk Mobilyası ve Aksesuarları	Adet	141
255	03	05	Seminer ve Sunum Amaçlı Ürünler	Adet	1.843
255	04	01	Yemek Hazırlama Ekipmanları	Adet	2.916
255	05	03	Gösteri Amaçlı Hayvanlar	Adet	3
255	06	01	Güzel Sanat Eserleri	Adet	3
255	06	04	Etnografik Eserler	Adet	842
255	06	08	Mühür ve Mühür Baskıları	Adet	1
255	07	01	Kütüphane Mobilyaları	Adet	1.549
255	07	02	Basılı Yayınlar	Adet	351.203
255	07	03	Görsel ve İşitsel Kaynaklar	Adet	5.362
255	07	04	Bilgi Saklama Üniteleri	Adet	5
255	08	01	Eğitim Mobilyaları ve Donanımları	Adet	7.332
255	08	02	Öğrenmeyi Kolaylaştırıcı Ekipmanlar	Adet	1.002
255	08	04	Okul Bahçesi ve Oyun Demirbaşları	Adet	52
255	09	01	Doğa Sporlarında Kullanılan Demirbaşlar	Adet	580
255	09	02	Salon Sporlarında Kullanılan Demirbaşlar	Adet	1.184
255	09	03	Saha Sporlarında Kullanılan Demirbaşlar	Adet	277
255	09	99	Diğer Spor Amaçlı Kullanılan Demirbaşlar	Adet	125
255	10	01	Güvenlik ve Korunma Amaçlı Araçlar	Adet	158
255	10	02	Kontrol ve Güvenlik Sistemleri	Adet	1.287
255	10	03	Yangın Söndürme ve Tedbir Cihaz ve Araçları	Adet	2.572
255	11	01	Vitrinde Sergilenen Eşyalar	Adet	26
255	11	02	Duvarda Sergilenen Süs Eşyaları	Adet	774
255	11	03	Masa, Sehpa ve Zeminde Sergilenen Süs Eşyaları	Adet	38
255	12	02	Büro Malzemeleri	Adet	10
255	99	01	Seyyar Kulübe, Kabin, Büfe, Sandık ve Kafesler	Adet	481
255	99	02	Seyyar Tanklar ve Tüpler	Adet	837
255	99	03	Sergileme ve Tanıtım Amaçlı Taşınır	Adet	277

Ek 5. Performans Göstergesi Gerçekleşmeleri İzleme

Yılı: 2024

Programın Adı: ARAŞTIRMA, GELİŞTİRME VE YENİLİK

Alt Programın Adı: ARAŞTIRMA ALTYAPILARI

Alt Program Hedefi: Ülkemizin bilgi birikiminin arttırılmasına ve teknolojik gelişimine katkıda bulunmak üzere yükseköğretim kurumlarında araştırma altyapılarının kurulması ve kapasitelerinin güçlendirilmesi

Sıra	Gösterge Adı	Ölçü Birimi	Önceki Dönem Gerçekleşme		Hedeflenen Gösterge Değeri	Gerçekleşme					Gerçekleşme Durumu		
			Yılı	Değeri		1. Üç Aylık	2. Üç Aylık	3. Üç Aylık	4. Üç Aylık	Yıllık Değeri		Gerçekleşme Oranı	
1	Araştırma altyapısı projesi tamamlanma oranı	Oran	2023	0,14	0,35	0	0	0	0	0,31	0,31	0,89	Ulaşılmadı

Araştırma Altyapı Projeler

1. Kronik Tromboembolik Pulmoner Hipertansiyon Tanı ve Takibinde Ventilasyon Perfüzyon Sintigrafisinin Değeri
2. Nadir hastalıkların zebra balığında modellenmesinde yüksek rezolüsyonlu görüntüleme ile fenotip analizi
3. Meme Kanserinin Histopatolojik Özellikleri ve Moleküler Subtiplelerinin Konvansiyonel Ultrasonografi Strain Elastografi Shear Wave Elastografi ve Mikrovasküler Ultrasonografi Bulguları ile Değerlendirilmesi
4. Vokal kord kanserinin erken tanısı
5. Metabolizma Laboratuvarı DNA Dizi Analizi ve DNA Arşivi Altyapısının Yenilenmesi
6. Ve ziküdreteral Reflü Tedavisi İçin Hiyaluronik Asit Bazlı Jellerin Hazırlanması
7. Antimikrobiyal Etkili Peptitlerin Mikrodalga Yardımlı Katı Faz Peptit Sentez Yöntemiyle Üretilmesi ve Terapötik Uygulamaları
8. Minimal İnvaziv Le Fort 1 Osteotomi Protokolünde Piezoelektrik Çihaz Kullanımı ile Transmukozal Pterygomaksiller Bağlantının Ayrılması
9. Fizik Mühendisliği Bölümü Amorf Yarıiletkenler Araştırma Laboratuvarının Olanaklarının İyileştirilmesi ve Akademik Etkinliklerinin Artırılması
10. Atopik Dermatit Hastalığı ile İlişkili Moleküler Mekanizmaların Aydınlatılması ve Hastalık Tedavisine Yönelik Potansiyel Terapötik Ajanların Geliştirilmesi ve Etkinliklerinin Belirlenmesi
11. Kök Hücre, Hücre-Gen Tedavilerine Yönelik Ar-Ge ve Üretim Alt Yapısı Oluşturulması Anacıyla Kök Hücre Araştırma ve Uygulama Merkezinde Güncel Standartlara Uygun Düzenlemeler Yapılması
12. İşlevsel Genomik Çalışmaları ile Hücre Temelli Hastalık Modellerinin Geliştirilmesi
13. Drosophila melanogaster Genom Düzenleme Laboratuvarı Kurulması
14. Hastane Enfeksiyonları Süveyans Laboratuvarı Alt Yapısının Geliştirilmesi Projesi
15. Moleküler Biyoloji ve DNA Araştırma Laboratuvarlarında Nadir Hastalıkların ve Allerjik Hastalıkların Moleküler Patogenezini Yenilikçi İlaç İli-Geliştirilmesi/Biyomalzemeler Genomik Biyoformatik ve Metagenomik Üzerine Araştırmalar
16. İnce dişeti fenotipli kemik içi defekt tedavisinde mine matris türevine ek olarak bağ dokusu grefti ve kollajen matris kulllanımının değerlendirilmesi

Değerlendirme

Yılı: 2024

Programın Adı: ARAŞTIRMA, GELİŞTİRME VE YENİLİK

Alt Programın Adı: YÜKSEKÖĞRETİMDE BİLİMSEL ARAŞTIRMA VE GELİŞTİRME

Alt Program Hedefi: Yükseköğretim kurumlarında inovasyon amaçlı bilimsel çalışmaların artırılması

Sıra	Gösterge Adı	Ölçü Birimi	Önceki Dönem Gerçekleşme		Hedeflenen Gösterge Değeri	Gerçekleşme								
			Yılı	Değeri		1. Üç Aylık	2. Üç Aylık	3. Üç Aylık	4. Üç Aylık	Yılsonu Değeri	Gerçekleşme Oranı	Gerçekleşme Durumu		
													2023	2023
1	AR-GE'ye harcanan bütçenin toplam bütçeye oranı	Oran	2023	10,27	9,25	0	0	0	0	9,76	9,76	1,05	Aşıldı	
2	AR-GE sonucu ortaya çıkan ürünlere ilişkin alınan patent sayısı	Sayı	2023	17	20	0	0	0	0	0	0	0	Ulaşılamadı	
3	AR-GE sonucu ticarileştirilen ürün sayısı	Sayı	2023	0	1	0	0	0	0	0	0	0	Ulaşılamadı	
4	Araştırma merkezleri gelir miktarı	TL	2023	64.153.612	36.991.000	0	0	0	0	194.505.158,96	194.505.158,96	5,40	Aşıldı	
5	Araştırma merkezlerinin sanayi ile yaptığı proje sayısı	Sayı	2023	7.798	1.850	0	0	0	0	6.559	6.559	3,64	Aşıldı	
6	BAP kapsamında desteklenen araştırma projeleri sayısı	Sayı	2023	269	330	0	0	0	0	277	277	0,91	Kismen Ulaşıldı	
7	Öğretim elemanı başına düşen AR-GE proje sayısı	Sayı	2023	0,14	0,18	0	0	0	0	0,18	0,18	1	Ulaşıldı	
8	Patent, faydalı model ve endüstriyel tasarım başvuru sayısı	Sayı	2023	23	30	2	0	0	0	17	19	0,71	Kismen Ulaşıldı	
9	Ulusal ve uluslararası kuruluşlar tarafından desteklenen ar-ge projesi sayısı	Sayı	2023	282	435	0	0	0	0	462	462	1,06	Aşıldı	
10	Uluslararası endekslerde yer alan bilimsel yayın sayısı	Sayı	2023	2.270	3.500	493	0	0	0	2.178	2.671	0,76	Kismen Ulaşıldı	
Değerlendirme		Aralık 2024 verileri henüz indekslenmemiştir.												

Yıl: 2024

Programın Adı: HAYAT BOYU ÖĞRENME

Alt Programın Adı: YÜKSEKÖĞRETİM KURUMLARI SÜREKLİ EĞİTİM FAALİYETLERİ

Alt Program Hedefi: Toplumun tüm kesimlerine ihtiyaç duyduğu alanlarda eğitimler verilmesi, kamu kurum ve kuruluşları, özel sektör ve uluslararası kuruluşlarla işbirliğinin gelişmesine katkıda bulunulması

Sıra	Gösterge Adı	Ölçü Birimi	Önceki Dönem Gerçekleşme		Hedeflenen Gösterge Değeri	Gerçekleşme						Gerçekleşme Durumu	
			Yılı	Değeri		1. Üç Aylık	2. Üç Aylık	3. Üç Aylık	4. Üç Aylık	Yılsonu Değeri	Gerçekleşme Oranı		
1	Dezavantajlı gruplara yönelik sosyal entegrasyon ve kapsayıcılığa ilişkin yapılan faaliyet sayısı	Sayı	2023	67	110	0	0	0	0	62	62	0,56	Ulaşılamadı
2	Eğitim programlarına başvuran kişi sayısı	Sayı	2023	6.341	1.900	0	0	0	0	1.874	1.874	0,99	Kısmen Ulaşıldı
3	Mezunlara yönelik gerçekleştirilen faaliyet sayısı	Sayı	2023	12	25	0	0	0	0	26	26	1,04	Aşıldı
4	Sürekli Eğitim Merkezi (SEM) ve Dil Merkezi (DİL MER) tarafından mesleki eğitime yönelik verilen sertifika sayısı	Sayı	2023	5.801	1.320	0	0	0	0	815	815	0,62	Ulaşılamadı
5	Tamamlanan sosyal sorumluluk projeleri sayısı	Sayı	2023	220	105	0	0	0	0	207	207	1,97	Aşıldı
6	Üniversitenin çevrecilik alanlarında aldığı ödül sayısı	Sayı	0	0	0	0	0	0	0	0	0	0	Ulaşılamadı

Eğitim Alan Katılımcı:
 İş Sağlığı ve Güvenliği Koordinatörü: 5921
 Personel Daire Başkanlığı: 290
 Sağlık Hizmetleri Birimi: 5.897
 Yaşam Boyu Öğrenme Merkezi: 894 katılım gerçekleşmiştir.
 Eğitim Programı Sayısı:
 İş Sağlığı ve Güvenliği Koordinatörü: 69
 Personel Daire Başkanlığı: 4
 Sağlık Hizmetleri Birimi: 117
 Yaşam Boyu Öğrenme Merkezi: 30

Değerlendirme

Yılı: 2024

Programın Adı: TEDAVİ EDİCİ SAĞLIK

Alt Programın Adı: TEDAVİ HİZMETLERİ

Alt Program Hedefi: Tedavi edici sağlık hizmetinin erişilebilir ve etkili olarak sunulmasının sağlanması

Sıra	Gösterge Adı	Ölçü Birimi	Önceki Dönem Gerçekleşme		Hedeflenen Gösterge Değeri	Gerçekleşme						Gerçekleşme Durumu	
			Yılı	Değeri		1. Üç Aylık	2. Üç Aylık	3. Üç Aylık	4. Üç Aylık	Yılsonu Değeri	Gerçekleşme Oranı		
1	Ameliyat sayısı	Sayı	2023	62.466	55.182	17.130	0	0	0	60.848	77.978	1,10	Aşıldı
2	Üniversite hastaneleri nitelikli yatak oranı	Oran	2023	78,23	80,90	78,20	0	0	0	78	78	0,96	Kısmen Ulaşıldı
3	Üniversite hastaneleri yatak doluluk oranı	Oran	2023	68,30	77,20	68,92	0	0	0	67,60	67,60	0,87	Kısmen Ulaşıldı
4	Yatan hasta sayısı	Sayı	2023	49.135	59.995	12.733	0	0	0	36.332	49.065	0,82	Kısmen Ulaşıldı
Değerlendirme		Erişkin Hastanesi kullanılmayan yatakların kullanıma açılma oranı %28 olarak hesaplanmıştır. İ.D. Çocuk hastanesi ve Onkoloji hastanesindeki inşaat ve tadilat çalışmaları nedeniyle yataklar kapatılmıştır.											

Yılı: 2024
Programın Adı: YÜKSEKÖĞRETİM
Alt Programın Adı: ÖĞRETİM ELEMANLARINA SAĞLANAN BURS VE DESTEKLER
Alt Program Hedefi: Alanında yetkin, araştırmacı, bilgi üreten ve aktaran akademisyenler yetiştirilmesi

Sıra	Gösterge Adı	Ölçü Birimi	Önceki Dönem Gerçekleşme		Hedeflenen Gösterge Değeri	Gerçekleşme					Gerçekleşme Durumu		
			Yılı	Değeri		1. Üç Aylık	2. Üç Aylık	3. Üç Aylık	4. Üç Aylık	Yılsonu Değeri		Gerçekleşme Oranı	
1	SCI, SCI-Expanded, SSCI ve AHCI kapsamındaki dergilerde öğretim elemanı başına düşen yayın sayısı	Sayı	2023	0,64	0,88	0	0	0	0	0,62	0,62	0,70	Ulaşılamadı
2	Yükseköğretim Kurulu tarafından belirlenecek öncelikli alanlarda sağlanan burslardan yararlanan doktora öğrenci sayısı	Sayı	2023	65	34	0	0	0	0	11	11	0,32	Ulaşılamadı
3	Yükseköğretim Kurulu tarafından sağlanan araştırma desteklerinden yararlananların sayısı	Sayı	2023	48	0	0	0	0	0	33	33	1	Aşıldı
4	Yükseköğretim Kurulu, Türkiye Bilimler Akademisi ve TÜBİTAK bilim, teşvik ve sanat ödülleri sayısı	Sayı	2023	0	3	0	0	0	0	2	2	0,66	Kısmen Ulaşıldı

Yıl: 2024

Programın Adı: YÜKSEKÖĞRETİM

Alt Programın Adı: ÖN LİSANS EĞİTİMİ, LİSANS EĞİTİMİ VE LİSANSÜSTÜ EĞİTİM

Alt Program Hedefi: Mesleki yeterlilik sahibi ve gelişime açık mezunlar yetiştirilmesi

Sıra	Gösterge Adı	Ölçü Birimi	Önceki Dönem Gerçekleşme		Hedeflenen Gösterge Değeri	Gerçekleşme						Gerçekleşme Durumu
			Yılı	Değeri		1. Üç Aylık	2. Üç Aylık	3. Üç Aylık	4. Üç Aylık	Yısonu Değeri	Gerçekleşme Oranı	
1	Doktora eğitimini tamamlayanların sayısı	Sayı	2023	846	430	0	0	0	633	633	1,45	Aşıldı
2	Eğitim bilimleri kontenjan doluluk oranı	Oran	2023	100	100	0	0	0	100	100	1	Ulaşıldı
3	Eğitimin program süresinde bitirileme oranı	Oran	2023	0,81	0,80	0	0	0	0,5158	0,5158	0,57	Ulaşılamadı
4	Fen bilimleri kontenjan doluluk oranı	Oran	2023	100	100	0	0	0	99,8000	99,80	0,99	Kısmen Ulaşıldı
5	Kütüphanede bulunan basılı ve elektronik kaynak sayısı	Sayı	2023	431,472	435.000	432.138	0	0	442.147	442.147	1,02	Aşıldı
6	Kütüphanede bulunan öğrenci başına düşen basılı ve elektronik kaynak sayısı	Sayı	2023	7,93	7,85	8,0600	0	0	8,7300	8,73	1,11	Aşıldı
7	Kütüphaneden yararlanılan kişi sayısı	Sayı	2023	15,462	7,200	4,154	0	0	3,437	7,591	1,05	Aşıldı
8	Lisansüstü öğrencilerin toplam öğrenciler içindeki payı	Oran	2023	21,20	21,31	0	0	0	19,7000	19,70	0,92	Kısmen Ulaşıldı
9	Öğrenci başına düşen eğitim alanı	Metrekare	2023	6,88	7	0	0	0	7,4200	7,42	1,06	Aşıldı
10	Öğrenci başına düşen kapalı alan	Metrekare	2023	17,72	18	0	0	0	19,0700	19,07	1,06	Aşıldı
11	Öğrenci değişim programlarından yararlanan öğrencilerin oranı	Oran	2023	0,0086	0,01	0	0	0	0,01	0,01	1	Ulaşıldı
12	Öğretim üyesi başına düşen öğrenci sayısı	Sayı	2023	33,58	30	0	0	0	26,19	26,19	0,87	Kısmen Ulaşıldı
13	Sağlık bilimleri kontenjan doluluk oranı	Oran	2023	100	100	0	0	0	99,60	99,60	0,99	Ulaşıldı
14	Sosyal bilimler kontenjan doluluk oranı	Oran	2023	100	100	0	0	0	100	100	1	Ulaşıldı
15	Teknokent veya Teknoloji Transfer Ofisi (TTO) projelerine katılan öğrenci sayısı	Sayı	2023	1,601	1,605	899	0	0	1,446	1,446	0,90	Kısmen Ulaşıldı
16	Uluslararası kuruluşlarla ortak uygulanan eğitim programı sayısı	Sayı	2023	30	0	0	0	0	2	2	1	Aşıldı
17	Yabancı dilde eğitim veren program sayısı	Sayı	2023	66	32	0	0	0	76	76	2,37	Aşıldı
18	Yabancı uyruklu akademisyen sayısı	Sayı	2023	63	160	0	0	0	45	45	0,28	Ulaşılamadı
19	Yabancı uyruklu öğrenci sayısı	Sayı	2023	1,129	1,450	0	0	0	943	943	0,65	Ulaşılamadı
20	Yan dal ve çift ana dal programından mezun olanların toplam mezun sayısına oranı	Oran	2023	0,0143	0,008	0	0	0	0,01	0,01	1	Ulaşıldı

Uluslararası Kuruluşlarla Ortak Uygulanan Eğitim Programları

Türkiye-Azerbaycan Üniversitesi-Gıda Mühendisliği Programında 27 öğrenci eğitim almaktadır.

Fakültemiz Fizyoterapi ve Rehabilitasyon Bölümü lisans programında yer alan "FTR 105 Fizyoterapi ve Rehabilitasyonda Mesleklerarası Eğitim" dersi kapsamında ABD Xavier University (Ohio) ile yapılan ikili işbirliği çerçevesinde COIL projesi kapsamında bir öğretim üyemiz online derslere girmektedir.

Değerlendirme

Yılı: 2024

Programın Adı: YÜKSEKÖĞRETİM

Alt Programın Adı: YÜKSEKÖĞRETİMDE ÖĞRENCİ YAŞAMI

Alt Program Hedefi: Yükseköğretim öğrencilerine sunulan beslenme ve barınma hizmetlerinin kalitesinin artırılması; öğrencilerin kişisel ve sosyal gelişimi desteklenerek yaşam kalitesinin yükseltilmesi

Sıra	Gösterge Adı	Ölçü Birimi	Önceki Dönem Gerçekleşme		Hedeflenen Gösterge Değeri	Gerçekleşme						Gerçekleşme Durumu		
			Yılı	Değeri		1. Üç Aylık	2. Üç Aylık	3. Üç Aylık	4. Üç Aylık	Yılsonu Değeri	Gerçekleşme Oranı			
1	Barınma hizmetlerinden yararlanan öğrenci sayısı	Sayı	2023	5.936	1.390.320	0	0	0	0	0	1.469.720	1.469.720	1,05	Aşıldı
2	Beslenme hizmetlerinden yararlanan öğrenci sayısı	Sayı	2023	1.378.111	2.200.000	0	0	0	0	0	1.454.557	1.454.557	0,66	Ulaşılamadı
3	Öğrenci başına düşen sosyal donatı alanı	Metrekare	2023	3,60	3,60	0	0	0	0	0	3,86	3,86	1,07	Aşıldı
4	Öğrenci kulüp ve topluluk sayısı	Sayı	2023	148	160	0	0	0	0	0	147	147	0,92	Kısmen Ulaşıldı
5	Sosyal, kültürel ve sportif faaliyet sayısı	Sayı	2023	770	1.400	442	0	0	0	0	736	1.178	0,84	Kısmen Ulaşıldı
6	Yükseköğretimde öğrenci başına barınma harcaması	TL	2023	755	350	0	0	0	0	0	1.631,31	1.631,31	4,66	Aşıldı
7	Yükseköğretimde öğrenci başına beslenme harcaması	TL	2023	1.488	675	0	0	0	0	0	1.521	1.521	2,25	Aşıldı
8	Yükseköğretimde öğrenci yaşamından memnuniyet oranı	Oran	2021	0	40	0	0	0	0	0	56,44	56,44	1,41	Aşıldı
9	Yükseköğretimde öğrencilere sunulan sağlık hizmetinden yararlanan öğrenci sayısının toplam öğrenci sayısına oranı	Oran	2023	0,53	30,40	0	0	0	0	0	54,34	54,34	1,78	Aşıldı

Ek 6. Performans Göstergesi Sonuçları (1/3)

Program	Alt Program	Alt Program Hedefi	Performans Göstergesi	Hedeflenen Göstergede Değeri	Yılsonu Gerçekleşme Değeri	Gerçekleşme Durumu
Araştırma, Geliştirme ve Yenilik	Araştırma Altyapıları	Ülkemizin bilgi birikiminin artırılmasına ve teknolojik gelişimine katkıda bulunmak üzere yükseköğretim kurumlarında araştırma altyapılarının kurulması ve kapasitelerinin güçlendirilmesi	Araştırma altyapısı projesi tamamlanma oranı	0,35	0,31	Kısmen Ulaşıldı
Araştırma, Geliştirme ve Yenilik	Yükseköğretimde bilimsel araştırma ve geliştirme	Yükseköğretim kurumlarında inovasyon amaçlı bilimsel çalışmaların artırılması	AR-GE'YE harcanan bütçenin toplam bütçeye oranı	9,25	9,76	Aşıldı
			AR-GE sonucu ortaya çıkan ürünlere ilişkin alınan patent sayısı	20	0	Ulaşılamadı
			AR-GE sonucu ticarileştirilen ürün sayısı	1	0	Ulaşılamadı
			Araştırma merkezleri gelir miktarı	36.991.000	194.505.158,9600	Aşıldı
			Araştırma merkezlerinin sanayi ile yaptığı proje sayısı	1.850	6.559	Aşıldı
			BAP kapsamında desteklenen araştırma projeleri sayısı	330	277	Kısmen Ulaşıldı
			Öğretim elemanı başına düşen ar-ge proje sayısı	0,18	0,18	Ulaşıldı
			Patent, faydalı model ve endüstriyel tasarım başvuru sayısı	30	19	Kısmen Ulaşıldı
			Ulusal ve uluslararası kuruluşlar tarafından desteklenen AR-GE projesi sayısı	435	462	Aşıldı
			Uluslararası endekslerde yer alan bilimsel yayın sayısı	3.500	2.671	Kısmen Ulaşıldı
Hayat Boyu Öğrenme	Yükseköğretim kurumları sürekli eğitim faaliyetleri	Toplumun tüm kesimlerine ihtiyaç duyduğu alanlarda eğitimler verilmesi, kamu kurum ve kuruluşları, özel sektör ve uluslararası kuruluşlarla iş birliğinin gelişmesine katkıda bulunulması	Dezavantajlı gruplara yönelik sosyal entegrasyon ve kapsayıcılığa ilişkin yapılan faaliyet sayısı	110	64	Ulaşılamadı
			Eğitim programlarına başvuran kişi sayısı	1.900	1.874	Kısmen Ulaşıldı
			Mezunlara yönelik gerçekleştirilen faaliyet sayısı	25	26	Aşıldı
			Sürekli Eğitim Merkezi (SEM) ve Dil Merkezi (DİL MER) tarafından mesleki eğitime yönelik verilen sertifika sayısı	1.320	815	Ulaşılamadı
			Tamamlanan sosyal sorumluluk projeleri sayısı	105	209	Aşıldı
			Üniversitenin çevrecilik alanlarında aldığı ödül sayısı	0	0	Ulaşılamadı
Tedavi Edici Sağlık	Tedavi hizmetleri	Tedavi edici sağlık hizmetinin erişilebilir ve etkili olarak sunulmasının sağlanması	Ameliyat sayısı	55.182	77.978	Aşıldı
			Üniversite hastaneleri nitelikli yatak oranı	80,90	78	Kısmen Ulaşıldı
			Üniversite hastaneleri yatak doluluk oranı	77,20	67,60	Kısmen Ulaşıldı
			Yatan hasta sayısı	59.995	49.065	Kısmen Ulaşıldı

Ek 6. Performans Göstergesi Sonuçları (2/3)

Program	Alt Program	Alt Program Hedefi	Performans Göstergesi	Hedeflenen Gösterge Değeri	Yılısonu Gerçekleşme Değeri	Gerçekleşme Durumu
Yükseköğretim	Öğretim elemanlarına sağlanan burs ve destekler	Alanında yetkin, araştırmacı, bilgi üreten ve aktaran akademisyenler yetiştirilmesi	SCI, SCI-Expanded, SSCI ve AHCI kapsamındaki dergilerde öğretim elemanı başına düşen yayın sayısı	0,88	0,62	Ulaşılamadı
			Yükseköğretim Kurulu tarafından belirlenecek öncelikli alanlarda sağlanan burslardan yararlanan doktora öğrenci sayısı	34	11	Ulaşılamadı
			Yükseköğretim Kurulu tarafından sağlanan araştırma desteklerinden yararlananların sayısı	0	33	Aşıldı
			Yükseköğretim Kurulu, Türkiye Bilimler Akademisi ve TÜBİTAK Bilim, Teşvik Ve Sanat Ödülleri sayısı	3	2	Kısmen Ulaşıldı
Yükseköğretim	Ön lisans eğitimi, lisans eğitimi ve lisansüstü eğitim	Mesleki yeterlilik sahibi ve gelişime açık mezunlar yetiştirilmesi	Doktora eğitimini tamamlayanların sayısı	430	633	Aşıldı
			Eğitim Bilimleri kontenjan doluluk oranı	100	100	Ulaşıldı
			Eğitimin program süresinde bitirilme oranı	0,80	0,5158	Ulaşılamadı
			Fen Bilimleri kontenjan doluluk oranı	100	99,80	Kısmen Ulaşıldı
			Kütüphanede bulunan basılı ve elektronik kaynak sayısı	435.000	442.147	Aşıldı
			Kütüphanede bulunan öğrenci başına düşen basılı ve elektronik kaynak sayısı	7,85	8,73	Aşıldı
			Kütüphaneden yararlanan kişi sayısı	7.200	7.591	Aşıldı
			Lisansüstü öğrencilerin toplam öğrenciler içindeki payı	21,31	19,70	Kısmen Ulaşıldı
			Öğrenci başına düşen eğitim alanı	7	7,42	Aşıldı
			Öğrenci başına düşen kapalı alan	18	19,07	Aşıldı
			Öğrenci değişim programlarından yararlanan öğrencilerin oranı	0,01	0,01	Ulaşıldı
			Öğretim üyesi başına düşen öğrenci sayısı	30	26,19	Kısmen Ulaşıldı
			Sağlık Bilimleri kontenjan doluluk oranı	100	99,60	Ulaşıldı
			Sosyal Bilimler kontenjan doluluk oranı	100	100	Ulaşıldı
			Teknokent veya Teknoloji Transfer Ofisi (TTO) projelerine katılan öğrenci sayısı	1.605	1.446	Kısmen Ulaşıldı
			Uluslararası kuruluşlarla ortak uygulanan eğitim programı sayısı	0	2	Aşıldı
			Yabancı dilde eğitim veren program sayısı	32	76	Aşıldı
			Yabancı uyruklu akademisyen sayısı	160	45	Ulaşılamadı
Yabancı uyruklu öğrenci sayısı	1.450	943	Ulaşılamadı			
Yan dal ve çift ana dal programından mezun olanların toplam mezun sayısına oranı	0,008	0,01	Ulaşıldı			

Ek 6. Performans Göstergesi Sonuçları (3/3)

Program	Alt Program	Alt Program Hedefi	Performans Göstergesi	Hedeflenen Gösterge Değeri	Yılsonu Gerçekleşme Değeri	Gerçekleşme Durumu
Yükseköğretim	Yükseköğretimde öğrenci yaşamı	Yükseköğretim öğrencilerine sunulan beslenme ve barınma hizmetlerinin kalitesinin artırılması; öğrencilerin kişisel ve sosyal gelişimi desteklenerek yaşam kalitesinin yükseltilmesi	Barınma hizmetlerinden yararlanan öğrenci sayısı	1.390.320	1.469.720	Aşıldı
			Beslenme hizmetlerinden yararlanan öğrenci sayısı	2.200.000	1.454.557	Ulaşılamadı
			Öğrenci başına düşen sosyal donatı alanı	3,60	3,86	Aşıldı
			Öğrenci kulüp ve topluluk sayısı	160	147	Kısmen Ulaşıldı
			Sosyal, kültürel ve sportif faaliyet sayısı	1.400	1.178	Kısmen Ulaşıldı
			Yükseköğretimde öğrenci başına barınma harcaması	350	1.631,31	Aşıldı
			Yükseköğretimde öğrenci başına beslenme harcaması	675	1.521	Aşıldı
			Yükseköğretimde öğrenci yaşamından memnuniyet oranı	40	56,44	Aşıldı
			Yükseköğretimde öğrencilere sunulan sağlık hizmetinden yararlanan öğrenci sayısının toplam öğrenci sayısına oranı	30,40	54,34	Aşıldı

İÇ KONTROL GÜVENCE BEYANI

Üst yönetici olarak görev ve yetkilerim çerçevesinde 2024 mali yılı bütçesinin; kalkınma planına, yıllık programa, stratejik plan ve performans programı ile hizmet gereklerine uygun olarak hazırlandığını ve uygulandığını, amaç ve hedeflerin gerçekleştirilmesi ve ilgili mevzuatla düzenlenen görev ve hizmetlerin yerine getirilmesi için bütçe ile tahsis edilmiş kaynakların, planlanmış amaçlar doğrultusunda ve iyi malî yönetim ilkelerine uygun olarak kullanıldığını beyan ederim.

Bu çerçevede iç kontrol sisteminin; idarenin gelir, gider, varlık ve yükümlülüklerinin etkili, ekonomik ve verimli bir şekilde yönetilmesine, kanunlara ve diğer düzenlemelere uygun olarak faaliyet göstermesine, her türlü malî karar ve işlemlerde usulsüzlük ve yolsuzluğun önlenmesine, karar oluşturmak ve izlemek için düzenli, zamanında ve güvenilir rapor ve bilgi edinilmesine, varlıkların kötüye kullanılmasının ve israfının önlenmesine ve kayıplara karşı korunmasına ilişkin yeterli ve makul güvenceyi sağladığını bildiririm.

Bu güvence, üst yönetici olarak sahip olduğum bilgi ve değerlendirmelere, yönetim bilgi sistemlerine, iç kontrol sistemi değerlendirme raporlarına, izleme ve değerlendirme raporlarına, harcama yetkilileri ile malî hizmetler birim yöneticisi tarafından sunulan güvence beyanlarına ve denetim raporlarına dayanmaktadır.

Bu raporda yer alan bilgilerin güvenilir, tam ve doğru olduğunu beyan ederim. (ANKARA-2025

Prof. Dr. M. Cahit GÜRAN
Rektör

MALÎ HİZMETLER BİRİM YÖNETİCİSİNİN BEYANI

Malî hizmetler birim yöneticisi olarak yetkim dâhilinde;

İç kontrol sisteminin Hacettepe Üniversitesi'nde oluşturulması, uygulanması ve geliştirilmesi çalışmalarında gerekli koordinasyonun sağlandığını, eğitim ve rehberlik hizmeti verildiğini, faaliyetlerin malî yönetim ve kontrol mevzuatı ve diğer mevzuata uygun olarak yürütüldüğünü, kamu kaynaklarının etkili, ekonomik ve verimli bir şekilde kullanılmasını temin etmek üzere iç kontrol süreçlerinin işletildiğini, uygulama sonuçlarının izlendiğini ve gerekli tedbirlerin alınması için düşünce ve önerilerimin zamanında üst yöneticiye raporlandığını beyan ederim.

Malî kanunlarla ilgili diğer mevzuatın uygulanması konusunda üst yöneticiye ve harcama yetkililerine gerekli bilgileri sağladığımı ve danışmanlık faaliyetinde bulunduğumu bildiririm.

Bu Raporunun "III/A- Malî Bilgiler" bölümünde yer alan bilgilerin güvenilir, tam ve doğru olduğunu teyit ederim. (ANKARA-2025)


Murat KARAAĞAÇ
Daire Başkanı

